



REPÚBLICA DE MOÇAMBIQUE  
MINISTÉRIO DA EDUCAÇÃO E DESENVOLVIMENTO HUMANO  
DIRECÇÃO DE PLANIFICAÇÃO E COOPERAÇÃO



## ESTATÍSTICAS DA EDUCAÇÃO / EDUCATION STATISTICS

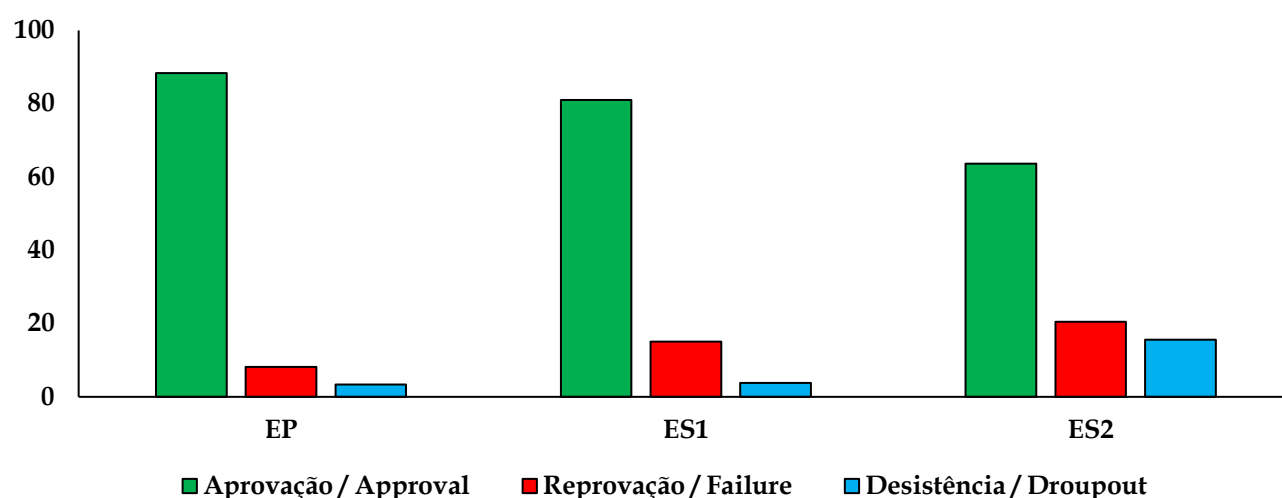
### APROVEITAMENTO ESCOLAR - 2023

### ANNUAL SCHOOL PERFORMANCE - 2023

## EDUCAÇÃO GERAL, ALFABETIZAÇÃO E EDUCAÇÃO DE ADULTOS E FORMAÇÃO DE PROFESSORES

## GENERAL EDUCATION, LITERACY AND ADULT EDUCATION AND TEACHER TRAINING

Aproveitamento Escolar, público, turno diário, 2023  
Annual public schools performance, day shift, 2023



Maputo, Agosto de 2024  
Maputo, August 2024

**Ficha Técnica**

**Título:** ESTATÍSTICA DA EDUCAÇÃO, APROVEITAMENTO ESCOLAR – 2023

Ministério da Educação e Desenvolvimento Humano  
Direcção de Planificação e Cooperação  
Av. 24 de Julho, nº 167, 10º Andar, Caixa Postal nº 34  
Telefones: +258 21 492348

Página inicial: [www.mined.gov.mz](http://www.mined.gov.mz)  
Maputo - Moçambique

**Coordenação e Direcção**

Sérgio Paulo Cossa  
**Director Nacional de Planificação e Cooperação**

José Armando Mathe  
**Director Nacional Adjunto de Planificação e Cooperação**

Ricardo Américo Cuco  
**Chefe do Departamento de Estatística**

Graça Luísa Isaac Macovela  
**Chefe de Repartição Central**

Kauxique Maganlal  
**Assessor - TIC & Estatística**

**Produção:**

Arlindo Acácio Mabasso, Técnico Superior N1  
Ricardo dos Santos Gimo, Técnico Superior N1  
Ester Naftal Mazive, Técnico Superior N1

**Colaboradores (Revisão Linguística):**

Paulo Tsandzana (Língua Portuguesa)  
Jossias Chaúque (Língua Inglesa)

---

O Instituto Nacional de Estatística é o órgão executivo central do Sistema Estatístico Nacional que tem por objectivo a notação, apuramento, coordenação e difusão da informação estatística oficial do País.

**Delegação de competências**

O Instituto Nacional de Estatística, através do Ministro de Tutela, delega competências à Direcção de Planificação do Ministério da Educação e Desenvolvimento Humano, para a notação e apuramento de dados estatísticos de todas as estatísticas do sector, por aproveitamento de actos administrativos.  
(Despacho Conjunto, Boletim da República n.º 34, I SÉRIE de 23 de Agosto de 2000).

**Technical Data Sheet**

**Title:** EDUCATION STATISTICS, ANNUAL SCHOOL PERFORMANCE - 2023

Ministry of Education and Human Development  
Directorate of Planning and Cooperation  
24<sup>th</sup> of July Av., n° 167, 10<sup>th</sup> Floor, PO Box n° 34  
Telephones: +258 21 492348

Homepage: [www.mined.gov.mz](http://www.mined.gov.mz)  
Maputo - Moçambique

**Coordination and Directorate**

Sérgio Paulo Cossa  
**National Director of Planning and Cooperation**

José Armando Mathe  
**National Deputy Director of Planning and Cooperation**

Ricardo Américo Cuco  
**Head of the Statistics Department**

Graça Luísa Isaac Macovela  
**Head of Central Division**

Kauxique Maganlal  
**ICT & Statistics Advisor**

**Production:**

Arlindo Acácio Mabasso, Senior Technician N1  
Ricardo dos Santos Gimo, Senior Technician N1  
Ester Naftal Mazive, Senior Technician N1

**Collaborators (Linguistics Review):**

Paulo Tsandzana (Portuguese)  
Jossias Chaúque (English)

The National Institute of Statistics is the central executive body of the National Statistical System with the objective of recording, compiling, coordinating, and disseminating official statistical information for the country.

**Delegation of Responsibilities**

The National Institute of Statistics, through the Minister of Supervision, delegates responsibilities to the Directorate of Planning of the Ministry of Education for the recording and compilation of statistical data from all sector statistics, by leveraging administrative acts.

(Joint Dispatch, Republic Bulletin No. 34, I SERIES of 23 August 2000).

## ÍNDICE

Glossário .....	VII
Introdução .....	1/2
Escolas existentes e cobertas por nível de ensino.....	5

### **Ensino Primário**

Taxas de aprovação, desistência e reprovação por província e região .....	6
Graduados por província e região .....	7

#### **Alunos no início, no fim e aprovados e indicadores de eficácia interna do Sistema de Ensino:**

Niassa .....	8
Cabo Delgado.....	9
Nampula .....	10
Zambézia.....	11
Tete.....	12
Manica.....	13
Sofala.....	14
Inhambane .....	15
Gaza.....	16
Maputo .....	17
Cidade de Maputo .....	18
Resumo Nacional.....	19

### **Ensino Secundário, Turno Diurno**

Taxas de aprovação, desistência e reprovação do 1º Ciclo do Ensino Secundário, por província e região .....	20
Graduados do 1º Ciclo do Ensino Secundário, por província e região.....	21
Taxas de aprovação, desistência e reprovação do 2º Ciclo do Ensino Secundário, por província e região.....	22
Graduados do 2º Ciclo do Ensino Secundário, por província e região.....	23

#### **Alunos no início, no fim e aprovados e indicadores de eficácia interna do Sistema de Ensino:**

Niassa .....	24
Cabo Delgado.....	25
Nampula .....	26
Zambézia.....	27
Tete.....	28
Manica.....	29

Sofala.....	30
Inhambane .....	31
Gaza.....	32
Maputo .....	33
Cidade de Maputo .....	34
Resumo Nacional .....	35

### **Ensino Secundário, Turno Nocturno**

Taxas de aprovação, desistência e reprovação do 1º Ciclo do Ensino Secundário, por província e região.....	36
Graduados do 1º Ciclo do Ensino Secundário, por província e região.....	37
Taxas de aprovação, desistência e reprovação do 2º Ciclo do Ensino Secundário, por província e região.....	38
Graduados do 2º Ciclo do Ensino Secundário, por província e região.....	39

### **Alunos no início, no fim e aprovados e indicadores de eficácia interna do Sistema de Ensino:**

Niassa .....	40
Cabo Delgado.....	41
Nampula .....	42
Zambézia.....	43
Tete.....	44
Manica.....	45
Sofala.....	46
Inhambane .....	47
Gaza.....	48
Maputo .....	49
Cidade de Maputo .....	50
Resumo Nacional .....	51
Taxas brutas de conclusão, por província.....	52

### **Alfabetização e educação de adultos**

Alfabetização.....	53
Ensino Primário para Jovens e Adultos .....	54

### **Formação de professores**

Institutos de Formação de Professores .....	55/56
---	-------

## CONTENTS

Glossary.....	VIII
Introduction .....	3/4
Existing schools and schools with data by level of education.....	5

### **Primary Education**

Approval, dropout and failure rates by province and region .....	6
Graduates by province and region .....	7

#### **Pupils at the Beginning and End of the Academic Year, Succeeded Students, and Indicators of Internal Effectiveness of the Education System:**

Niassa .....	8
Cabo Delgado.....	9
Nampula .....	10
Zambézia .....	11
Tete.....	12
Manica.....	13
Sofala.....	14
Inhambane .....	15
Gaza.....	16
Maputo .....	17
Maputo City .....	18
National Summary .....	19

### **Secondary Education, Day Shift**

Approval, dropout, and Failure Rates for the 1 <sup>st</sup> Cycle of Secondary Education, by Province and Region.....	20
Graduates of the 1 <sup>st</sup> Cycle of Secondary Education by province and region .....	21
Approval, Dropout, and Failure Rates for the 2 <sup>nd</sup> Cycle of Secondary Education, by Province and Region.....	22
Graduates of the 2 <sup>nd</sup> Cycle of Secondary Education by province and region .....	23

#### **Pupils at the Beginning and End of the Academic Year, Succeeded Students, and Indicators of Internal Effectiveness of the Education System:**

Niassa .....	24
Cabo Delgado.....	25
Nampula .....	26
Zambézia .....	27
Tete.....	28
Manica.....	29

Sofala.....	30
Inhambane .....	31
Gaza.....	32
Maputo .....	33
Maputo City .....	3
National Summary .....	35

### **Secondary Education, Night Shift**

Approval, Dropout, and Failure Rates for the 1 <sup>st</sup> Cycle of Secondary Education, by Province and Region .....	36
Graduates of the 1 <sup>st</sup> Cycle of Secondary Education by province and region.....	37
Approval, Dropout, and Failure Rates for the 2 <sup>nd</sup> Cycle of Secondary Education, by Province and Region .....	38
Graduates of the 2 <sup>nd</sup> Cycle of Secondary Education by province and region.....	39

### **Pupils at the Beginning and End of the Academic Year, Succeeded Students, and Indicators of Internal Effectiveness of the Education System:**

Niassa .....	40
Cabo Delgado.....	41
Nampula .....	42
Zambézia.....	43
Tete.....	44
Manica.....	45
Sofala.....	46
Inhambane .....	47
Gaza.....	48
Maputo .....	49
Maputo City .....	50
National Summary .....	51
Gross completion rates by province .....	52

### **Literacy and Adult Education**

Literacy.....	53
Primary Education for Youth and Adults .....	54

### **Teacher Training**

Teacher Training Institutes .....	55/56
-----------------------------------	-------

## GLOSSÁRIO

**Escolas cobertas** - São escolas que preencheram os mapas estatísticos sobre o aproveitamento escolar e foram recebidos pela Direcção Provincial de Educação. Trata-se de escolas com informação.

**Escolas cobertas no início e fim do ano lectivo** - São escolas que preencheram, quer os mapas do levantamento escolar do 03 de Março, quer os mapas do aproveitamento escolar, no mesmo ano lectivo.

**Percentagem de cobertura** - É a relação entre as escolas com informação e o total de escolas existentes, multiplicada por 100.

**Alunos matriculados (total de alunos)** - São alunos existentes no início do ano lectivo e registados no levantamento escolar do 03 de Março.

**Alunos no fim do ano lectivo** - São alunos matriculados que chegaram ao final do ano lectivo.

**Alunos Aprovados** - São alunos que tendo chegado ao final do ano lectivo, fizeram as provas de avaliação ou exame e tiveram notas que lhes permitem a passagem de classe. Estes alunos incluem os dispensados de exame.

**Taxa de aproveitamento escolar em relação aos alunos matriculados no início do ano** - É a relação entre os alunos aprovados e os alunos matriculados no início do ano, multiplicado por 100;

**Taxa de aproveitamento escolar em relação aos alunos que chegaram no fim do ano lectivo** - É a relação entre os alunos aprovados e os alunos que chegaram no fim do ano lectivo, multiplicado por 100.

**Taxa de desistência anual** - É a diferença entre os alunos matriculados no início do ano lectivo e os alunos que chegaram ao fim do ano e o resultado é dividido pelos alunos matriculados no início do ano, multiplicado por 100.

**Taxa de reprovação em relação aos alunos matriculados no início do ano lectivo** - É a diferença entre os alunos que chegaram ao final do ano lectivo e os alunos aprovados, dividido pelo número de alunos matriculados no início do ano lectivo e multiplicado por 100.

**Taxa de reprovação em relação aos alunos no fim do ano lectivo** - É a diferença entre os alunos que chegaram no final do ano lectivo e os alunos aprovados, dividido pelo número de alunos que chegaram no fim do ano lectivo e multiplicado por 100.

**Taxa bruta de conclusão** - É a relação entre os alunos graduados de cada nível de ensino e a população com idade oficial de graduação nesse nível de ensino, multiplicado por 100.

**Distribuição de frequência** - É a relação entre os valores observados em cada uma das províncias e o total nacional (100%).



## GLOSSARY

**Covered Schools** - Schools that have filled-in the statistical forms on school performance and these have been received by the Provincial Directorate of Education and Culture. These are schools with available data.

**Schools Covered at the Beginning and End of the Academic Year** - Schools that have filled-in both the statistical forms for the 3<sup>rd</sup> May school registration and the school performance forms within the same academic year.

**Percentage of Coverage** - The ratio of schools with data to the total number of existing schools, multiplied by 100.

**Enrolled Pupils (Total Number of Pupils)** - Pupils present at the beginning of the academic year and recorded in the 3<sup>rd</sup> May School registration.

**Pupils at the End of the Academic Year** - Pupils who were recorded in the 3<sup>rd</sup> May school registration and attended classes until the end of the academic year.

**Succeeded Pupils** - Pupils who, having reached the end of the academic year, succeeded to complete assessments or examinations and achieved marks sufficient to advance to the next grade. This category includes students who were exempt from examinations.

**School Performance Rate Relative to Pupils Enrolled at the Beginning of the Year** - The ratio of Pupils who passed their classes to the number of students enrolled at the beginning of the academic year, multiplied by 100.

**School Performance Rate Relative to Pupils at the End of the Academic Year** - The ratio of Pupils who passed their classes to the number of students who reached the end of the academic year, multiplied by 100.

**Annual Dropout Rate** - The difference between the numbers of Pupils enrolled at the beginning of the academic year and those who reached the end of the year, divided by the number of Pupils enrolled at the beginning of the year, multiplied by 100.

**Fail Rate Relative to Pupils Enrolled at the Beginning of the Academic Year** - The difference between the number of Pupils who reached the end of the academic year and those who passed, divided by the number of students enrolled at the beginning of the year, multiplied by 100.



**REPÚBLICA DE MOÇAMBIQUE**  
**MINISTÉRIO DA EDUCAÇÃO E DESENVOLVIMENTO HUMANO**  
**DIRECÇÃO DE PLANIFICAÇÃO E COOPERAÇÃO**

## **INTRODUÇÃO**

A Direcção de Planificação e Cooperação apresenta, nesta brochura, os dados estatísticos da educação sobre o aproveitamento escolar do ano lectivo de 2023, cujo levantamento estatístico foi realizado, no mês de Dezembro do referido ano, em todo o país.

### **Cobertura de Educação Geral, Ensino Público**

Foram apurados, do total das escolas existentes, as seguintes taxas de cobertura sobre o número de escolas que preencheram e submeteram os inquéritos estatísticos às estruturas de educação:

#### **Turno diurno**

- Ensino Primário: 99.7%
- Ensino Secundário - 1º Ciclo: 98.6%
- Ensino Secundário - 2º Ciclo: 64.3%

#### **Turno nocturno**

- Ensino Secundário - 1º Ciclo: 97.3%
- Ensino Secundário - 2º Ciclo: 76.4%

### **Os dados apresentados nesta brochura compreendem:**

- Alunos existentes (matriculados) no início, fim e aprovados por classe, sexo e província.
- Indicadores de eficácia interna do sistema de ensino, taxas de aprovação, desistência, reprovação e de conclusão.

Estes dados são discriminados por classe, sexo, província e nível de ensino. Como forma de permitir maior acessibilidade dos usuários das estatísticas da educação, todas as tabelas constantes desta brochura foram elaboradas em português e inglês.

Esperamos que a informação contida nesta brochura possa constituir um instrumento importante de análise do sistema educacional e habilite os técnicos da educação, nas diversas áreas de actividade, a propor medidas de mudança para o melhoramento, cada vez mais, do desempenho do sistema educativo.

Dispomos de dados mais detalhados sobre este levantamento estatístico que poderão ser consultados ou obtidos pelos interessados que poderão ser consultados ou obtidos pelos interessados, na Direcção de Planificação e Cooperação do Ministério de Educação e Desenvolvimento Humano ou nos Departamentos de Estudos e Planificação das Direcções Provinciais da Educação.

Maputo, 14 Agosto de 2024



Sérgio Paulo Costa

Director de Planificação e Cooperação



**REPUBLIC OF MOZAMBIQUE**  
**MINISTRY OF EDUCATION AND HUMAN DEVELOPMENT**  
**DIRECTORATE OF PLANNING AND COOPERATION**

## **INTRODUCTION**

The Directorate of Planning and Cooperation presents, in this brochure, the statistical data concerning educational performance for the 2023 academic year. The statistical survey was comprehensively conducted nationwide in December of the same year.

### **Coverage of General Education in Public Schools**

The survey conducted on existing schools has determined the following coverage rates for the number of institutions that completed and submitted the statistical questionnaires to the educational authorities:

#### **Day Shift**

- Primary Education: 99.7%
- Secondary Education - 1<sup>st</sup> Cycle: 98.6%
- Secondary Education - 2<sup>nd</sup> Cycle: 64.3%

#### **Night Shift**

- Secondary Education - 1<sup>st</sup> Cycle: 97.3%
- Secondary Education - 2<sup>nd</sup> Cycle: 76.4%

### **The data presented in this brochure includes:**

- Enrollment figures at the beginning and end of the academic year, categorized by education level, gender, and province;
- Indicators of internal effectiveness within the education system, such as approval rates, dropout rates, failure rates, and completion rates.

These data are detailed by education level, gender, province, and educational stage. To facilitate broader access to educational statistics, all tables in this brochure are provided in both Portuguese and English.

It is anticipated that the information contained within this brochure will serve as a valuable tool for analyzing the educational system and will assist education professionals in proposing measures to enhance the system's performance.

More detailed data from this statistical survey are available and can be consulted or obtained by interested parties at the Directorate of Planning and Cooperation of the Ministry of Education and Human Development or at the Planning and Studies Departments of the Provincial Directorates of Education.



Aproveitamento Escolar, 2023 / Annual School Performance, 2023  
Educação Geral, Escolas Públicas / General Education, Public Schools  
Número de Escolas existentes e cobertas por província e nível de ensino / Number of existing schools and schools with data by province and level of education

Turno diurno / Day shift									
Província / Province	Ensino Primário / Primary Education			Ensino Secundário / Secondary Education					
	Exist. Existing	Cob. With data	%Cob %With data	1º Ciclo / 1st Cycle			2º Ciclo / 2nd Cycle		
				Exist. Existing	Cob. With data	%Cob %With data	Exist. Existing	Cob. With data	%Cob %With data
Niassa	1.224	1.224	100,0	131	130	99,2	42	26	61,9
Cabo Delgado	766	762	99,5	196	187	95,4	33	27	81,8
Nampula	2.315	2.293	99,0	299	291	97,3	98	65	66,3
Zambézia	3.718	3.711	99,8	401	396	98,8	82	56	68,3
Tete	1.337	1.337	100,0	178	178	100,0	41	27	65,9
Manica	873	873	100,0	104	100	96,2	57	30	52,6
Sofala	938	938	100,0	336	336	100,0	44	40	90,9
Inhambane	879	879	100,0	149	149	100,0	87	40	46,0
Gaza	792	792	100,0	181	181	100,0	66	48	72,7
Maputo	489	485	99,2	73	71	97,3	53	34	64,2
Cidade de Maputo	101	101	100,0	61	61	100,0	42	22	52,4
Total	13.432	13.395	99,7	2.109	2.080	98,6	645	415	64,3

NB: Não se trata do número de edifícios escolares, mas do número de escolas que leccionam um determiado nível de ensino / This refers to the number of schools offering a certain level of education, not the number of school buildings

Ensino Primário (1ª/6ª classe) / Primary Education (Grade 1 to 6); 1º Ciclo (7ª/10ª classe) / 1st Cycle (Grade 7 to 10); 2º Ciclo (11ª/12ª classe) / 2nd Cycle (Grade 11 to 12)

Exist - Existentes; Cob - Com informação / with data; % Cob - Percentagem de escolas com informação / Percentage of Schools with Data

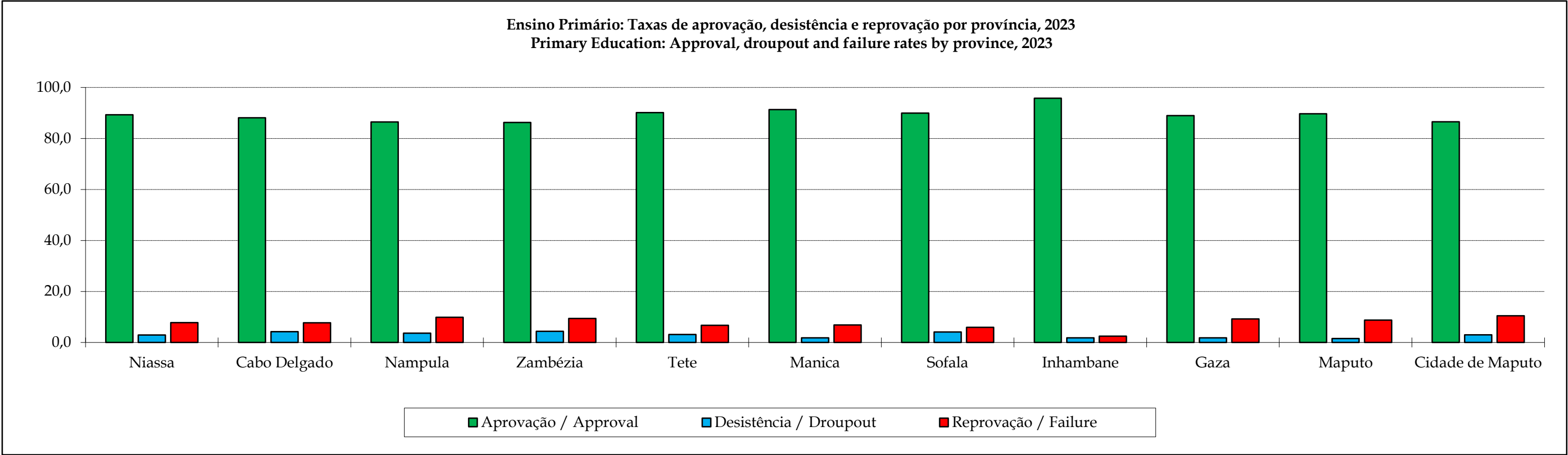
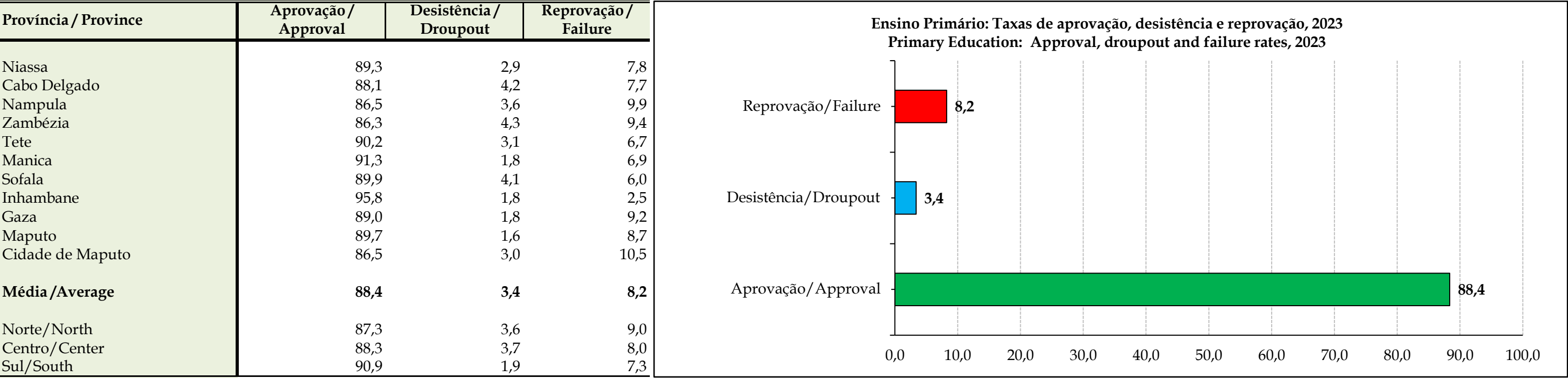
Turno nocturno / Evening shift									
Província / Province	Ensino Primário / Primary Education			Ensino Secundário / Secondary Education					
	Exist. Existing	Cob. With data	%Cob %With data	1º Ciclo / 1st Cycle			2º Ciclo / 2nd Cycle		
				Exist. Existing	Cob. With data	%Cob %With data	Exist. Existing	Cob. With data	%Cob %With data
Niassa	-	-	-	8	8	100,0	9	7	77,8
Cabo Delgado	-	-	-	22	20	90,9	14	14	100,0
Nampula	-	-	-	51	46	90,2	35	30	85,7
Zambézia	-	-	-	54	52	96,3	44	39	88,6
Tete	-	-	-	36	36	100,0	24	16	66,7
Manica	-	-	-	23	23	100,0	22	17	77,3
Sofala	-	-	-	30	30	100,0	22	22	100,0
Inhambane	-	-	-	2	2	100,0	14	13	92,9
Gaza	-	-	-	35	35	100,0	34	22	64,7
Maputo	-	-	-	47	47	100,0	37	27	73,0
Cidade de Maputo	-	-	-	26	26	100,0	33	13	39,4
Total	-	-	-	334	325	97,3	288	220	76,4

NB: Não se trata do número de edifícios escolares, mas do número de escolas que leccionam um determiado nível de ensino / This refers to the number of schools offering a certain level of education, not the number of school buildings

Ensino Primário (1ª/6ª classe) / Primary Education (Grade 1 to 6); 1º Ciclo (7ª/10ª classe) / 1st Cycle (Grade 7 to 10); 2º Ciclo (11ª/12ª classe) / 2nd Cycle (Grade 11 to 12)

Exist - Existentes; Cob - Com informação / with data; % Cob - Percentagem de escolas com informação / Percentage of Schools with Data

Turno Diurno / Day Shift

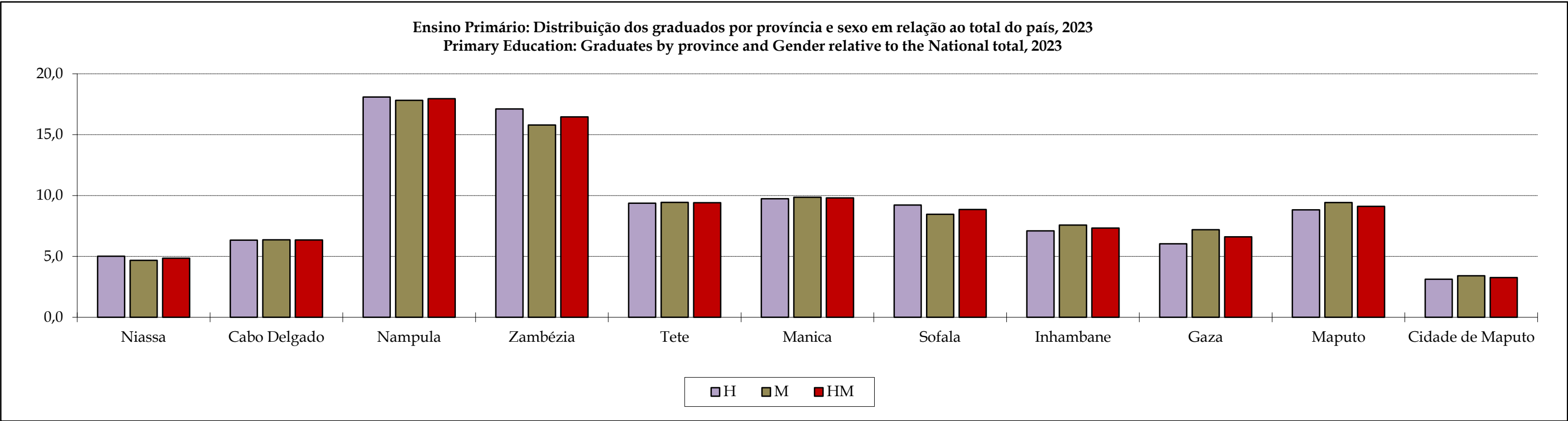
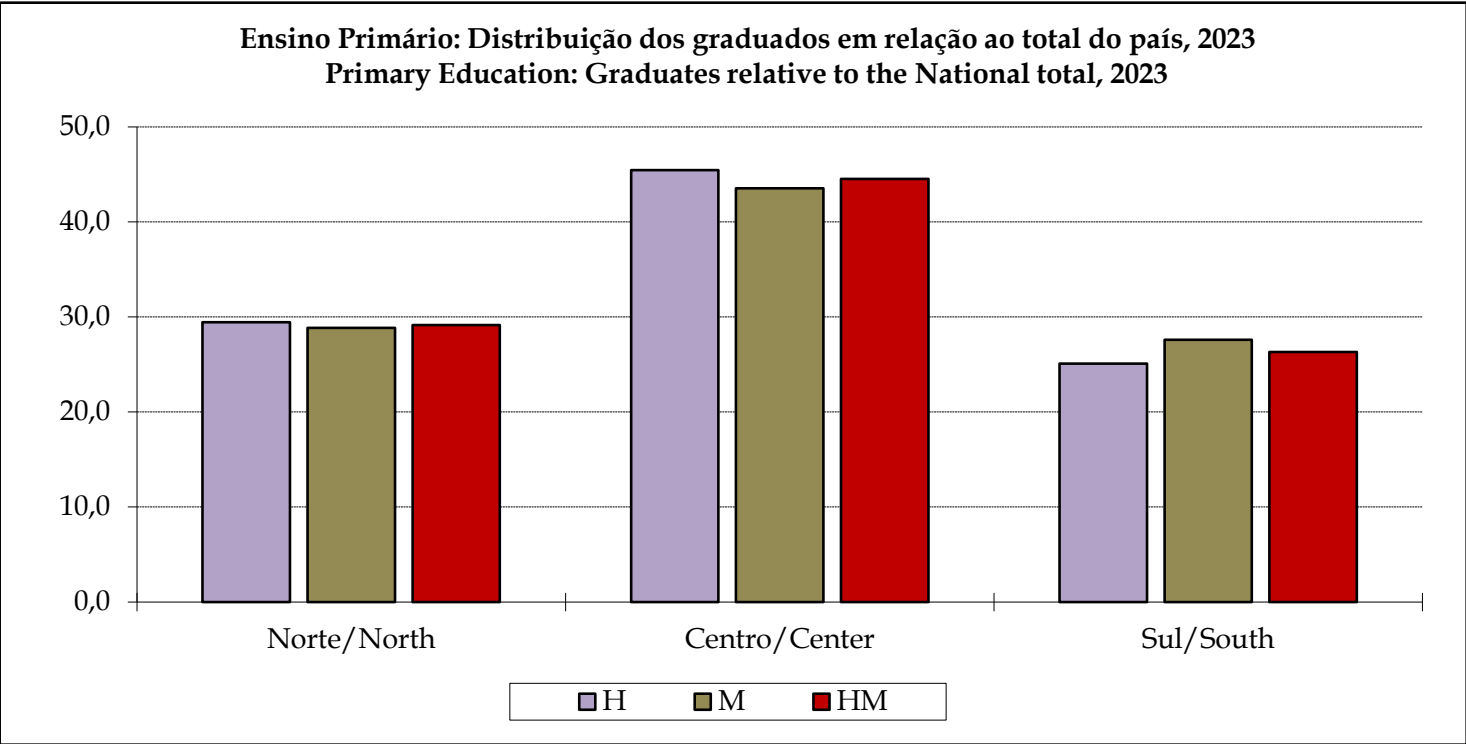


Aproveitamento Escolar, 2023 / Annual School Performance, 2023  
Educação Geral, Ensino Primário, Escolas Públicas / General Education, Primary Education, Public Schools  
Número de graduados por província, região e sexo / Number of graduates by province, region and gender

Província / Province	Graduados / Graduates			%Graduados / %Graduates		
	H	M	HM	H	M	HM
Niassa	16.601	14.809	31.410	5,0	4,7	4,8
Cabo Delgado	20.956	20.158	41.114	6,3	6,4	6,3
Nampula	59.853	56.509	116.362	18,1	17,8	18,0
Zambézia	56.606	50.064	106.670	17,1	15,8	16,5
Tete	30.999	29.933	60.932	9,4	9,4	9,4
Manica	32.206	31.283	63.489	9,7	9,9	9,8
Sofala	30.484	26.824	57.308	9,2	8,5	8,8
Inhambane	23.478	24.027	47.505	7,1	7,6	7,3
Gaza	19.952	22.812	42.764	6,0	7,2	6,6
Maputo	29.191	29.872	59.063	8,8	9,4	9,1
Cidade de Maputo	10.343	10.818	21.161	3,1	3,4	3,3
Total (Média/Average)	330.669	317.109	647.778	51,0	49,0	100,0
Norte/North	97.410	91.476	188.886	29,5	28,8	29,2
Centro/ Center	150.295	138.104	288.399	45,5	43,6	44,5
Sul/South	82.964	87.529	170.493	25,1	27,6	26,3

H - Homens (Male); M - Mulheres (Female); HM - Homens e Mulheres (Male and Female)

Turno Diurno / Day Shift





Aproveitamento Escolar, 2023 / Annual School Performance, 2023  
Educação Geral, Ensino Primário, Escolas Públicas / General Education, Primary Education, Public Schools  
Alunos no início do ano (matriculados), no fim e aprovados por classe e sexo; turmas puras e mistas por classe  
Pupils at the beginning of the year (enrolled), at the end and those who succeeded by class and gender; Single and Multi-Grade Classes

Turno Diurno / Day Shift																					
Classe / Grade	Nº de Alunos / Nº of Pupils						Indicadores em relação ao Início / Indicators Relative to the beginning of the Year						Indicadores em relação ao fim / Indicators Relative to the end of the Year				Tumas / Classes				
	Início Beginning		Fim / End		Aprovados Succeeded		Aprovação Approval		Desistência Droupout		Reprovação Failure		Aprovação Approval		Reprovação Failure		Início / Beginning		Fim / End		
	M	HM	M	HM	M	HM	M	HM	M	HM	M	HM	M	HM	M	HM	Puras Single-grade	Mistas Mixed-grade	Puras Single-grade	Mistas Mixed-grade	
Província de Niassa / Niassa Province																					
Escolas cobertas no início e fim do ano lectivo / Schools covered at the beginning and end of the academic year																		Escolas cobertas / Covered schools 1.224			
1ª classe / grade 1	54.556	110.401	53.710	108.523	50.526	101.910	92,6	92,3	1,6	1,7	5,8	6,0	94,1	93,9	5,9	6,1	1.753	-	1.716	-	
2ª classe / grade 2	43.877	88.904	43.200	87.549	40.191	81.121	91,6	91,2	1,5	1,5	6,9	7,2	93,0	92,7	7,0	7,3	1.578	73	1.521	100	
3ª classe / grade 3	35.456	72.245	34.885	71.020	31.921	65.085	90,0	90,1	1,6	1,7	8,4	8,2	91,5	91,6	8,5	8,4	1.425	86	1.425	90	
4ª classe / grade 4	31.784	65.163	31.371	64.036	28.913	58.877	91,0	90,4	1,3	1,7	7,7	7,9	92,2	91,9	7,8	8,1	1.408	72	1.351	80	
5ª classe / grade 5	26.486	54.414	25.913	53.204	24.006	49.103	90,6	90,2	2,2	2,2	7,2	7,5	92,6	92,3	7,4	7,7	1.381	34	1.325	79	
6ª classe / grade 6	20.133	42.787	17.422	36.935	14.809	31.410	73,6	73,4	13,5	13,7	13,0	12,9	85,0	85,0	15,0	15,0	1.297	-	1.403	19	
1ª - 6ª classe / grade 1 to 6	212.292	433.914	206.501	421.267	190.366	387.506	89,7	89,3	2,7	2,9	7,6	7,8	92,2	92,0	7,8	8,0	8.842	265	8.741	368	
Todas as escolas cobertas / All covered schools							Escolas existentes / Existing schools							1.224				Escolas cobertas / Covered schools 1.224			
1ª classe / grade 1	54.556	110.401	53.710	108.523	50.526	101.910	92,6	92,3	1,6	1,7	5,8	6,0	94,1	93,9	5,9	6,1	1.753	-	1.716	-	
2ª classe / grade 2	43.877	88.904	43.200	87.549	40.191	81.121	91,6	91,2	1,5	1,5	6,9	7,2	93,0	92,7	7,0	7,3	1.578	73	1.521	100	
3ª classe / grade 3	35.456	72.245	34.885	71.020	31.921	65.085	90,0	90,1	1,6	1,7	8,4	8,2	91,5	91,6	8,5	8,4	1.425	86	1.425	90	
4ª classe / grade 4	31.784	65.163	31.371	64.036	28.913	58.877	91,0	90,4	1,3	1,7	7,7	7,9	92,2	91,9	7,8	8,1	1.408	72	1.351	80	
5ª classe / grade 5	26.486	54.414	25.913	53.204	24.006	49.103	90,6	90,2	2,2	2,2	7,2	7,5	92,6	92,3	7,4	7,7	1.381	34	1.325	79	
6ª classe / grade 6	20.133	42.787	17.422	36.935	14.809	31.410	73,6	73,4	13,5	13,7	13,0	12,9	85,0	85,0	15,0	15,0	1.297	-	1.403	19	
1ª - 6ª classe / grade 1 to 6	212.292	433.914	206.501	421.267	190.366	387.506	89,7	89,3	2,7	2,9	7,6	7,8	92,2	92,0	7,8	8,0	8.842	265	8.741	368	

M - Mulheres (Female); HM - Homens e Mulheres (Male and Female)

Aproveitamento Escolar, 2023 / Annual School Performance, 2023  
Educação Geral, Ensino Primário, Escolas Públicas / General Education, Primary Education, Public Schools  
Alunos no início do ano (matriculados), no fim e aprovados por classe e sexo; turmas puras e mistas por classe  
Pupils at the beginning of the year (enrolled), at the end and those who succeeded by class and gender; Single and Multi-Grade Classes

Turno Diurno / Day Shift																						
Classe / Grade	Nº de Alunos / Nº of Pupils						Indicadores em relação ao Início / Indicators Relative to the beginning of the Year						Indicadores em relação ao fim / Indicators Relative to the end of the Year				Tumas / Classes					
	Início Beginning		Fim / End		Aprovados Succeeded		Aprovação Approval		Desistência Droupout		Reprovação Failure		Aprovação Approval		Reprovação Failure		Início / Beginning		Fim / End			
	M	HM	M	HM	M	HM	M	HM	M	HM	M	HM	M	HM	M	HM	Puras Single-grade	Mistas Mixed-grade	Puras Single-grade	Mistas Mixed-grade		
Província de Cabo Delgado / Cabo Delgado Province																						
Escolas cobertas no início e fim do ano lectivo / Schools covered at the beginning and end of the academic year																Escolas cobertas / Covered schools				762		
1ª classe / grade 1	69.913	142.700	68.423	138.489	64.035	129.822	91,6	91,0	2,1	3,0	6,3	6,1	93,6	93,7	6,4	6,3	1.826	-	1.847	-		
2ª classe / grade 2	54.579	110.701	53.023	107.311	49.388	99.911	90,5	90,3	2,9	3,1	6,7	6,7	93,1	93,1	6,9	6,9	1.522	54	1.516	71		
3ª classe / grade 3	41.459	85.491	40.026	82.044	36.830	75.360	88,8	88,1	3,5	4,0	7,7	7,8	92,0	91,9	8,0	8,1	1.278	73	1.276	72		
4ª classe / grade 4	35.785	72.443	34.349	69.191	31.846	63.793	89,0	88,1	4,0	4,5	7,0	7,5	92,7	92,2	7,3	7,8	1.238	49	1.213	64		
5ª classe / grade 5	28.862	59.155	28.006	56.894	25.589	51.931	88,7	87,8	3,0	3,8	8,4	8,4	91,4	91,3	8,6	8,7	1.119	41	1.075	41		
6ª classe / grade 6	25.920	53.787	23.767	48.269	20.158	41.114	77,8	76,4	8,3	10,3	13,9	13,3	84,8	85,2	15,2	14,8	1.077	22	1.078	22		
1ª - 6ª classe / grade 1 to 6	256.518	524.277	247.594	502.198	227.846	461.931	88,8	88,1	3,5	4,2	7,7	7,7	92,0	92,0	8,0	8,0	8.060	239	8.005	270		
Todas as escolas cobertas / All covered schools							Escolas existentes / Existing schools						766				Escolas cobertas / Covered schools				762	
1ª classe / grade 1	69.829	142.529	68.423	138.489	64.035	129.822	91,7	91,1	2,0	2,8	6,3	6,1	93,6	93,7	6,4	6,3	1.826	-	1.847	-		
2ª classe / grade 2	54.579	110.701	53.023	107.311	49.388	99.911	90,5	90,3	2,9	3,1	6,7	6,7	93,1	93,1	6,9	6,9	1.522	54	1.516	71		
3ª classe / grade 3	41.459	85.491	40.026	82.044	36.830	75.360	88,8	88,1	3,5	4,0	7,7	7,8	92,0	91,9	8,0	8,1	1.278	73	1.276	72		
4ª classe / grade 4	35.785	72.443	34.349	69.191	31.846	63.793	89,0	88,1	4,0	4,5	7,0	7,5	92,7	92,2	7,3	7,8	1.238	49	1.213	64		
5ª classe / grade 5	28.862	59.155	28.006	56.894	25.589	51.931	88,7	87,8	3,0	3,8	8,4	8,4	91,4	91,3	8,6	8,7	1.119	41	1.075	41		
6ª classe / grade 6	25.920	53.787	23.767	48.269	20.158	41.114	77,8	76,4	8,3	10,3	13,9	13,3	84,8	85,2	15,2	14,8	1.077	22	1.078	22		
1ª - 6ª classe / grade 1 to 6	256.434	524.106	247.594	502.198	227.846	461.931	88,9	88,1	3,4	4,2	7,7	7,7	92,0	92,0	8,0	8,0	8.060	239	8.005	270		

M - Mulheres (Female); HM - Homens e Mulheres (Male and Female)

Aproveitamento Escolar, 2023 / Annual School Performance, 2023  
Educação Geral, Ensino Primário, Escolas Públicas / General Education, Primary Education, Public Schools  
Alunos no início do ano (matriculados), no fim e aprovados por classe e sexo; turmas puras e mistas por classe  
Pupils at the beginning of the year (enrolled), at the end and those who succeeded by class and gender; Single and Multi-Grade Classes

Turno Diurno / Day Shift																				
Classe / Grade	Nº de Alunos / Nº of Pupils						Indicadores em relação ao Início / Indicators Relative to the beginning of the Year						Indicadores em relação ao fim / Indicators Relative to the end of the Year				Tumas / Classes			
	Início Beginning		Fim / End		Aprovados Succeeded		Aprovação Approval		Desistência Droupout		Reprovação Failure		Aprovação Approval		Reprovação Failure		Início / Beginning		Fim / End	
	M	HM	M	HM	M	HM	M	HM	M	HM	M	HM	M	HM	M	HM	Puras Single-grade	Mistas Mixed-grade	Puras Single-grade	Mistas Mixed-grade
Província de Nampula / Nampula Province																				
Escolas cobertas no início e fim do ano lectivo / Schools covered at the beginning and end of the academic year															Escolas cobertas / Covered schools 2.293					
1ª classe / grade 1	190.493	383.641	186.222	374.450	170.734	344.129	89,6	89,7	2,2	2,4	8,1	7,9	91,7	91,9	8,3	8,1	4.964	-	4.971	-
2ª classe / grade 2	156.466	313.868	150.293	303.500	136.655	275.890	87,3	87,9	3,9	3,3	8,7	8,8	90,9	90,9	9,1	9,1	4.410	75	4.686	142
3ª classe / grade 3	111.933	228.127	108.753	220.668	97.050	197.741	86,7	86,7	2,8	3,3	10,5	10,1	89,2	89,6	10,8	10,4	3.479	120	3.488	111
4ª classe / grade 4	106.224	217.661	103.303	210.491	93.176	190.128	87,7	87,4	2,7	3,3	9,5	9,4	90,2	90,3	9,8	9,7	3.551	172	3.775	169
5ª classe / grade 5	90.363	186.653	87.325	180.120	77.895	161.682	86,2	86,6	3,4	3,5	10,4	9,9	89,2	89,8	10,8	10,2	3.204	137	3.333	136
6ª classe / grade 6	74.802	156.741	69.554	143.657	56.509	116.362	75,5	74,2	7,0	8,3	17,4	17,4	81,2	81,0	18,8	19,0	2.919	53	3.448	115
1ª - 6ª classe / grade 1 to 6	730.281	1.486.691	705.450	1.432.886	632.019	1.285.932	86,5	86,5	3,4	3,6	10,1	9,9	89,6	89,7	10,4	10,3	22.527	557	23.701	673
Todas as escolas cobertas / All covered schools							Escolas existentes / Existing schools						2.315				Escolas cobertas / Covered schools 2.293			
1ª classe / grade 1	190.493	383.641	186.222	374.450	170.734	344.129	89,6	89,7	2,2	2,4	8,1	7,9	91,7	91,9	8,3	8,1	4.964	-	4.971	-
2ª classe / grade 2	156.466	313.868	150.293	303.500	136.655	275.890	87,3	87,9	3,9	3,3	8,7	8,8	90,9	90,9	9,1	9,1	4.410	75	4.686	142
3ª classe / grade 3	111.933	228.127	108.753	220.668	97.050	197.741	86,7	86,7	2,8	3,3	10,5	10,1	89,2	89,6	10,8	10,4	3.479	120	3.488	111
4ª classe / grade 4	106.224	217.661	103.303	210.491	93.176	190.128	87,7	87,4	2,7	3,3	9,5	9,4	90,2	90,3	9,8	9,7	3.551	172	3.775	169
5ª classe / grade 5	90.363	186.653	87.325	180.120	77.895	161.682	86,2	86,6	3,4	3,5	10,4	9,9	89,2	89,8	10,8	10,2	3.204	137	3.333	136
6ª classe / grade 6	74.802	156.741	69.554	143.657	56.509	116.362	75,5	74,2	7,0	8,3	17,4	17,4	81,2	81,0	18,8	19,0	2.919	53	3.448	115
1ª - 6ª classe / grade 1 to 6	730.281	1.486.691	705.450	1.432.886	632.019	1.285.932	86,5	86,5	3,4	3,6	10,1	9,9	89,6	89,7	10,4	10,3	22.527	557	23.701	673

M - Mulheres (Female); HM - Homens e Mulheres (Male and Female)

Aproveitamento Escolar, 2023 / Annual School Performance, 2023  
Educação Geral, Ensino Primário, Escolas Públicas / General Education, Primary Education, Public Schools  
Alunos no início do ano (matriculados), no fim e aprovados por classe e sexo; turmas puras e mistas por classe  
Pupils at the beginning of the year (enrolled), at the end and those who succeeded by class and gender; Single and Multi-Grade Classes

Turno Diurno / Day Shift																				
Classe / Grade	Nº de Alunos / Nº of Pupils						Indicadores em relação ao Início / Indicators Relative to the beginning of the Year						Indicadores em relação ao fim / Indicators Relative to the end of the Year				Tumas / Classes			
	Início Beginning		Fim / End		Aprovados Succeeded		Aprovação Approval		Desistência Droupout		Reprovação Failure		Aprovação Approval		Reprovação Failure		Início / Beginning		Fim / End	
	M	HM	M	HM	M	HM	M	HM	M	HM	M	HM	M	HM	M	HM	Puras	Mistas	Puras	Mistas
																	Single-grade	Mixed-grade	Single-grade	Mixed-grade
Província da Zambézia / Zambézia Province																				
Escolas cobertas no início e fim do ano lectivo / Schools covered at the beginning and end of the academic year																	Escolas cobertas / Covered schools 3.711			
1ª classe / grade 1	218.910	445.272	212.631	431.768	195.267	397.757	89,2	89,3	2,9	3,0	7,9	7,6	91,8	92,1	8,2	7,9	6.645	-	6.668	-
2ª classe / grade 2	188.421	384.827	182.525	372.721	166.853	341.723	88,6	88,8	3,1	3,1	8,3	8,1	91,4	91,7	8,6	8,3	6.193	61	6.174	56
3ª classe / grade 3	150.163	310.656	144.852	299.495	131.284	272.537	87,4	87,7	3,5	3,6	9,0	8,7	90,6	91,0	9,4	9,0	5.327	62	5.340	97
4ª classe / grade 4	131.309	274.467	127.001	265.200	114.362	240.241	87,1	87,5	3,3	3,4	9,6	9,1	90,0	90,6	10,0	9,4	5.092	56	5.081	114
5ª classe / grade 5	104.546	221.330	101.445	213.339	90.107	190.752	86,2	86,2	3,0	3,6	10,8	10,2	88,8	89,4	11,2	10,6	4.677	65	4.663	85
6ª classe / grade 6	74.659	159.715	64.001	135.841	50.064	106.670	67,1	66,8	14,3	14,9	18,7	18,3	78,2	78,5	21,8	21,5	3.969	41	4.002	234
1ª - 6ª classe / grade 1 to 6	868.008	1.796.267	832.455	1.718.364	747.937	1.549.680	86,2	86,3	4,1	4,3	9,7	9,4	89,8	90,2	10,2	9,8	31.903	285	31.928	586
Todas as escolas cobertas / All covered schools							Escolas existentes / Existing schools						3.718				Escolas cobertas / Covered schools 3.711			
1ª classe / grade 1	218.910	445.272	212.631	431.768	195.267	397.757	89,2	89,3	2,9	3,0	7,9	7,6	91,8	92,1	8,2	7,9	6.645	-	6.668	-
2ª classe / grade 2	188.421	384.827	182.525	372.721	166.853	341.723	88,6	88,8	3,1	3,1	8,3	8,1	91,4	91,7	8,6	8,3	6.193	61	6.174	56
3ª classe / grade 3	150.163	310.656	144.852	299.495	131.284	272.537	87,4	87,7	3,5	3,6	9,0	8,7	90,6	91,0	9,4	9,0	5.327	62	5.340	97
4ª classe / grade 4	131.309	274.467	127.001	265.200	114.362	240.241	87,1	87,5	3,3	3,4	9,6	9,1	90,0	90,6	10,0	9,4	5.092	56	5.081	114
5ª classe / grade 5	104.546	221.330	101.445	213.339	90.107	190.752	86,2	86,2	3,0	3,6	10,8	10,2	88,8	89,4	11,2	10,6	4.677	65	4.663	85
6ª classe / grade 6	74.659	159.715	64.001	135.841	50.064	106.670	67,1	66,8	14,3	14,9	18,7	18,3	78,2	78,5	21,8	21,5	3.969	41	4.002	234
1ª - 6ª classe / grade 1 to 6	868.008	1.796.267	832.455	1.718.364	747.937	1.549.680	86,2	86,3	4,1	4,3	9,7	9,4	89,8	90,2	10,2	9,8	31.903	285	31.928	586

M - Mulheres (Female); HM - Homens e Mulheres (Male and Female)

Aproveitamento Escolar, 2023 / Annual School Performance, 2023  
Educação Geral, Ensino Primário, Escolas Públicas / General Education, Primary Education, Public Schools  
Alunos no início do ano (matriculados), no fim e aprovados por classe e sexo; turmas puras e mistas por classe  
Pupils at the beginning of the year (enrolled), at the end and those who succeeded by class and gender; Single and Multi-Grade Classes

Turno Diurno / Day Shift																				
Classe / Grade	Nº de Alunos / Nº of Pupils						Indicadores em relação ao Início / Indicators Relative to the beginning of the Year						Indicadores em relação ao fim / Indicators Relative to the end of the Year				Tumas / Classes			
	Início Beginning		Fim / End		Aprovados Succeeded		Aprovação Approval		Desistência Droupout		Reprovação Failure		Aprovação Approval		Reprovação Failure		Início / Beginning		Fim / End	
	M	HM	M	HM	M	HM	M	HM	M	HM	M	HM	M	HM	M	HM	Puras	Mistas	Puras	Mistas
																	Single-grade	Mixed-grade	Single-grade	Mixed-grade
Província de Tete / Tete Province																				
Escolas cobertas no início e fim do ano lectivo / Schools covered at the beginning and end of the academic year																	Escolas cobertas / Covered schools 1.337			
1ª classe / grade 1	77.205	153.495	75.929	151.060	71.647	142.532	92,8	92,9	1,7	1,6	5,5	5,6	94,4	94,4	5,6	5,6	2.729	-	2.747	-
2ª classe / grade 2	66.830	131.798	65.548	129.229	61.633	121.447	92,2	92,1	1,9	1,9	5,9	5,9	94,0	94,0	6,0	6,0	2.370	167	2.378	146
3ª classe / grade 3	53.733	105.788	51.963	102.563	48.131	94.763	89,6	89,6	3,3	3,0	7,1	7,4	92,6	92,4	7,4	7,6	1.951	149	1.917	147
4ª classe / grade 4	49.752	99.031	48.899	97.115	45.648	90.555	91,8	91,4	1,7	1,9	6,5	6,6	93,4	93,2	6,6	6,8	1.925	128	1.846	137
5ª classe / grade 5	43.093	86.287	41.749	83.743	38.771	77.622	90,0	90,0	3,1	2,9	6,9	7,1	92,9	92,7	7,1	7,3	1.738	117	1.797	110
6ª classe / grade 6	36.821	75.608	33.209	68.057	29.933	60.932	81,3	80,6	9,8	10,0	8,9	9,4	90,1	89,5	9,9	10,5	1.705	45	1.687	33
1ª - 6ª classe / grade 1 to 6	327.434	652.007	317.297	631.767	295.763	587.851	90,3	90,2	3,1	3,1	6,6	6,7	93,2	93,0	6,8	7,0	12.418	606	12.372	573
Todas as escolas cobertas / All covered schools							Escolas existentes / Existing schools						1.337				Escolas cobertas / Covered schools 1.337			
1ª classe / grade 1	77.205	153.495	75.929	151.060	71.647	142.532	92,8	92,9	1,7	1,6	5,5	5,6	94,4	94,4	5,6	5,6	2.729	-	2.747	-
2ª classe / grade 2	66.830	131.798	65.548	129.229	61.633	121.447	92,2	92,1	1,9	1,9	5,9	5,9	94,0	94,0	6,0	6,0	2.370	167	2.378	146
3ª classe / grade 3	53.733	105.788	51.963	102.563	48.131	94.763	89,6	89,6	3,3	3,0	7,1	7,4	92,6	92,4	7,4	7,6	1.951	149	1.917	147
4ª classe / grade 4	49.752	99.031	48.899	97.115	45.648	90.555	91,8	91,4	1,7	1,9	6,5	6,6	93,4	93,2	6,6	6,8	1.925	128	1.846	137
5ª classe / grade 5	43.093	86.287	41.749	83.743	38.771	77.622	90,0	90,0	3,1	2,9	6,9	7,1	92,9	92,7	7,1	7,3	1.738	117	1.797	110
6ª classe / grade 6	36.821	75.608	33.209	68.057	29.933	60.932	81,3	80,6	9,8	10,0	8,9	9,4	90,1	89,5	9,9	10,5	1.705	45	1.687	33
1ª - 6ª classe / grade 1 to 6	327.434	652.007	317.297	631.767	295.763	587.851	90,3	90,2	3,1	3,1	6,6	6,7	93,2	93,0	6,8	7,0	12.418	606	12.372	573

M - Mulheres (Female); HM - Homens e Mulheres (Male and Female)

Aproveitamento Escolar, 2023 / Annual School Performance, 2023  
Educação Geral, Ensino Primário, Escolas Públicas / General Education, Primary Education, Public Schools  
Alunos no início do ano (matriculados), no fim e aprovados por classe e sexo; turmas puras e mistas por classe  
Pupils at the beginning of the year (enrolled), at the end and those who succeeded by class and gender; Single and Multi-Grade Classes

Turno Diurno / Day Shift																				
Classe / Grade	Nº de Alunos / Nº of Pupils						Indicadores em relação ao Início / Indicators Relative to the beginning of the Year						Indicadores em relação ao fim / Indicators Relative to the end of the Year				Tumas / Classes			
	Início Beginning		Fim / End		Aprovados Succeeded		Aprovação Approval		Desistência Droupout		Reprovação Failure		Aprovação Approval		Reprovação Failure		Início / Beginning		Fim / End	
	M	HM	M	HM	M	HM	M	HM	M	HM	M	HM	M	HM	M	HM	Puras	Mistas	Puras	Mistas
																	Single-grade	Mixed-grade	Single-grade	Mixed-grade
Província de Manica / Manica Province																				
Escolas cobertas no início e fim do ano lectivo / Schools covered at the beginning and end of the academic year																	Escolas cobertas / Covered schools 873			
1ª classe / grade 1	54.823	110.773	54.909	110.630	52.501	105.724	95,8	95,4	-0,2	0,1	4,4	4,4	95,6	95,6	4,4	4,4	2.465	-	2.500	-
2ª classe / grade 2	49.025	98.832	48.750	98.244	46.380	93.430	94,6	94,5	0,6	0,6	4,8	4,9	95,1	95,1	4,9	4,9	2.193	108	2.180	130
3ª classe / grade 3	39.962	81.195	39.491	80.286	36.220	73.182	90,6	90,1	1,2	1,1	8,2	8,7	91,7	91,2	8,3	8,8	1.817	122	2.012	110
4ª classe / grade 4	41.604	84.363	41.159	83.356	38.945	78.649	93,6	93,2	1,1	1,2	5,3	5,6	94,6	94,4	5,4	5,6	1.884	115	1.873	128
5ª classe / grade 5	38.492	78.971	38.135	78.032	35.947	73.581	93,4	93,2	0,9	1,2	5,7	5,6	94,3	94,3	5,7	5,7	1.787	81	1.764	89
6ª classe / grade 6	38.681	80.255	36.168	74.321	31.283	63.489	80,9	79,1	6,5	7,4	12,6	13,5	86,5	85,4	13,5	14,6	1.802	18	1.809	19
1ª - 6ª classe / grade 1 to 6	262.587	534.389	258.612	524.869	241.276	488.055	91,9	91,3	1,5	1,8	6,6	6,9	93,3	93,0	6,7	7,0	11.948	444	12.138	476
Todas as escolas cobertas / All covered schools							Escolas existentes / Existing schools						873				Escolas cobertas / Covered schools 873			
1ª classe / grade 1	54.823	110.773	54.909	110.630	52.501	105.724	95,8	95,4	-0,2	0,1	4,4	4,4	95,6	95,6	4,4	4,4	2.465	-	2.500	-
2ª classe / grade 2	49.025	98.832	48.750	98.244	46.380	93.430	94,6	94,5	0,6	0,6	4,8	4,9	95,1	95,1	4,9	4,9	2.193	108	2.180	130
3ª classe / grade 3	39.962	81.195	39.491	80.286	36.220	73.182	90,6	90,1	1,2	1,1	8,2	8,7	91,7	91,2	8,3	8,8	1.817	122	2.012	110
4ª classe / grade 4	41.604	84.363	41.159	83.356	38.945	78.649	93,6	93,2	1,1	1,2	5,3	5,6	94,6	94,4	5,4	5,6	1.884	115	1.873	128
5ª classe / grade 5	38.492	78.971	38.135	78.032	35.947	73.581	93,4	93,2	0,9	1,2	5,7	5,6	94,3	94,3	5,7	5,7	1.787	81	1.764	89
6ª classe / grade 6	38.681	80.255	36.168	74.321	31.283	63.489	80,9	79,1	6,5	7,4	12,6	13,5	86,5	85,4	13,5	14,6	1.802	18	1.809	19
1ª - 6ª classe / grade 1 to 6	262.587	534.389	258.612	524.869	241.276	488.055	91,9	91,3	1,5	1,8	6,6	6,9	93,3	93,0	6,7	7,0	11.948	444	12.138	476

M - Mulheres (Female); HM - Homens e Mulheres (Male and Female)



Aproveitamento Escolar, 2023 / Annual School Performance, 2023  
Educação Geral, Ensino Primário, Escolas Públicas / General Education, Primary Education, Public Schools  
Alunos no início do ano (matriculados), no fim e aprovados por classe e sexo; turmas puras e mistas por classe  
Pupils at the beginning of the year (enrolled), at the end and those who succeeded by class and gender; Single and Multi-Grade Classes

Turno Diurno / Day Shift																				
Classe / Grade	Nº de Alunos / Nº of Pupils						Indicadores em relação ao Início / Indicators Relative to the beginning of the Year						Indicadores em relação ao fim / Indicators Relative to the end of the Year				Tumas / Classes			
	Início Beginning		Fim / End		Aprovados Succeeded		Aprovação Approval		Desistência Droupout		Reprovação Failure		Aprovação Approval		Reprovação Failure		Início / Beginning		Fim / End	
	M	HM	M	HM	M	HM	M	HM	M	HM	M	HM	M	HM	M	HM	Puras	Mistas	Puras	Mistas
																	Single-grade	Mixed-grade	Single-grade	Mixed-grade
Província de Sofala / Sofala Province																				
Escolas cobertas no início e fim do ano lectivo / Schools covered at the beginning and end of the academic year																	Escolas cobertas / Covered schools 938			
1ª classe / grade 1	56.213	116.415	55.280	113.728	52.994	109.011	94,3	93,6	1,7	2,3	4,1	4,1	95,9	95,9	4,1	4,1	2.024	-	2.115	-
2ª classe / grade 2	48.349	99.806	47.081	96.447	45.134	92.245	93,4	92,4	2,6	3,4	4,0	4,2	95,9	95,6	4,1	4,4	1.827	20	1.828	21
3ª classe / grade 3	40.221	82.723	38.892	80.032	36.023	74.087	89,6	89,6	3,3	3,3	7,1	7,2	92,6	92,6	7,4	7,4	1.563	22	1.556	25
4ª classe / grade 4	40.525	85.253	39.335	82.448	37.344	78.050	92,2	91,6	2,9	3,3	4,9	5,2	94,9	94,7	5,1	5,3	1.641	36	1.617	34
5ª classe / grade 5	37.129	78.244	35.911	75.387	33.524	70.753	90,3	90,4	3,3	3,7	6,4	5,9	93,4	93,9	6,6	6,1	1.551	29	1.610	34
6ª classe / grade 6	33.859	73.039	30.605	65.307	26.824	57.308	79,2	78,5	9,6	10,6	11,2	11,0	87,6	87,8	12,4	12,2	1.527	3	1.523	12
1ª - 6ª classe / grade 1 to 6	256.296	535.480	247.104	513.349	231.843	481.454	90,5	89,9	3,6	4,1	6,0	6,0	93,8	93,8	6,2	6,2	10.133	110	10.249	126
Todas as escolas cobertas / All covered schools							Escolas existentes / Existing schools						938				Escolas cobertas / Covered schools 938			
1ª classe / grade 1	56.210	116.433	55.280	113.728	52.994	109.011	94,3	93,6	1,7	2,3	4,1	4,1	95,9	95,9	4,1	4,1	2.024	-	2.115	-
2ª classe / grade 2	48.343	99.787	47.081	96.447	45.134	92.245	93,4	92,4	2,6	3,3	4,0	4,2	95,9	95,6	4,1	4,4	1.827	20	1.828	21
3ª classe / grade 3	40.227	82.724	38.892	80.032	36.023	74.087	89,5	89,6	3,3	3,3	7,1	7,2	92,6	92,6	7,4	7,4	1.563	22	1.556	25
4ª classe / grade 4	40.503	85.228	39.335	82.448	37.344	78.050	92,2	91,6	2,9	3,3	4,9	5,2	94,9	94,7	5,1	5,3	1.641	36	1.617	34
5ª classe / grade 5	37.123	78.227	35.911	75.387	33.524	70.753	90,3	90,4	3,3	3,6	6,4	5,9	93,4	93,9	6,6	6,1	1.551	29	1.610	34
6ª classe / grade 6	33.859	73.039	30.605	65.307	26.824	57.308	79,2	78,5	9,6	10,6	11,2	11,0	87,6	87,8	12,4	12,2	1.527	3	1.523	12
1ª - 6ª classe / grade 1 to 6	256.265	535.438	247.104	513.349	231.843	481.454	90,5	89,9	3,6	4,1	6,0	6,0	93,8	93,8	6,2	6,2	10.133	110	10.249	126

M - Mulheres (Female); HM - Homens e Mulheres (Male and Female)

Aproveitamento Escolar, 2023 / Annual School Performance, 2023  
Educação Geral, Ensino Primário, Escolas Públicas / General Education, Primary Education, Public Schools  
Alunos no início do ano (matriculados), no fim e aprovados por classe e sexo; turmas puras e mistas por classe  
Pupils at the beginning of the year (enrolled), at the end and those who succeeded by class and gender; Single and Multi-Grade Classes

Turno Diurno / Day Shift																				
Classe / Grade	Nº de Alunos / Nº of Pupils						Indicadores em relação ao Início / Indicators Relative to the beginning of the Year						Indicadores em relação ao fim / Indicators Relative to the end of the Year				Tumas / Classes			
	Início Beginning		Fim / End		Aprovados Succeeded		Aprovação Approval		Desistência Droupout		Reprovação Failure		Aprovação Approval		Reprovação Failure		Início / Beginning		Fim / End	
	M	HM	M	HM	M	HM	M	HM	M	HM	M	HM	M	HM	M	HM	Puras	Mistas	Puras	Mistas
																	Single-grade	Mixed-grade	Single-grade	Mixed-grade
Província de Inhambane / Inhambane Province																				
Escolas cobertas no início e fim do ano lectivo / Schools covered at the beginning and end of the academic year															Escolas cobertas / Covered schools 879					
1ª classe / grade 1	27.184	55.575	26.941	54.994	26.914	54.926	99,0	98,8	0,9	1,0	0,1	0,1	99,9	99,9	0,1	0,1	1.484	-	1.484	-
2ª classe / grade 2	25.055	51.276	24.830	50.645	24.810	50.595	99,0	98,7	0,9	1,2	0,1	0,1	99,9	99,9	0,1	0,1	1.370	8	1.331	10
3ª classe / grade 3	22.998	46.888	22.760	46.152	21.507	42.610	93,5	90,9	1,0	1,6	5,4	7,6	94,5	92,3	5,5	7,7	1.292	17	1.257	13
4ª classe / grade 4	23.982	48.739	23.762	48.071	23.728	48.001	98,9	98,5	0,9	1,4	0,1	0,1	99,9	99,9	0,1	0,1	1.325	100	1.316	107
5ª classe / grade 5	24.775	50.221	24.467	49.382	24.433	49.291	98,6	98,1	1,2	1,7	0,1	0,2	99,9	99,8	0,1	0,2	1.337	115	1.338	108
6ª classe / grade 6	26.179	53.194	25.308	51.189	24.027	47.505	91,8	89,3	3,3	3,8	4,9	6,9	94,9	92,8	5,1	7,2	1.466	5	1.464	5
1ª - 6ª classe / grade 1 to 6	150.173	305.893	148.068	300.433	145.419	292.928	96,8	95,8	1,4	1,8	1,8	2,5	98,2	97,5	1,8	2,5	8.274	245	8.190	243
Todas as escolas cobertas / All covered schools							Escolas existentes / Existing schools						879				Escolas cobertas / Covered schools 879			
1ª classe / grade 1	27.184	55.575	26.941	54.994	26.914	54.926	99,0	98,8	0,9	1,0	0,1	0,1	99,9	99,9	0,1	0,1	1.484	-	1.484	-
2ª classe / grade 2	25.055	51.276	24.830	50.645	24.810	50.595	99,0	98,7	0,9	1,2	0,1	0,1	99,9	99,9	0,1	0,1	1.370	8	1.331	10
3ª classe / grade 3	22.998	46.888	22.760	46.152	21.507	42.610	93,5	90,9	1,0	1,6	5,4	7,6	94,5	92,3	5,5	7,7	1.292	17	1.257	13
4ª classe / grade 4	23.982	48.739	23.762	48.071	23.728	48.001	98,9	98,5	0,9	1,4	0,1	0,1	99,9	99,9	0,1	0,1	1.325	100	1.316	107
5ª classe / grade 5	24.775	50.221	24.467	49.382	24.433	49.291	98,6	98,1	1,2	1,7	0,1	0,2	99,9	99,8	0,1	0,2	1.337	115	1.338	108
6ª classe / grade 6	26.179	53.194	25.308	51.189	24.027	47.505	91,8	89,3	3,3	3,8	4,9	6,9	94,9	92,8	5,1	7,2	1.466	5	1.464	5
1ª - 6ª classe / grade 1 to 6	150.173	305.893	148.068	300.433	145.419	292.928	96,8	95,8	1,4	1,8	1,8	2,5	98,2	97,5	1,8	2,5	8.274	245	8.190	243

M - Mulheres (Female); HM - Homens e Mulheres (Male and Female)



Aproveitamento Escolar, 2023 / Annual School Performance, 2023  
Educação Geral, Ensino Primário, Escolas Públicas / General Education, Primary Education, Public Schools  
Alunos no início do ano (matriculados), no fim e aprovados por classe e sexo; turmas puras e mistas por classe  
Pupils at the beginning of the year (enrolled), at the end and those who succeeded by class and gender; Single and Multi-Grade Classes

Turno Diurno / Day Shift																					
Classe / Grade	Nº de Alunos / Nº of Pupils						Indicadores em relação ao Início / Indicators Relative to the beginning of the Year						Indicadores em relação ao fim / Indicators Relative to the end of the Year				Tumas / Classes				
	Início Beginning		Fim / End		Aprovados Succeeded		Aprovação Approval		Desistência Droupout		Reprovação Failure		Aprovação Approval		Reprovação Failure		Início / Beginning		Fim / End		
	M	HM	M	HM	M	HM	M	HM	M	HM	M	HM	M	HM	M	HM	Puras	Mistas	Puras	Mistas	
																	Single-grade	Mixed-grade	Single-grade	Mixed-grade	
Província de Gaza / Gaza Province																					
Escolas cobertas no início e fim do ano lectivo / Schools covered at the beginning and end of the academic year																		Escolas cobertas / Covered schools 792			
1ª classe / grade 1	25.139	51.324	25.108	51.127	24.465	49.499	97,3	96,4	0,1	0,4	2,6	3,2	97,4	96,8	2,6	3,2	1.307	-	1.301	-	
2ª classe / grade 2	24.728	50.699	24.542	50.161	23.810	48.298	96,3	95,3	0,8	1,1	3,0	3,7	97,0	96,3	3,0	3,7	1.228	121	1.215	134	
3ª classe / grade 3	23.804	48.347	23.509	47.554	20.141	38.780	84,6	80,2	1,2	1,6	14,1	18,1	85,7	81,5	14,3	18,5	1.188	114	1.138	113	
4ª classe / grade 4	23.802	47.272	23.572	46.705	22.782	44.652	95,7	94,5	1,0	1,2	3,3	4,3	96,6	95,6	3,4	4,4	1.197	101	1.122	111	
5ª classe / grade 5	24.461	48.831	24.184	48.061	23.393	45.870	95,6	93,9	1,1	1,6	3,2	4,5	96,7	95,4	3,3	4,6	1.230	97	1.164	96	
6ª classe / grade 6	27.977	56.901	26.933	54.268	22.812	42.764	81,5	75,2	3,7	4,6	14,7	20,2	84,7	78,8	15,3	21,2	1.454	27	1.432	28	
1ª - 6ª classe / grade 1 to 6	149.911	303.374	147.848	297.876	137.403	269.863	91,7	89,0	1,4	1,8	7,0	9,2	92,9	90,6	7,1	9,4	7.604	460	7.372	482	
Todas as escolas cobertas / All covered schools							Escolas existentes / Existing schools							792				Escolas cobertas / Covered schools 792			
1ª classe / grade 1	25.129	51.305	25.108	51.127	24.465	49.499	97,4	96,5	0,1	0,3	2,6	3,2	97,4	96,8	2,6	3,2	1.307	-	1.301	-	
2ª classe / grade 2	24.728	50.699	24.542	50.161	23.810	48.298	96,3	95,3	0,8	1,1	3,0	3,7	97,0	96,3	3,0	3,7	1.228	121	1.215	134	
3ª classe / grade 3	23.804	48.347	23.509	47.554	20.141	38.780	84,6	80,2	1,2	1,6	14,1	18,1	85,7	81,5	14,3	18,5	1.188	114	1.138	113	
4ª classe / grade 4	23.802	47.272	23.572	46.705	22.782	44.652	95,7	94,5	1,0	1,2	3,3	4,3	96,6	95,6	3,4	4,4	1.197	101	1.122	111	
5ª classe / grade 5	24.461	48.831	24.184	48.061	23.393	45.870	95,6	93,9	1,1	1,6	3,2	4,5	96,7	95,4	3,3	4,6	1.230	97	1.164	96	
6ª classe / grade 6	27.977	56.901	26.933	54.268	22.812	42.764	81,5	75,2	3,7	4,6	14,7	20,2	84,7	78,8	15,3	21,2	1.454	27	1.432	28	
1ª - 6ª classe / grade 1 to 6	149.901	303.355	147.848	297.876	137.403	269.863	91,7	89,0	1,4	1,8	7,0	9,2	92,9	90,6	7,1	9,4	7.604	460	7.372	482	

M - Mulheres (Female); HM - Homens e Mulheres (Male and Female)

Aproveitamento Escolar, 2023 / Annual School Performance, 2023  
Educação Geral, Ensino Primário, Escolas Públicas / General Education, Primary Education, Public Schools  
Alunos no início do ano (matriculados), no fim e aprovados por classe e sexo; turmas puras e mistas por classe  
Pupils at the beginning of the year (enrolled), at the end and those who succeeded by class and gender; Single and Multi-Grade Classes

Turno Diurno / Day Shift																				
Classe / Grade	Nº de Alunos / Nº of Pupils						Indicadores em relação ao Início / Indicators Relative to the beginning of the Year						Indicadores em relação ao fim / Indicators Relative to the end of the Year				Tumas / Classes			
	Início Beginning		Fim / End		Aprovados Succeeded		Aprovação Approval		Desistência Droupout		Reprovação Failure		Aprovação Approval		Reprovação Failure		Início / Beginning		Fim / End	
	M	HM	M	HM	M	HM	M	HM	M	HM	M	HM	M	HM	M	HM	Puras Single-grade	Mistas Mixed-grade	Puras Single-grade	Mistas Mixed-grade
Província de Maputo / Maputo Province																				
Escolas cobertas no início e fim do ano lectivo / Schools covered at the beginning and end of the academic year																	Escolas cobertas / Covered schools 485			
1ª classe / grade 1	26.020	52.308	25.739	51.353	25.352	50.732	97,4	97,0	1,1	1,8	1,5	1,2	98,5	98,8	1,5	1,2	1.103	-	1.159	-
2ª classe / grade 2	21.119	43.153	20.675	41.615	20.441	41.040	96,8	95,1	2,1	3,6	1,1	1,3	98,9	98,6	1,1	1,4	916	91	880	103
3ª classe / grade 3	27.987	56.782	27.516	56.026	24.623	48.280	88,0	85,0	1,7	1,3	10,3	13,6	89,5	86,2	10,5	13,8	1.170	62	1.118	64
4ª classe / grade 4	24.960	49.316	24.855	48.897	24.350	47.915	97,6	97,2	0,4	0,8	2,0	2,0	98,0	98,0	2,0	2,0	1.068	59	1.012	83
5ª classe / grade 5	27.584	54.388	27.530	54.121	27.027	52.996	98,0	97,4	0,2	0,5	1,8	2,1	98,2	97,9	1,8	2,1	1.167	30	1.150	46
6ª classe / grade 6	36.794	78.576	36.718	77.235	29.872	59.063	81,2	75,2	0,2	1,7	18,6	23,1	81,4	76,5	18,6	23,5	1.571	15	1.609	37
1ª - 6ª classe / grade 1 to 6	164.464	334.523	163.033	329.247	151.665	300.026	92,2	89,7	0,9	1,6	6,9	8,7	93,0	91,1	7,0	8,9	6.995	257	6.928	333
Todas as escolas cobertas / All covered schools							Escolas existentes / Existing schools						489				Escolas cobertas / Covered schools 485			
1ª classe / grade 1	26.020	52.308	25.739	51.353	25.352	50.732	97,4	97,0	1,1	1,8	1,5	1,2	98,5	98,8	1,5	1,2	1.103	-	1.159	-
2ª classe / grade 2	21.119	43.153	20.675	41.615	20.441	41.040	96,8	95,1	2,1	3,6	1,1	1,3	98,9	98,6	1,1	1,4	916	91	880	103
3ª classe / grade 3	27.987	56.782	27.516	56.026	24.623	48.280	88,0	85,0	1,7	1,3	10,3	13,6	89,5	86,2	10,5	13,8	1.170	62	1.118	64
4ª classe / grade 4	24.960	49.316	24.855	48.897	24.350	47.915	97,6	97,2	0,4	0,8	2,0	2,0	98,0	98,0	2,0	2,0	1.068	59	1.012	83
5ª classe / grade 5	27.584	54.388	27.530	54.121	27.027	52.996	98,0	97,4	0,2	0,5	1,8	2,1	98,2	97,9	1,8	2,1	1.167	30	1.150	46
6ª classe / grade 6	36.794	78.576	36.718	77.235	29.872	59.063	81,2	75,2	0,2	1,7	18,6	23,1	81,4	76,5	18,6	23,5	1.571	15	1.609	37
1ª - 6ª classe / grade 1 to 6	164.464	334.523	163.033	329.247	151.665	300.026	92,2	89,7	0,9	1,6	6,9	8,7	93,0	91,1	7,0	8,9	6.995	257	6.928	333

M - Mulheres (Female); HM - Homens e Mulheres (Male and Female)

Aproveitamento Escolar, 2023 / Annual School Performance, 2023  
Educação Geral, Ensino Primário, Escolas Públicas / General Education, Primary Education, Public Schools  
Alunos no início do ano (matriculados), no fim e aprovados por classe e sexo; turmas puras e mistas por classe  
Pupils at the beginning of the year (enrolled), at the end and those who succeeded by class and gender; Single and Multi-Grade Classes

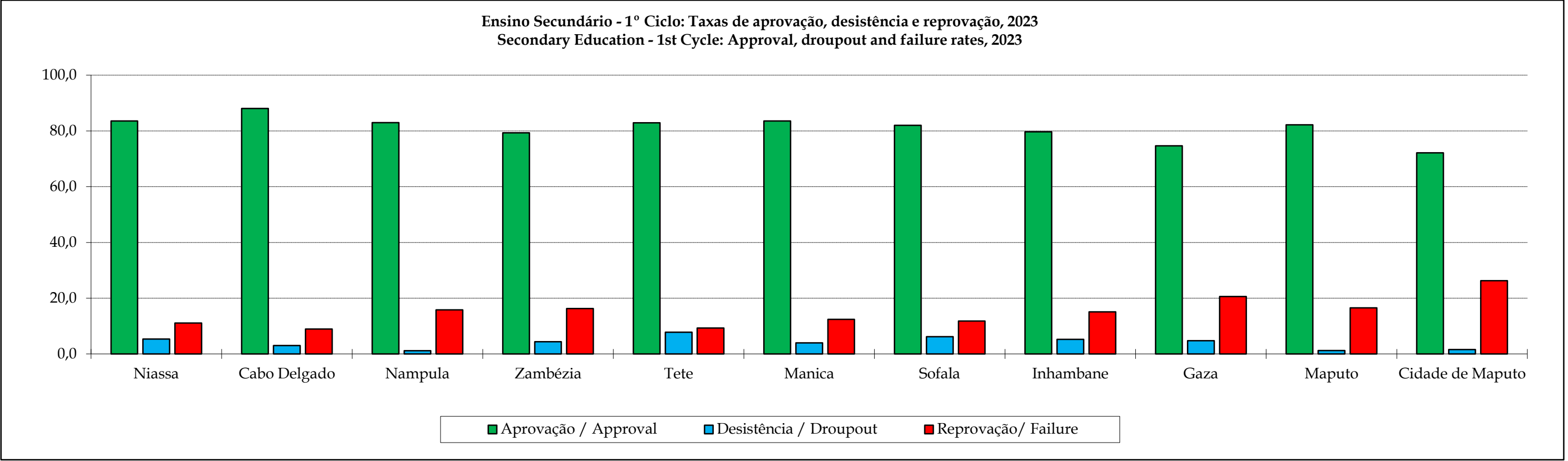
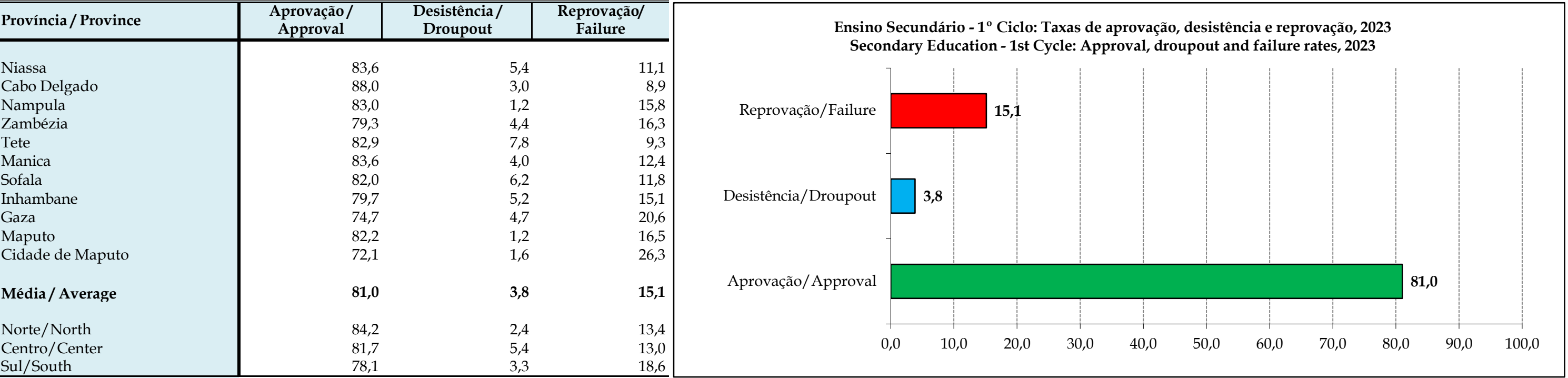
Turno Diurno / Day Shift																				
Classe / Grade	Nº de Alunos / Nº of Pupils						Indicadores em relação ao Início / Indicators Relative to the beginning of the Year						Indicadores em relação ao fim / Indicators Relative to the end of the Year				Tumas / Classes			
	Início Beginning		Fim / End		Aprovados Succeeded		Aprovação Approval		Desistência Droupout		Reprovação Failure		Aprovação Approval		Reprovação Failure		Início / Beginning		Fim / End	
	M	HM	M	HM	M	HM	M	HM	M	HM	M	HM	M	HM	M	HM	Puras Single-grade	Mistas Mixed-grade	Puras Single-grade	Mistas Mixed-grade
Cidade de Maputo / Maputo City																				
Escolas cobertas no início e fim do ano lectivo / Schools covered at the beginning and end of the academic year																	Escolas cobertas / Covered schools 101			
1ª classe / grade 1	8.756	17.611	8.577	17.249	8.577	17.249	98,0	97,9	2,0	2,1	0,0	0,0	100,0	100,0	0,0	0,0	360	-	364	-
2ª classe / grade 2	8.149	16.137	7.726	15.394	7.726	15.394	94,8	95,4	5,2	4,6	0,0	0,0	100,0	100,0	0,0	0,0	335	-	340	-
3ª classe / grade 3	11.260	23.697	10.871	22.680	8.957	17.566	79,5	74,1	3,5	4,3	17,0	21,6	82,4	77,5	17,6	22,5	494	-	511	-
4ª classe / grade 4	9.157	17.826	8.972	17.436	8.972	17.436	98,0	97,8	2,0	2,2	0,0	0,0	100,0	100,0	0,0	0,0	392	-	388	-
5ª classe / grade 5	8.386	15.807	8.284	15.630	8.260	15.555	98,5	98,4	1,2	1,1	0,3	0,5	99,7	99,5	0,3	0,5	352	-	355	33
6ª classe / grade 6	13.998	29.554	13.585	28.621	10.818	21.161	77,3	71,6	3,0	3,2	19,8	25,2	79,6	73,9	20,4	26,1	609	-	623	-
1ª - 6ª classe / grade 1 to 6	59.706	120.632	58.015	117.010	53.310	104.361	89,3	86,5	2,8	3,0	7,9	10,5	91,9	89,2	8,1	10,8	2.542	-	2.581	33
Todas as escolas cobertas / All covered schools							Escolas existentes / Existing schools						101				Escolas cobertas / Covered schools 101			
1ª classe / grade 1	8.756	17.611	8.577	17.249	8.577	17.249	98,0	97,9	2,0	2,1	0,0	0,0	100,0	100,0	0,0	0,0	360	-	364	-
2ª classe / grade 2	8.149	16.137	7.726	15.394	7.726	15.394	94,8	95,4	5,2	4,6	0,0	0,0	100,0	100,0	0,0	0,0	335	-	340	-
3ª classe / grade 3	11.260	23.697	10.871	22.680	8.957	17.566	79,5	74,1	3,5	4,3	17,0	21,6	82,4	77,5	17,6	22,5	494	-	511	-
4ª classe / grade 4	9.157	17.826	8.972	17.436	8.972	17.436	98,0	97,8	2,0	2,2	0,0	0,0	100,0	100,0	0,0	0,0	392	-	388	-
5ª classe / grade 5	8.386	15.807	8.284	15.630	8.260	15.555	98,5	98,4	1,2	1,1	0,3	0,5	99,7	99,5	0,3	0,5	352	-	355	33
6ª classe / grade 6	13.998	29.554	13.585	28.621	10.818	21.161	77,3	71,6	3,0	3,2	19,8	25,2	79,6	73,9	20,4	26,1	609	-	623	-
1ª - 6ª classe / grade 1 to 6	59.706	120.632	58.015	117.010	53.310	104.361	89,3	86,5	2,8	3,0	7,9	10,5	91,9	89,2	8,1	10,8	2.542	-	2.581	33

M - Mulheres (Female); HM - Homens e Mulheres (Male and Female)

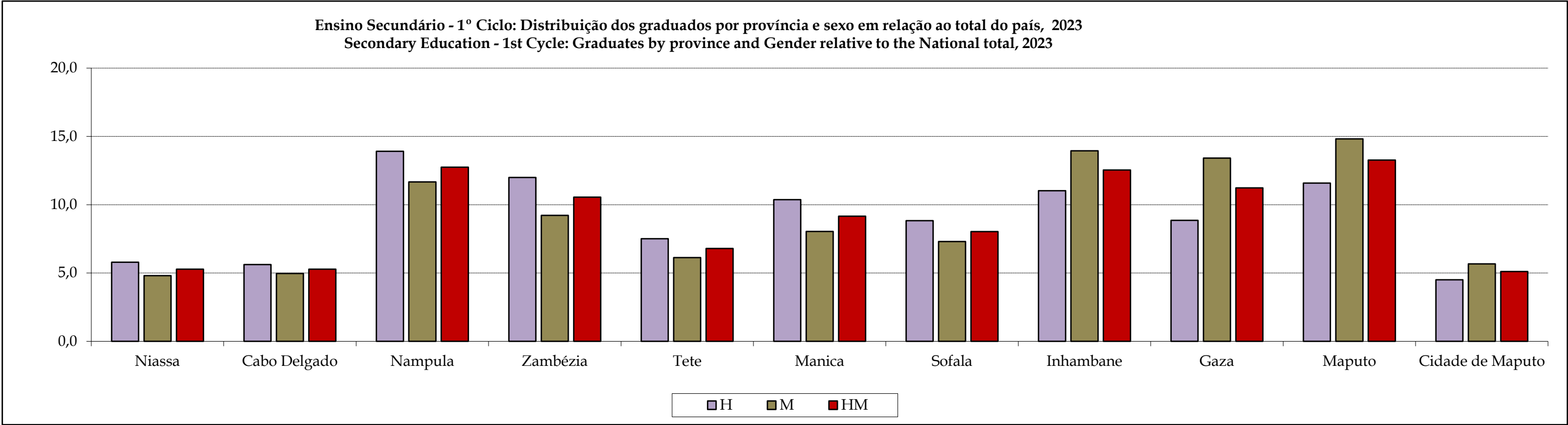
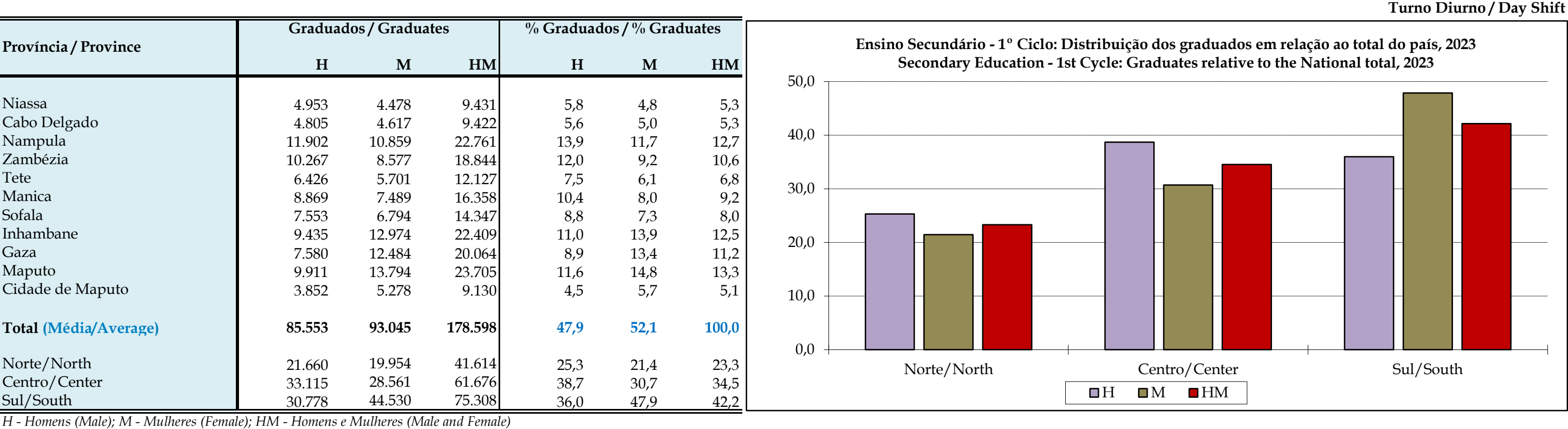
Aproveitamento Escolar, 2023 / Annual School Performance, 2023  
Educação Geral, Ensino Primário, Escolas Públicas / General Education, Primary Education, Public Schools  
Alunos no início do ano (matriculados), no fim e aprovados por classe e sexo; turmas puras e mistas por classe  
Pupils at the beginning of the year (enrolled), at the end and those who succeeded by class and gender; Single and Multi-Grade Classes

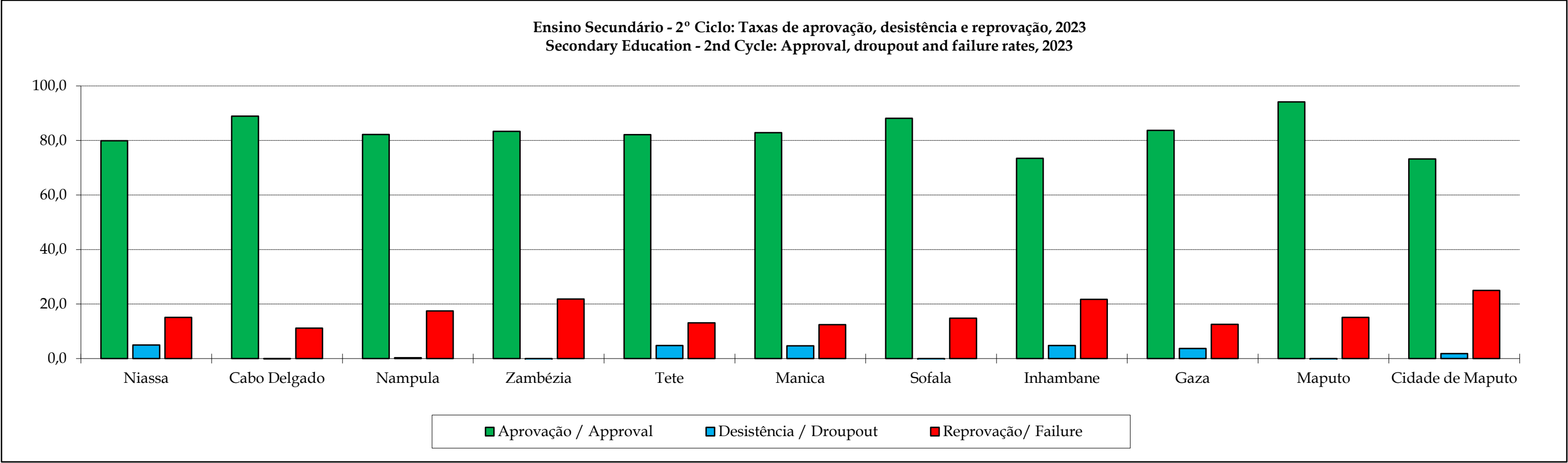
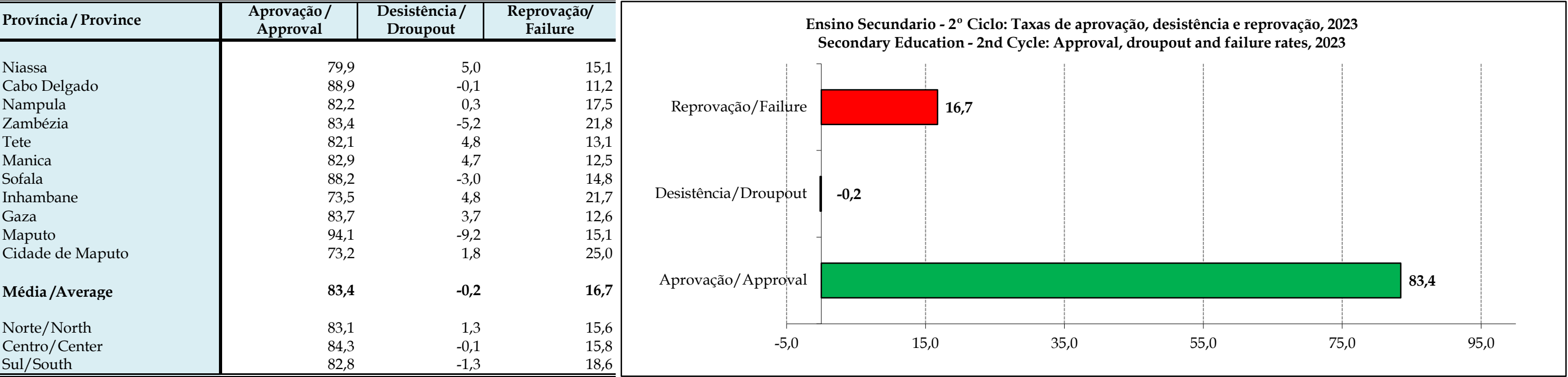
Turno Diurno / Day Shift																				
Classe / Grade	Nº de Alunos / Nº of Pupils						Indicadores em relação ao Início / Indicators Relative to the beginning of the Year						Indicadores em relação ao fim / Indicators Relative to the end of the Year				Tumas / Classes			
	Início Beginning		Fim / End		Aprovados Succeeded		Aprovação Approval		Desistência Droupout		Reprovação Failure		Aprovação Approval		Reprovação Failure		Início / Beginning		Fim / End	
	M	HM	M	HM	M	HM	M	HM	M	HM	M	HM	M	HM	M	HM	Puras	Mistas	Puras	Mistas
																	Single-grade	Mixed-grade	Single-grade	Mixed-grade
Resumo Nacional / National Summary																				
Escolas cobertas no início e fim do ano lectivo / Schools covered at the beginning and end of the academic year																	Escolas cobertas / Covered schools		13.395	
1ª classe / grade 1	809.212	1.639.515	793.469	1.603.371	743.012	1.503.291	91,8	91,7	1,9	2,2	6,2	6,1	93,6	93,8	6,4	6,2	26.660	-	26.872	-
2ª classe / grade 2	686.598	1.390.001	668.193	1.352.816	623.021	1.261.094	90,7	90,7	2,7	2,7	6,6	6,6	93,2	93,2	6,8	6,8	23.942	778	24.049	913
3ª classe / grade 3	558.976	1.141.939	543.518	1.108.520	492.687	999.991	88,1	87,6	2,8	2,9	9,1	9,5	90,6	90,2	9,4	9,8	20.984	827	21.038	842
4ª classe / grade 4	518.884	1.061.534	506.578	1.032.946	470.066	958.297	90,6	90,3	2,4	2,7	7,0	7,0	92,8	92,8	7,2	7,2	20.721	888	20.594	1.027
5ª classe / grade 5	454.177	934.301	442.949	907.913	408.952	839.136	90,0	89,8	2,5	2,8	7,5	7,4	92,3	92,4	7,7	7,6	19.543	746	19.574	857
6ª classe / grade 6	409.823	860.157	377.270	783.700	317.109	647.778	77,4	75,3	7,9	8,9	14,7	15,8	84,1	82,7	15,9	17,3	19.396	229	20.078	524
1ª - 6ª classe / grade 1 to 6	3.437.670	7.027.447	3.331.977	6.789.266	3.054.847	6.209.587	88,9	88,4	3,1	3,4	8,1	8,2	91,7	91,5	8,3	8,5	131.246	3.468	132.205	4.163
Todas as escolas cobertas / All covered schools							Escolas existentes / Existing schools						13.432				Escolas cobertas / Covered schools		13.395	
1ª classe / grade 1	809.115	1.639.343	793.469	1.603.371	743.012	1.503.291	91,8	91,7	1,9	2,2	6,2	6,1	93,6	93,8	6,4	6,2	26.660	-	26.872	-
2ª classe / grade 2	686.592	1.389.982	668.193	1.352.816	623.021	1.261.094	90,7	90,7	2,7	2,7	6,6	6,6	93,2	93,2	6,8	6,8	23.942	778	24.049	913
3ª classe / grade 3	558.982	1.141.940	543.518	1.108.520	492.687	999.991	88,1	87,6	2,8	2,9	9,1	9,5	90,6	90,2	9,4	9,8	20.984	827	21.038	842
4ª classe / grade 4	518.862	1.061.509	506.578	1.032.946	470.066	958.297	90,6	90,3	2,4	2,7	7,0	7,0	92,8	92,8	7,2	7,2	20.721	888	20.594	1.027
5ª classe / grade 5	454.171	934.284	442.949	907.913	408.952	839.136	90,0	89,8	2,5	2,8	7,5	7,4	92,3	92,4	7,7	7,6	19.543	746	19.574	857
6ª classe / grade 6	409.823	860.157	377.270	783.700	317.109	647.778	77,4	75,3	7,9	8,9	14,7	15,8	84,1	82,7	15,9	17,3	19.396	229	20.078	524
1ª - 6ª classe / grade 1 to 6	3.437.545	7.027.215	3.331.977	6.789.266	3.054.847	6.209.587	88,9	88,4	3,1	3,4	8,1	8,2	91,7	91,5	8,3	8,5	131.246	3.468	132.205	4.163

M - Mulheres (Female); HM - Homens e Mulheres (Male and Female)

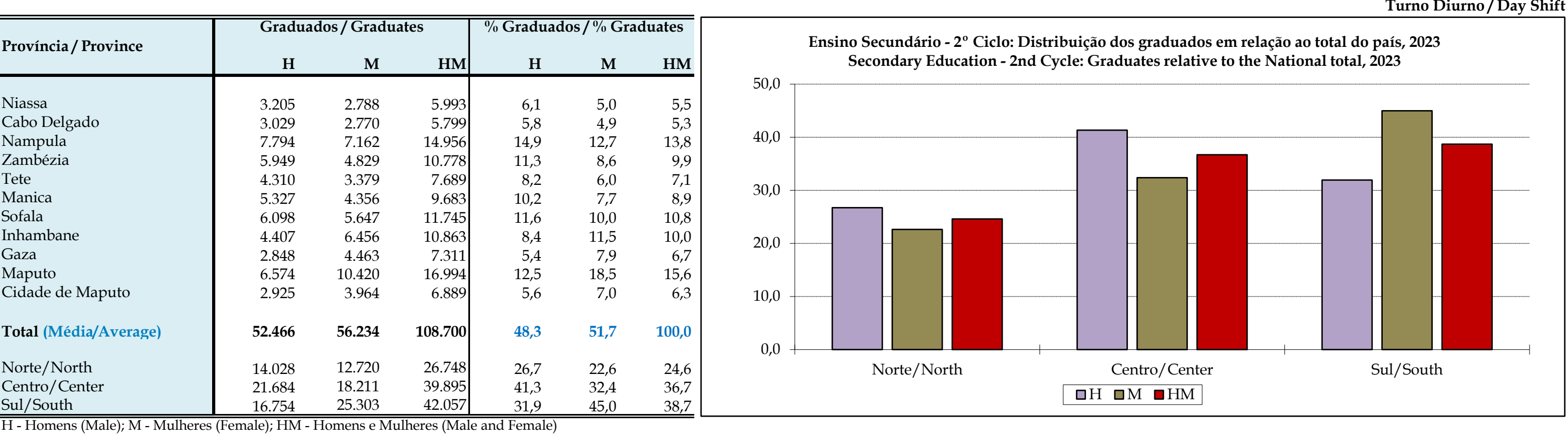


Aproveitamento Escolar, 2023 / Annual School Performance, 2023  
Educação Geral, Ensino Secundário - 1º Ciclo, Escolas Públicas / General Education, Secondary Education - 1st Cycle, Public Schools  
Número de graduados por província, região e sexo / Number of graduates by province, region and gender











Aproveitamento Escolar, 2023 / Annual School Performance, 2023  
 Educação Geral, Ensino Secundário, Escolas Públicas / General Education, Secondary Education, Public Schools  
 Alunos no início do ano (matriculados), no fim e aprovados por classe e sexo; turmas puras e mistas por classe  
 Pupils at the beginning of the year (enrolled), at the end and those who succeeded by class and gender; Single and Multi-Grade Classes

Turno Diurno / Day Shift																						
Classe / Grade	Nº de Alunos / Nº of Pupils						Indicadores em relação ao Início / Indicators Relative to the beginning of the Year						Indicadores em relação ao fim / Indicators Relative to the end of the Year				Tumas / Classes					
	Início Beginning		Fim / End		Aprovados Succeeded		Aprovação Approval		Desistência Droupout		Reprovação Failure		Aprovação Approval		Reprovação Failure		Início / Beginning		Fim / End			
	M	HM	M	HM	M	HM	M	HM	M	HM	M	HM	M	HM	M	HM	Puras Single-grade	Mistas Mixed-grade	Puras Single-grade	Mistas Mixed-grade		
Província de Niassa / Niassa Province																						
Escolas cobertas no início e fim do ano lectivo / Schools covered at the beginning and end of the academic year																		Escolas cobertas / Covered schools				130
7ª classe / grade 7	11.132	23.622	10.611	22.725	9.568	20.306	86,0	86,0	4,7	3,8	9,4	10,2	90,2	89,4	9,8	10,6	315	-	335	-		
8ª classe / grade 8	10.776	23.450	10.039	22.061	9.088	19.897	84,3	84,8	6,8	5,9	8,8	9,2	90,5	90,2	9,5	9,8	321	-	488	-		
9ª classe / grade 9	7.025	15.116	6.715	14.400	6.133	13.115	87,3	86,8	4,4	4,7	8,3	8,5	91,3	91,1	8,7	8,9	188	-	429	-		
10ª classe / grade 10	6.015	12.906	5.538	11.883	4.478	9.431	74,4	73,1	7,9	7,9	17,6	19,0	80,9	79,4	19,1	20,6	159	-	161	-		
7ª-10ª classe / grade 7 to 10	34.948	75.094	32.903	71.069	29.267	62.749	83,7	83,6	5,9	5,4	10,4	11,1	88,9	88,3	11,1	11,7	983	-	1.413	-		
Todas as escolas cobertas / All covered schools							Escolas existentes / Existing schools							131				Escolas cobertas / Covered schools				130
7ª classe / grade 7	11.132	23.622	10.611	22.725	9.568	20.306	86,0	86,0	4,7	3,8	9,4	10,2	90,2	89,4	9,8	10,6	315	-	335	-		
8ª classe / grade 8	10.776	23.450	10.039	22.061	9.088	19.897	84,3	84,8	6,8	5,9	8,8	9,2	90,5	90,2	9,5	9,8	321	-	488	-		
9ª classe / grade 9	7.025	15.116	6.715	14.400	6.133	13.115	87,3	86,8	4,4	4,7	8,3	8,5	91,3	91,1	8,7	8,9	188	-	429	-		
10ª classe / grade 10	6.015	12.906	5.538	11.883	4.478	9.431	74,4	73,1	7,9	7,9	17,6	19,0	80,9	79,4	19,1	20,6	159	-	161	-		
7ª-10ª classe / grade 7 to 10	34.948	75.094	32.903	71.069	29.267	62.749	83,7	83,6	5,9	5,4	10,4	11,1	88,9	88,3	11,1	11,7	983	-	1.413	-		
Escolas cobertas no início e fim do ano lectivo / Schools covered at the beginning and end of the academic year																		Escolas cobertas / Covered schools				26
11ª classe / grade 11	4.308	9.602	4.087	9.097	3.691	8.087	85,7	84,2	5,1	5,3	9,2	10,5	90,3	88,9	9,7	11,1	153	-	172	-		
12ª classe / grade 12	3.681	8.023	3.504	7.650	2.788	5.993	75,7	74,7	4,8	4,6	19,5	20,7	79,6	78,3	20,4	21,7	132	-	119	-		
11ª-12ª classe / grade 11 to 12	7.989	17.625	7.591	16.747	6.479	14.080	81,1	79,9	5,0	5,0	13,9	15,1	85,4	84,1	14,6	15,9	285	-	291	-		
Todas as escolas cobertas / All covered schools							Escolas existentes / Existing schools							42				Escolas cobertas / Covered schools				26
11ª classe / grade 11	4.308	9.602	4.087	9.097	3.691	8.087	85,7	84,2	5,1	5,3	9,2	10,5	90,3	88,9	9,7	11,1	153	-	172	-		
12ª classe / grade 12	3.681	8.023	3.504	7.650	2.788	5.993	75,7	74,7	4,8	4,6	19,5	20,7	79,6	78,3	20,4	21,7	132	-	119	-		
11ª-12ª classe / grade 11 to 12	7.989	17.625	7.591	16.747	6.479	14.080	81,1	79,9	5,0	5,0	13,9	15,1	85,4	84,1	14,6	15,9	285	-	291	-		

M - Mulheres (Female); HM - Homens e Mulheres (Male and Female)

Aproveitamento Escolar, 2023 / Annual School Performance, 2023  
 Educação Geral, Ensino Secundário, Escolas Públicas / General Education, Secondary Education, Public Schools  
 Alunos no início do ano (matriculados), no fim e aprovados por classe e sexo; turmas puras e mistas por classe  
 Pupils at the beginning of the year (enrolled), at the end and those who succeeded by class and gender; Single and Multi-Grade Classes

Turno Diurno / Day Shift																						
Classe / Grade	Nº de Alunos / Nº of Pupils						Indicadores em relação ao Início / Indicators Relative to the beginning of the Year						Indicadores em relação ao fim / Indicators Relative to the end of the Year				Tumas / Classes					
	Início Beginning		Fim / End		Aprovados Succeeded		Aprovação Approval		Desistência Droupout		Reprovação Failure		Aprovação Approval		Reprovação Failure		Início / Beginning		Fim / End			
	M	HM	M	HM	M	HM	M	HM	M	HM	M	HM	M	HM	M	HM	Puras Single-grade	Mistas Mixed-grade	Puras Single-grade	Mistas Mixed-grade		
Província de Cabo Delgado / Cabo Delgado Province																						
Escolas cobertas no início e fim do ano lectivo / Schools covered at the beginning and end of the academic year																Escolas cobertas / Covered schools				187		
7ª classe / grade 7	14.885	30.441	14.377	29.238	12.986	26.524	87,2	87,1	3,4	4,0	9,3	8,9	90,3	90,7	9,7	9,3	459	-	455	-		
8ª classe / grade 8	9.987	20.968	9.684	20.427	8.977	18.827	89,9	89,8	3,0	2,6	7,1	7,6	92,7	92,2	7,3	7,8	256	-	254	-		
9ª classe / grade 9	6.843	14.626	6.640	14.141	6.228	13.260	91,0	90,7	3,0	3,3	6,0	6,0	93,8	93,8	6,2	6,2	193	-	193	-		
10ª classe / grade 10	5.523	11.234	5.435	11.122	4.617	9.422	83,6	83,9	1,6	1,0	14,8	15,1	84,9	84,7	15,1	15,3	122	-	142	-		
7ª-10ª classe / grade 7 to 10	37.238	77.269	36.136	74.928	32.808	68.033	88,1	88,0	3,0	3,0	8,9	8,9	90,8	90,8	9,2	9,2	1.030	-	1.044	-		
Todas as escolas cobertas / All covered schools							Escolas existentes / Existing schools						196				Escolas cobertas / Covered schools				187	
7ª classe / grade 7	14.885	30.441	14.377	29.238	12.986	26.524	87,2	87,1	3,4	4,0	9,3	8,9	90,3	90,7	9,7	9,3	459	-	455	-		
8ª classe / grade 8	9.987	20.968	9.684	20.427	8.977	18.827	89,9	89,8	3,0	2,6	7,1	7,6	92,7	92,2	7,3	7,8	256	-	254	-		
9ª classe / grade 9	6.843	14.626	6.640	14.141	6.228	13.260	91,0	90,7	3,0	3,3	6,0	6,0	93,8	93,8	6,2	6,2	193	-	193	-		
10ª classe / grade 10	5.523	11.234	5.435	11.122	4.617	9.422	83,6	83,9	1,6	1,0	14,8	15,1	84,9	84,7	15,1	15,3	122	-	142	-		
7ª-10ª classe / grade 7 to 10	37.238	77.269	36.136	74.928	32.808	68.033	88,1	88,0	3,0	3,0	8,9	8,9	90,8	90,8	9,2	9,2	1.030	-	1.044	-		
Escolas cobertas no início e fim do ano lectivo / Schools covered at the beginning and end of the academic year																Escolas cobertas / Covered schools				27		
11ª classe / grade 11	4.156	8.800	4.192	8.811	3.903	8.217	93,9	93,4	-0,9	-0,1	7,0	6,8	93,1	93,3	6,9	6,7	121	-	123	-		
12ª classe / grade 12	3.370	6.964	3.375	6.966	2.770	5.799	82,2	83,3	-0,1	0,0	18,0	16,8	82,1	83,2	17,9	16,8	109	-	107	-		
11ª-12ª classe / grade 11 to 12	7.526	15.764	7.567	15.777	6.673	14.016	88,7	88,9	-0,5	-0,1	11,9	11,2	88,2	88,8	11,8	11,2	230	-	230	-		
Todas as escolas cobertas / All covered schools							Escolas existentes / Existing schools						33				Escolas cobertas / Covered schools				27	
11ª classe / grade 11	4.156	8.800	4.192	8.811	3.903	8.217	93,9	93,4	-0,9	-0,1	7,0	6,8	93,1	93,3	6,9	6,7	121	-	123	-		
12ª classe / grade 12	3.370	6.964	3.375	6.966	2.770	5.799	82,2	83,3	-0,1	0,0	18,0	16,8	82,1	83,2	17,9	16,8	109	-	107	-		
11ª-12ª classe / grade 11 to 12	7.526	15.764	7.567	15.777	6.673	14.016	88,7	88,9	-0,5	-0,1	11,9	11,2	88,2	88,8	11,8	11,2	230	-	230	-		

M - Mulheres (Female); HM - Homens e Mulheres (Male and Female)

Aproveitamento Escolar, 2023 / Annual School Performance, 2023  
 Educação Geral, Ensino Secundário, Escolas Públicas / General Education, Secondary Education, Public Schools  
 Alunos no início do ano (matriculados), no fim e aprovados por classe e sexo; turmas puras e mistas por classe  
 Pupils at the beginning of the year (enrolled), at the end and those who succeeded by class and gender; Single and Multi-Grade Classes

Turno Diurno / Day Shift																				
Classe / Grade	Nº de Alunos / Nº of Pupils						Indicadores em relação ao Início / Indicators Relative to the beginning of the Year						Indicadores em relação ao fim / Indicators Relative to the end of the Year				Tumas / Classes			
	Início Beginning		Fim / End		Aprovados Succeeded		Aprovação Approval		Desistência Droupout		Reprovação Failure		Aprovação Approval		Reprovação Failure		Início / Beginning		Fim / End	
	M	HM	M	HM	M	HM	M	HM	M	HM	M	HM	M	HM	M	HM	Puras Single-grade	Mistas Mixed-grade	Puras Single-grade	Mistas Mixed-grade
Província de Nampula / Nampula Province																				
Escolas cobertas no início e fim do ano lectivo / Schools covered at the beginning and end of the academic year																	Escolas cobertas / Covered schools291			
7ª classe / grade 7	38.674	80.861	38.224	79.079	33.380	68.816	86,3	85,1	1,2	2,2	12,5	12,7	87,3	87,0	12,7	13,0	1.673	-	1.145	-
8ª classe / grade 8	29.928	61.524	29.635	60.546	25.158	51.369	84,1	83,5	1,0	1,6	15,0	14,9	84,9	84,8	15,1	15,2	640	-	608	-
9ª classe / grade 9	20.857	44.614	20.994	44.198	17.928	37.794	86,0	84,7	-0,7	0,9	14,7	14,4	85,4	85,5	14,6	14,5	503	-	517	-
10ª classe / grade 10	14.575	30.807	15.343	31.423	10.859	22.761	74,5	73,9	-5,3	-2,0	30,8	28,1	70,8	72,4	29,2	27,6	369	-	365	-
7ª-10ª classe / grade 7 to 10	104.034	217.806	104.196	215.246	87.325	180.740	83,9	83,0	-0,2	1,2	16,2	15,8	83,8	84,0	16,2	16,0	3.185	-	2.635	-
Todas as escolas cobertas / All covered schools							Escolas existentes / Existing schools						299				Escolas cobertas / Covered schools291			
7ª classe / grade 7	38.674	80.861	38.224	79.079	33.380	68.816	86,3	85,1	1,2	2,2	12,5	12,7	87,3	87,0	12,7	13,0	1.673	-	1.145	-
8ª classe / grade 8	29.928	61.524	29.635	60.546	25.158	51.369	84,1	83,5	1,0	1,6	15,0	14,9	84,9	84,8	15,1	15,2	640	-	608	-
9ª classe / grade 9	20.857	44.614	20.994	44.198	17.928	37.794	86,0	84,7	-0,7	0,9	14,7	14,4	85,4	85,5	14,6	14,5	503	-	517	-
10ª classe / grade 10	14.575	30.807	15.343	31.423	10.859	22.761	74,5	73,9	-5,3	-2,0	30,8	28,1	70,8	72,4	29,2	27,6	369	-	365	-
7ª-10ª classe / grade 7 to 10	104.034	217.806	104.196	215.246	87.325	180.740	83,9	83,0	-0,2	1,2	16,2	15,8	83,8	84,0	16,2	16,0	3.185	-	2.635	-
Escolas cobertas no início e fim do ano lectivo / Schools covered at the beginning and end of the academic year																	Escolas cobertas / Covered schools65			
11ª classe / grade 11	10.402	22.400	10.522	22.356	9.062	19.147	87,1	85,5	-1,2	0,2	14,0	14,3	86,1	85,6	13,9	14,4	277	-	303	-
12ª classe / grade 12	9.017	19.076	9.119	19.003	7.162	14.956	79,4	78,4	-1,1	0,4	21,7	21,2	78,5	78,7	21,5	21,3	251	-	318	-
11ª-12ª classe / grade 11 to 12	19.419	41.476	19.641	41.359	16.224	34.103	83,5	82,2	-1,1	0,3	17,6	17,5	82,6	82,5	17,4	17,5	528	-	621	-
Todas as escolas cobertas / All covered schools							Escolas existentes / Existing schools						98				Escolas cobertas / Covered schools65			
11ª classe / grade 11	10.402	22.400	10.522	22.356	9.062	19.147	87,1	85,5	-1,2	0,2	14,0	14,3	86,1	85,6	13,9	14,4	277	-	303	-
12ª classe / grade 12	9.017	19.076	9.119	19.003	7.162	14.956	79,4	78,4	-1,1	0,4	21,7	21,2	78,5	78,7	21,5	21,3	251	-	318	-
11ª-12ª classe / grade 11 to 12	19.419	41.476	19.641	41.359	16.224	34.103	83,5	82,2	-1,1	0,3	17,6	17,5	82,6	82,5	17,4	17,5	528	-	621	-

M - Mulheres (Female); HM - Homens e Mulheres (Male and Female)

Aproveitamento Escolar, 2023 / Annual School Performance, 2023  
 Educação Geral, Ensino Secundário, Escolas Públicas / General Education, Secondary Education, Public Schools  
 Alunos no início do ano (matriculados), no fim e aprovados por classe e sexo; turmas puras e mistas por classe  
 Pupils at the beginning of the year (enrolled), at the end and those who succeeded by class and gender; Single and Multi-Grade Classes

Turno Diurno / Day Shift																				
Classe / Grade	Nº de Alunos / Nº of Pupils						Indicadores em relação ao Início / Indicators Relative to the beginning of the Year						Indicadores em relação ao fim / Indicators Relative to the end of the Year				Tumas / Classes			
	Início Beginning		Fim / End		Aprovados Succeeded		Aprovação Approval		Desistência Droupout		Reprovação Failure		Aprovação Approval		Reprovação Failure		Início / Beginning		Fim / End	
	M	HM	M	HM	M	HM	M	HM	M	HM	M	HM	M	HM	M	HM	Puras Single-grade	Mistas Mixed-grade	Puras Single-grade	Mistas Mixed-grade
Província de Zambézia / Zambézia Province																				
Escolas cobertas no início e fim do ano lectivo / Schools covered at the beginning and end of the academic year																	Escolas cobertas / Covered schools396			
7ª classe / grade 7	32.803	73.364	31.109	68.426	26.654	58.781	81,3	80,1	5,2	6,7	13,6	13,1	85,7	85,9	14,3	14,1	1.264	-	1.828	-
8ª classe / grade 8	20.966	47.604	20.487	46.242	17.299	39.383	82,5	82,7	2,3	2,9	15,2	14,4	84,4	85,2	15,6	14,8	562	-	571	-
9ª classe / grade 9	15.368	35.148	15.052	33.813	12.881	28.676	83,8	81,6	2,1	3,8	14,1	14,6	85,6	84,8	14,4	15,2	471	-	471	-
10ª classe / grade 10	11.930	27.516	11.944	27.131	8.577	18.844	71,9	68,5	-0,1	1,4	28,2	30,1	71,8	69,5	28,2	30,5	391	-	397	-
7ª-10ª classe / grade 7 to 10	81.067	183.632	78.592	175.612	65.411	145.684	80,7	79,3	3,1	4,4	16,3	16,3	83,2	83,0	16,8	17,0	2.688	-	3.267	-
Todas as escolas cobertas / All covered schools							Escolas existentes / Existing schools						401				Escolas cobertas / Covered schools396			
7ª classe / grade 7	32.803	73.364	31.109	68.426	26.654	58.781	81,3	80,1	5,2	6,7	13,6	13,1	85,7	85,9	14,3	14,1	1.264	-	1.828	-
8ª classe / grade 8	20.966	47.604	20.487	46.242	17.299	39.383	82,5	82,7	2,3	2,9	15,2	14,4	84,4	85,2	15,6	14,8	562	-	571	-
9ª classe / grade 9	15.368	35.148	15.052	33.813	12.881	28.676	83,8	81,6	2,1	3,8	14,1	14,6	85,6	84,8	14,4	15,2	471	-	471	-
10ª classe / grade 10	11.930	27.516	11.944	27.131	8.577	18.844	71,9	68,5	-0,1	1,4	28,2	30,1	71,8	69,5	28,2	30,5	391	-	397	-
7ª-10ª classe / grade 7 to 10	81.067	183.632	78.592	175.612	65.411	145.684	80,7	79,3	3,1	4,4	16,3	16,3	83,2	83,0	16,8	17,0	2.688	-	3.267	-
Escolas cobertas no início e fim do ano lectivo / Schools covered at the beginning and end of the academic year																	Escolas cobertas / Covered schools56			
11ª classe / grade 11	7.728	16.870	8.117	17.830	6.664	14.701	86,2	87,1	-5,0	-5,7	18,8	18,5	82,1	82,5	17,9	17,5	283	-	436	-
12ª classe / grade 12	6.108	13.693	6.427	14.318	4.829	10.778	79,1	78,7	-5,2	-4,6	26,2	25,9	75,1	75,3	24,9	24,7	235	-	242	-
11ª-12ª classe / grade 11 to 12	13.836	30.563	14.544	32.148	11.493	25.479	83,1	83,4	-5,1	-5,2	22,1	21,8	79,0	79,3	21,0	20,7	518	-	678	-
Todas as escolas cobertas / All covered schools							Escolas existentes / Existing schools						82				Escolas cobertas / Covered schools56			
11ª classe / grade 11	7.728	16.870	8.117	17.830	6.664	14.701	86,2	87,1	-5,0	-5,7	18,8	18,5	82,1	82,5	17,9	17,5	283	-	436	-
12ª classe / grade 12	6.108	13.693	6.427	14.318	4.829	10.778	79,1	78,7	-5,2	-4,6	26,2	25,9	75,1	75,3	24,9	24,7	235	-	242	-
11ª-12ª classe / grade 11 to 12	13.836	30.563	14.544	32.148	11.493	25.479	83,1	83,4	-5,1	-5,2	22,1	21,8	79,0	79,3	21,0	20,7	518	-	678	-

M - Mulheres (Female); HM - Homens e Mulheres (Male and Female)

Aproveitamento Escolar, 2023 / Annual School Performance, 2023  
 Educação Geral, Ensino Secundário, Escolas Públicas / General Education, Secondary Education, Public Schools  
 Alunos no início do ano (matriculados), no fim e aprovados por classe e sexo; turmas puras e mistas por classe  
 Pupils at the beginning of the year (enrolled), at the end and those who succeeded by class and gender; Single and Multi-Grade Classes

Turno Diurno / Day Shift																				
Classe / Grade	Nº de Alunos / Nº of Pupils						Indicadores em relação ao Início / Indicators Relative to the beginning of the Year						Indicadores em relação ao fim / Indicators Relative to the end of the Year				Tumas / Classes			
	Início Beginning		Fim / End		Aprovados Succeeded		Aprovação Approval		Desistência Droupout		Reprovação Failure		Aprovação Approval		Reprovação Failure		Início / Beginning		Fim / End	
	M	HM	M	HM	M	HM	M	HM	M	HM	M	HM	M	HM	M	HM	Puras Single-grade	Mistas Mixed-grade	Puras Single-grade	Mistas Mixed-grade
Província de Tete / Tete Province																				
Escolas cobertas no início e fim do ano lectivo / Schools covered at the beginning and end of the academic year															Escolas cobertas / Covered schools				178	
7ª classe / grade 7	18.823	39.044	17.644	36.586	16.190	33.500	86,0	85,8	6,3	6,3	7,7	7,9	91,8	91,6	8,2	8,4	646	-	619	-
8ª classe / grade 8	13.275	27.540	12.754	26.343	11.731	24.198	88,4	87,9	3,9	4,3	7,7	7,8	92,0	91,9	8,0	8,1	393	-	381	-
9ª classe / grade 9	10.569	22.255	10.030	20.909	9.067	18.886	85,8	84,9	5,1	6,0	9,1	9,1	90,4	90,3	9,6	9,7	311	-	304	-
10ª classe / grade 10	8.876	18.580	7.227	15.225	5.874	12.485	66,2	67,2	18,6	18,1	15,2	14,7	81,3	82,0	18,7	18,0	260	-	255	-
7ª-10ª classe / grade 7 to 10	51.543	107.419	47.655	99.063	42.862	89.069	83,2	82,9	7,5	7,8	9,3	9,3	89,9	89,9	10,1	10,1	1.610	-	1.559	
Todas as escolas cobertas / All covered schools							Escolas existentes / Existing schools				178				Escolas cobertas / Covered schools				178	
7ª classe / grade 7	18.710	38.838	17.531	36.384	16.082	33.309	86,0	85,8	6,3	6,3	7,7	7,9	91,7	91,5	8,3	8,5	646	-	619	-
8ª classe / grade 8	12.891	26.823	12.396	25.666	11.394	23.550	88,4	87,8	3,8	4,3	7,8	7,9	91,9	91,8	8,1	8,2	393	-	381	-
9ª classe / grade 9	10.199	21.564	9.671	20.246	8.745	18.269	85,7	84,7	5,2	6,1	9,1	9,2	90,4	90,2	9,6	9,8	311	-	304	-
10ª classe / grade 10	8.662	18.140	7.026	14.822	5.701	12.127	65,8	66,9	18,9	18,3	15,3	14,9	81,1	81,8	18,9	18,2	260	-	255	-
7ª-10ª classe / grade 7 to 10	50.462	105.365	46.624	97.118	41.922	87.255	83,1	82,8	7,6	7,8	9,3	9,4	89,9	89,8	10,1	10,2	1.610	-	1.559	-
Escolas cobertas no início e fim do ano lectivo / Schools covered at the beginning and end of the academic year															Escolas cobertas / Covered schools				27	
11ª classe / grade 11	5.509	11.766	5.207	11.156	4.728	10.054	85,8	85,4	5,5	5,2	8,7	9,4	90,8	90,1	9,2	9,9	163	-	261	-
12ª classe / grade 12	4.570	9.837	4.314	9.415	3.379	7.689	73,9	78,2	5,6	4,3	20,5	17,5	78,3	81,7	21,7	18,3	162	-	153	-
11ª-12ª classe / grade 11 to 12	10.079	21.603	9.521	20.571	8.107	17.743	80,4	82,1	5,5	4,8	14,0	13,1	85,1	86,3	14,9	13,7	325	-	414	-
Todas as escolas cobertas / All covered schools							Escolas existentes / Existing schools				41				Escolas cobertas / Covered schools				27	
11ª classe / grade 11	5.509	11.766	5.207	11.156	4.728	10.054	85,8	85,4	5,5	5,2	8,7	9,4	90,8	90,1	9,2	9,9	163	-	261	-
12ª classe / grade 12	4.570	9.837	4.314	9.415	3.379	7.689	73,9	78,2	5,6	4,3	20,5	17,5	78,3	81,7	21,7	18,3	162	-	153	-
11ª-12ª classe / grade 11 to 12	10.079	21.603	9.521	20.571	8.107	17.743	80,4	82,1	5,5	4,8	14,0	13,1	85,1	86,3	14,9	13,7	325	-	414	-

M - Mulheres (Female); HM - Homens e Mulheres (Male and Female)



Aproveitamento Escolar, 2023 / Annual School Performance, 2023  
 Educação Geral, Ensino Secundário, Escolas Públicas / General Education, Secondary Education, Public Schools  
 Alunos no início do ano (matriculados), no fim e aprovados por classe e sexo; turmas puras e mistas por classe  
 Pupils at the beginning of the year (enrolled), at the end and those who succeeded by class and gender; Single and Multi-Grade Classes

Turno Diurno / Day Shift																					
Classe / Grade	Nº de Alunos / Nº of Pupils						Indicadores em relação ao Início / Indicators Relative to the beginning of the Year						Indicadores em relação ao fim / Indicators Relative to the end of the Year				Tumas / Classes				
	Início Beginning		Fim / End		Aprovados Succeeded		Aprovação Approval		Desistência Droupout		Reprovação Failure		Aprovação Approval		Reprovação Failure		Início / Beginning		Fim / End		
	M	HM	M	HM	M	HM	M	HM	M	HM	M	HM	M	HM	M	HM	Puras Single-grade	Mistas Mixed-grade	Puras Single-grade	Mistas Mixed-grade	
Província de Manica / Manica Province																					
Escolas cobertas no início e fim do ano lectivo / Schools covered at the beginning and end of the academic year																	Escolas cobertas / Covered schools				100
7ª classe / grade 7	20.943	42.780	20.137	41.109	18.421	37.241	88,0	87,1	3,8	3,9	8,2	9,0	91,5	90,6	8,5	9,4	706	-	704	-	
8ª classe / grade 8	18.613	39.335	18.064	37.971	15.659	33.441	84,1	85,0	2,9	3,5	12,9	11,5	86,7	88,1	13,3	11,9	571	-	562	-	
9ª classe / grade 9	12.827	26.493	12.166	25.272	10.844	22.399	84,5	84,5	5,2	4,6	10,3	10,8	89,1	88,6	10,9	11,4	399	-	399	-	
10ª classe / grade 10	10.461	22.323	9.804	21.339	7.489	16.358	71,6	73,3	6,3	4,4	22,1	22,3	76,4	76,7	23,6	23,3	337	-	342	-	
7ª-10ª classe / grade 7 to 10	62.844	130.931	60.171	125.691	52.413	109.439	83,4	83,6	4,3	4,0	12,3	12,4	87,1	87,1	12,9	12,9	2.013	-	2.007		
Todas as escolas cobertas / All covered schools							Escolas existentes / Existing schools						104				Escolas cobertas / Covered schools				100
7ª classe / grade 7	20.943	42.780	20.137	41.109	18.421	37.241	88,0	87,1	3,8	3,9	8,2	9,0	91,5	90,6	8,5	9,4	706	-	704	-	
8ª classe / grade 8	18.613	39.335	18.064	37.971	15.659	33.441	84,1	85,0	2,9	3,5	12,9	11,5	86,7	88,1	13,3	11,9	571	-	562	-	
9ª classe / grade 9	12.827	26.493	12.166	25.272	10.844	22.399	84,5	84,5	5,2	4,6	10,3	10,8	89,1	88,6	10,9	11,4	399	-	399	-	
10ª classe / grade 10	10.461	22.323	9.804	21.339	7.489	16.358	71,6	73,3	6,3	4,4	22,1	22,3	76,4	76,7	23,6	23,3	337	-	342	-	
7ª-10ª classe / grade 7 to 10	62.844	130.931	60.171	125.691	52.413	109.439	83,4	83,6	4,3	4,0	12,3	12,4	87,1	87,1	12,9	12,9	2.013	-	2.007	-	
Escolas cobertas no início e fim do ano lectivo / Schools covered at the beginning and end of the academic year																	Escolas cobertas / Covered schools				30
11ª classe / grade 11	7.401	15.891	6.893	14.979	6.252	13.468	84,5	84,8	6,9	5,7	8,7	9,5	90,7	89,9	9,3	10,1	236	-	238	-	
12ª classe / grade 12	5.314	12.044	5.202	11.652	4.356	9.683	82,0	80,4	2,1	3,3	15,9	16,3	83,7	83,1	16,3	16,9	196	-	202	-	
11ª-12ª classe / grade 11 to 12	12.715	27.935	12.095	26.631	10.608	23.151	83,4	82,9	4,9	4,7	11,7	12,5	87,7	86,9	12,3	13,1	432	-	440	-	
Todas as escolas cobertas / All covered schools							Escolas existentes / Existing schools						57				Escolas cobertas / Covered schools				30
11ª classe / grade 11	7.401	15.891	6.893	14.979	6.252	13.468	84,5	84,8	6,9	5,7	8,7	9,5	90,7	89,9	9,3	10,1	236	-	238	-	
12ª classe / grade 12	5.314	12.044	5.202	11.652	4.356	9.683	82,0	80,4	2,1	3,3	15,9	16,3	83,7	83,1	16,3	16,9	196	-	202	-	
11ª-12ª classe / grade 11 to 12	12.715	27.935	12.095	26.631	10.608	23.151	83,4	82,9	4,9	4,7	11,7	12,5	87,7	86,9	12,3	13,1	432	-	440	-	

M - Mulheres (Female); HM - Homens e Mulheres (Male and Female)

Aproveitamento Escolar, 2023 / Annual School Performance, 2023  
 Educação Geral, Ensino Secundário, Escolas Públicas / General Education, Secondary Education, Public Schools  
 Alunos no início do ano (matriculados), no fim e aprovados por classe e sexo; turmas puras e mistas por classe  
 Pupils at the beginning of the year (enrolled), at the end and those who succeeded by class and gender; Single and Multi-Grade Classes

Turno Diurno / Day Shift																				
Classe / Grade	Nº de Alunos / Nº of Pupils						Indicadores em relação ao Início / Indicators Relative to the beginning of the Year						Indicadores em relação ao fim / Indicators Relative to the end of the Year				Tumas / Classes			
	Início Beginning		Fim / End		Aprovados Succeeded		Aprovação Approval		Desistência Droupout		Reprovação Failure		Aprovação Approval		Reprovação Failure		Início / Beginning		Fim / End	
	M	HM	M	HM	M	HM	M	HM	M	HM	M	HM	M	HM	M	HM	Puras Single-grade	Mistas Mixed-grade	Puras Single-grade	Mistas Mixed-grade
Província de Sofala / Sofala Province																				
Escolas cobertas no início e fim do ano lectivo / Schools covered at the beginning and end of the academic year																	Escolas cobertas / Covered schools336			
7ª classe / grade 7	22.778	48.845	21.653	46.191	19.215	41.448	84,4	84,9	4,9	5,4	10,7	9,7	88,7	89,7	11,3	10,3	819	-	813	-
8ª classe / grade 8	14.477	31.035	13.733	29.217	12.369	26.340	85,4	84,9	5,1	5,9	9,4	9,3	90,1	90,2	9,9	9,8	366	-	362	-
9ª classe / grade 9	11.263	24.116	10.583	22.791	9.527	20.287	84,6	84,1	6,0	5,5	9,4	10,4	90,0	89,0	10,0	11,0	303	-	298	-
10ª classe / grade 10	9.676	20.862	8.928	18.933	6.794	14.347	70,2	68,8	7,7	9,2	22,1	22,0	76,1	75,8	23,9	24,2	261	-	263	-
7ª-10ª classe / grade 7 to 10	58.194	124.858	54.897	117.132	47.905	102.422	82,3	82,0	5,7	6,2	12,0	11,8	87,3	87,4	12,7	12,6	1.749	-	1.736	-
Todas as escolas cobertas / All covered schools							Escolas existentes / Existing schools						336				Escolas cobertas / Covered schools336			
7ª classe / grade 7	22.778	48.845	21.653	46.191	19.215	41.448	84,4	84,9	4,9	5,4	10,7	9,7	88,7	89,7	11,3	10,3	819	-	813	-
8ª classe / grade 8	14.477	31.035	13.733	29.217	12.369	26.340	85,4	84,9	5,1	5,9	9,4	9,3	90,1	90,2	9,9	9,8	366	-	362	-
9ª classe / grade 9	11.263	24.116	10.583	22.791	9.527	20.287	84,6	84,1	6,0	5,5	9,4	10,4	90,0	89,0	10,0	11,0	303	-	298	-
10ª classe / grade 10	9.676	20.862	8.928	18.933	6.794	14.347	70,2	68,8	7,7	9,2	22,1	22,0	76,1	75,8	23,9	24,2	261	-	263	-
7ª-10ª classe / grade 7 to 10	58.194	124.858	54.897	117.132	47.905	102.422	82,3	82,0	5,7	6,2	12,0	11,8	87,3	87,4	12,7	12,6	1.749	-	1.736	-
Escolas cobertas no início e fim do ano lectivo / Schools covered at the beginning and end of the academic year																	Escolas cobertas / Covered schools40			
11ª classe / grade 11	7.104	15.839	8.047	16.528	6.465	13.762	91,0	86,9	-13,3	-4,4	22,3	17,5	80,3	83,3	19,7	16,7	215	-	230	-
12ª classe / grade 12	6.205	13.093	6.278	13.259	5.647	11.745	91,0	89,7	-1,2	-1,3	10,2	11,6	89,9	88,6	10,1	11,4	190	-	199	-
11ª-12ª classe / grade 11 to 12	13.309	28.932	14.325	29.787	12.112	25.507	91,0	88,2	-7,6	-3,0	16,6	14,8	84,6	85,6	15,4	14,4	405	-	429	-
Todas as escolas cobertas / All covered schools							Escolas existentes / Existing schools						44				Escolas cobertas / Covered schools40			
11ª classe / grade 11	7.104	15.839	8.047	16.528	6.465	13.762	91,0	86,9	-13,3	-4,4	22,3	17,5	80,3	83,3	19,7	16,7	215	-	230	-
12ª classe / grade 12	6.205	13.093	6.278	13.259	5.647	11.745	91,0	89,7	-1,2	-1,3	10,2	11,6	89,9	88,6	10,1	11,4	190	-	199	-
11ª-12ª classe / grade 11 to 12	13.309	28.932	14.325	29.787	12.112	25.507	91,0	88,2	-7,6	-3,0	16,6	14,8	84,6	85,6	15,4	14,4	405	-	429	-

M - Mulheres (Female); HM - Homens e Mulheres (Male and Female)

Aproveitamento Escolar, 2023 / Annual School Performance, 2023  
 Educação Geral, Ensino Secundário, Escolas Públicas / General Education, Secondary Education, Public Schools  
 Alunos no início do ano (matriculados), no fim e aprovados por classe e sexo; turmas puras e mistas por classe  
 Pupils at the beginning of the year (enrolled), at the end and those who succeeded by class and gender; Single and Multi-Grade Classes

Turno Diurno / Day Shift																									
Classe / Grade	Nº de Alunos / Nº of Pupils						Indicadores em relação ao Início / Indicators Relative to the beginning of the Year						Indicadores em relação ao fim / Indicators Relative to the end of the Year				Tumas / Classes								
	Início Beginning		Fim / End		Aprovados Succeeded		Aprovação Approval		Desistência Droupout		Reprovação Failure		Aprovação Approval		Reprovação Failure		Início / Beginning		Fim / End						
	M	HM	M	HM	M	HM	M	HM	M	HM	M	HM	M	HM	M	HM	Puras Single-grade	Mistas Mixed-grade	Puras Single-grade	Mistas Mixed-grade					
Província de Inhambane / Inhambane Province																									
Escolas cobertas no início e fim do ano lectivo / Schools covered at the beginning and end of the academic year																Escolas cobertas / Covered schools				149					
7ª classe / grade 7		21.310	41.694	20.719	40.199	19.417	36.783	91,1	88,2	2,8	3,6	6,1	8,2	93,7	91,5	6,3	8,5	921	-	912	-				
8ª classe / grade 8		20.318	39.459	19.394	37.290	17.849	33.028	87,8	83,7	4,5	5,5	7,6	10,8	92,0	88,6	8,0	11,4	674	-	672	-				
9ª classe / grade 9		16.388	29.747	15.588	28.114	14.135	24.989	86,3	84,0	4,9	5,5	8,9	10,5	90,7	88,9	9,3	11,1	514	-	513	-				
10ª classe / grade 10		20.363	36.224	19.273	33.837	12.974	22.409	63,7	61,9	5,4	6,6	30,9	31,5	67,3	66,2	32,7	33,8	687	-	619	-				
7ª-10ª classe / grade 7 to 10		78.379	147.124	74.974	139.440	64.375	117.209	82,1	79,7	4,3	5,2	13,5	15,1	85,9	84,1	14,1	15,9	2.796	-	2.716	-				
Todas as escolas cobertas / All covered schools												Escolas existentes / Existing schools				149				Escolas cobertas / Covered schools				149	
7ª classe / grade 7		21.310	41.694	20.719	40.199	19.417	36.783	91,1	88,2	2,8	3,6	6,1	8,2	93,7	91,5	6,3	8,5	921	-	912	-				
8ª classe / grade 8		20.318	39.459	19.394	37.290	17.849	33.028	87,8	83,7	4,5	5,5	7,6	10,8	92,0	88,6	8,0	11,4	674	-	672	-				
9ª classe / grade 9		16.388	29.747	15.588	28.114	14.135	24.989	86,3	84,0	4,9	5,5	8,9	10,5	90,7	88,9	9,3	11,1	514	-	513	-				
10ª classe / grade 10		20.363	36.224	19.273	33.837	12.974	22.409	63,7	61,9	5,4	6,6	30,9	31,5	67,3	66,2	32,7	33,8	687	-	619	-				
7ª-10ª classe / grade 7 to 10		78.379	147.124	74.974	139.440	64.375	117.209	82,1	79,7	4,3	5,2	13,5	15,1	85,9	84,1	14,1	15,9	2.796	-	2.716	-				
Escolas cobertas no início e fim do ano lectivo / Schools covered at the beginning and end of the academic year																				Escolas cobertas / Covered schools				40	
11ª classe / grade 11		6.093	10.598	5.684	9.952	5.079	8.819	83,4	83,2	6,7	6,1	9,9	10,7	89,4	88,6	10,6	11,4	218	-	218	-				
12ª classe / grade 12		9.771	16.188	9.376	15.547	6.456	10.863	66,1	67,1	4,0	4,0	29,9	28,9	68,9	69,9	31,1	30,1	304	-	304	-				
11ª-12ª classe / grade 11 to 12		15.864	26.786	15.060	25.499	11.535	19.682	72,7	73,5	5,1	4,8	22,2	21,7	76,6	77,2	23,4	22,8	522	-	522	-				
Todas as escolas cobertas / All covered schools												Escolas existentes / Existing schools				87				Escolas cobertas / Covered schools				40	
11ª classe / grade 11		6.093	10.598	5.684	9.952	5.079	8.819	83,4	83,2	6,7	6,1	9,9	10,7	89,4	88,6	10,6	11,4	218	-	218	-				
12ª classe / grade 12		9.771	16.188	9.376	15.547	6.456	10.863	66,1	67,1	4,0	4,0	29,9	28,9	68,9	69,9	31,1	30,1	304	-	304	-				
11ª-12ª classe / grade 11 to 12		15.864	26.786	15.060	25.499	11.535	19.682	72,7	73,5	5,1	4,8	22,2	21,7	76,6	77,2	23,4	22,8	522	-	522	-				

M - Mulheres (Female); HM - Homens e Mulheres (Male and Female)



Aproveitamento Escolar, 2023 / Annual School Performance, 2023  
Educação Geral, Ensino Secundário, Escolas Públicas / General Education, Secondary Education, Public Schools  
Alunos no início do ano (matriculados), no fim e aprovados por classe e sexo; turmas puras e mistas por classe  
Pupils at the beginning of the year (enrolled), at the end and those who succeeded by class and gender; Single and Multi-Grade Classes

Turno Diurno / Day Shift																				
Classe / Grade	Nº de Alunos / Nº of Pupils						Indicadores em relação ao Início / Indicators Relative to the beginning of the Year						Indicadores em relação ao fim / Indicators Relative to the end of the Year				Tumas / Classes			
	Início Beginning		Fim / End		Aprovados Succeeded		Aprovação Approval		Desistência Droupout		Reprovação Failure		Aprovação Approval		Reprovação Failure		Início / Beginning		Fim / End	
	M	HM	M	HM	M	HM	M	HM	M	HM	M	HM	M	HM	M	HM	Puras Single-grade	Mistas Mixed-grade	Puras Single-grade	Mistas Mixed-grade
Província de Gaza / Gaza Province																				
Escolas cobertas no início e fim do ano lectivo / Schools covered at the beginning and end of the academic year															Escolas cobertas / Covered schools				181	
7ª classe / grade 7	21.332	41.592	20.727	39.950	18.051	32.899	84,6	79,1	2,8	3,9	12,5	17,0	87,1	82,4	12,9	17,6	790	-	781	-
8ª classe / grade 8	17.399	31.160	16.836	29.874	14.666	25.284	84,3	81,1	3,2	4,1	12,5	14,7	87,1	84,6	12,9	15,4	520	-	525	-
9ª classe / grade 9	14.141	23.967	13.526	22.881	11.629	19.347	82,2	80,7	4,3	4,5	13,4	14,7	86,0	84,6	14,0	15,4	408	-	409	-
10ª classe / grade 10	21.006	34.007	19.801	31.850	12.484	20.064	59,4	59,0	5,7	6,3	34,8	34,7	63,0	63,0	37,0	37,0	581	-	580	-
7ª-10ª classe / grade 7 to 10	73.878	130.726	70.890	124.555	56.830	97.594	76,9	74,7	4,0	4,7	19,0	20,6	80,2	78,4	19,8	21,6	2.299	-	2.295	-
Todas as escolas cobertas / All covered schools							Escolas existentes / Existing schools				181				Escolas cobertas / Covered schools				181	
7ª classe / grade 7	21.332	41.592	20.727	39.950	18.051	32.899	84,6	79,1	2,8	3,9	12,5	17,0	87,1	82,4	12,9	17,6	790	-	781	-
8ª classe / grade 8	17.399	31.160	16.836	29.874	14.666	25.284	84,3	81,1	3,2	4,1	12,5	14,7	87,1	84,6	12,9	15,4	520	-	525	-
9ª classe / grade 9	14.141	23.967	13.526	22.881	11.629	19.347	82,2	80,7	4,3	4,5	13,4	14,7	86,0	84,6	14,0	15,4	408	-	409	-
10ª classe / grade 10	21.006	34.007	19.801	31.850	12.484	20.064	59,4	59,0	5,7	6,3	34,8	34,7	63,0	63,0	37,0	37,0	581	-	580	-
7ª-10ª classe / grade 7 to 10	73.878	130.726	70.890	124.555	56.830	97.594	76,9	74,7	4,0	4,7	19,0	20,6	80,2	78,4	19,8	21,6	2.299	-	2.295	-
Escolas cobertas no início e fim do ano lectivo / Schools covered at the beginning and end of the academic year															Escolas cobertas / Covered schools				48	
11ª classe / grade 11	2.984	4.974	2.827	4.718	2.697	4.475	90,4	90,0	5,3	5,1	4,4	4,9	95,4	94,8	4,6	5,2	119	-	117	-
12ª classe / grade 12	5.640	9.106	5.484	8.838	4.463	7.311	79,1	80,3	2,8	2,9	18,1	16,8	81,4	82,7	18,6	17,3	185	-	236	-
11ª-12ª classe / grade 11 to 12	8.624	14.080	8.311	13.556	7.160	11.786	83,0	83,7	3,6	3,7	13,3	12,6	86,2	86,9	13,8	13,1	304	-	353	-
Todas as escolas cobertas / All covered schools							Escolas existentes / Existing schools				66				Escolas cobertas / Covered schools				48	
11ª classe / grade 11	2.984	4.974	2.827	4.718	2.697	4.475	90,4	90,0	5,3	5,1	4,4	4,9	95,4	94,8	4,6	5,2	119	-	117	-
12ª classe / grade 12	5.640	9.106	5.484	8.838	4.463	7.311	79,1	80,3	2,8	2,9	18,1	16,8	81,4	82,7	18,6	17,3	185	-	236	-
11ª-12ª classe / grade 11 to 12	8.624	14.080	8.311	13.556	7.160	11.786	83,0	83,7	3,6	3,7	13,3	12,6	86,2	86,9	13,8	13,1	304	-	353	-

M - Mulheres (Female); HM - Homens e Mulheres (Male and Female)

Aproveitamento Escolar, 2023 / Annual School Performance, 2023  
 Educação Geral, Ensino Secundário, Escolas Públicas / General Education, Secondary Education, Public Schools  
 Alunos no início do ano (matriculados), no fim e aprovados por classe e sexo; turmas puras e mistas por classe  
 Pupils at the beginning of the year (enrolled), at the end and those who succeeded by class and gender; Single and Multi-Grade Classes

Turno Diurno / Day Shift																				
Classe / Grade	Nº de Alunos / Nº of Pupils						Indicadores em relação ao Início / Indicators Relative to the beginning of the Year						Indicadores em relação ao fim / Indicators Relative to the end of the Year				Tumas / Classes			
	Início Beginning		Fim / End		Aprovados Succeeded		Aprovação Approval		Desistência Droupout		Reprovação Failure		Aprovação Approval		Reprovação Failure		Início / Beginning		Fim / End	
	M	HM	M	HM	M	HM	M	HM	M	HM	M	HM	M	HM	M	HM	Puras Single-grade	Mistas Mixed-grade	Puras Single-grade	Mistas Mixed-grade
Província de Maputo / Maputo Province																				
Escolas cobertas no início e fim do ano lectivo / Schools covered at the beginning and end of the academic year															Escolas cobertas / Covered schools				71	
7ª classe / grade 7	27.380	54.731	27.214	54.765	24.375	47.412	89,0	86,6	0,6	-0,1	10,4	13,4	89,6	86,6	10,4	13,4	881	-	889	-
8ª classe / grade 8	24.548	46.812	24.686	46.674	21.640	39.754	88,2	84,9	-0,6	0,3	12,4	14,8	87,7	85,2	12,3	14,8	646	-	589	-
9ª classe / grade 9	19.573	35.822	19.295	34.818	16.662	29.829	85,1	83,3	1,4	2,8	13,5	13,9	86,4	85,7	13,6	14,3	453	-	454	-
10ª classe / grade 10	19.244	33.757	18.599	32.748	13.794	23.705	71,7	70,2	3,4	3,0	25,0	26,8	74,2	72,4	25,8	27,6	473	-	617	-
7ª-10ª classe / grade 7 to 10	90.745	171.122	89.794	169.005	76.471	140.700	84,3	82,2	1,0	1,2	14,7	16,5	85,2	83,3	14,8	16,7	2.453	-	2.549	-
Todas as escolas cobertas / All covered schools							Escolas existentes / Existing schools				73				Escolas cobertas / Covered schools				71	
7ª classe / grade 7	27.380	54.731	27.214	54.765	24.375	47.412	89,0	86,6	0,6	-0,1	10,4	13,4	89,6	86,6	10,4	13,4	881	-	889	-
8ª classe / grade 8	24.548	46.812	24.686	46.674	21.640	39.754	88,2	84,9	-0,6	0,3	12,4	14,8	87,7	85,2	12,3	14,8	646	-	589	-
9ª classe / grade 9	19.573	35.822	19.295	34.818	16.662	29.829	85,1	83,3	1,4	2,8	13,5	13,9	86,4	85,7	13,6	14,3	453	-	454	-
10ª classe / grade 10	19.244	33.757	18.599	32.748	13.794	23.705	71,7	70,2	3,4	3,0	25,0	26,8	74,2	72,4	25,8	27,6	473	-	617	-
7ª-10ª classe / grade 7 to 10	90.745	171.122	89.794	169.005	76.471	140.700	84,3	82,2	1,0	1,2	14,7	16,5	85,2	83,3	14,8	16,7	2.453	-	2.549	-
Escolas cobertas no início e fim do ano lectivo / Schools covered at the beginning and end of the academic year															Escolas cobertas / Covered schools				34	
11ª classe / grade 11	12.419	21.199	13.458	22.692	11.524	19.056	92,8	89,9	-8,4	-7,0	15,6	17,2	85,6	84,0	14,4	16,0	282	-	306	-
12ª classe / grade 12	10.312	17.102	11.625	19.147	10.420	16.994	101,0	99,4	-12,7	-12,0	11,7	12,6	89,6	88,8	10,4	11,2	250	-	276	-
11ª-12ª classe / grade 11 to 12	22.731	38.301	25.083	41.839	21.944	36.050	96,5	94,1	-10,3	-9,2	13,8	15,1	87,5	86,2	12,5	13,8	532	-	582	-
Todas as escolas cobertas / All covered schools							Escolas existentes / Existing schools				53				Escolas cobertas / Covered schools				34	
11ª classe / grade 11	12.419	21.199	13.458	22.692	11.524	19.056	92,8	89,9	-8,4	-7,0	15,6	17,2	85,6	84,0	14,4	16,0	282	-	306	-
12ª classe / grade 12	10.312	17.102	11.625	19.147	10.420	16.994	101,0	99,4	-12,7	-12,0	11,7	12,6	89,6	88,8	10,4	11,2	250	-	276	-
11ª-12ª classe / grade 11 to 12	22.731	38.301	25.083	41.839	21.944	36.050	96,5	94,1	-10,3	-9,2	13,8	15,1	87,5	86,2	12,5	13,8	532		582	

M - Mulheres (Female); HM - Homens e Mulheres (Male and Female)

Aproveitamento Escolar, 2023 / Annual School Performance, 2023  
 Educação Geral, Ensino Secundário, Escolas Públicas / General Education, Secondary Education, Public Schools  
 Alunos no início do ano (matriculados), no fim e aprovados por classe e sexo; turmas puras e mistas por classe  
 Pupils at the beginning of the year (enrolled), at the end and those who succeeded by class and gender; Single and Multi-Grade Classes

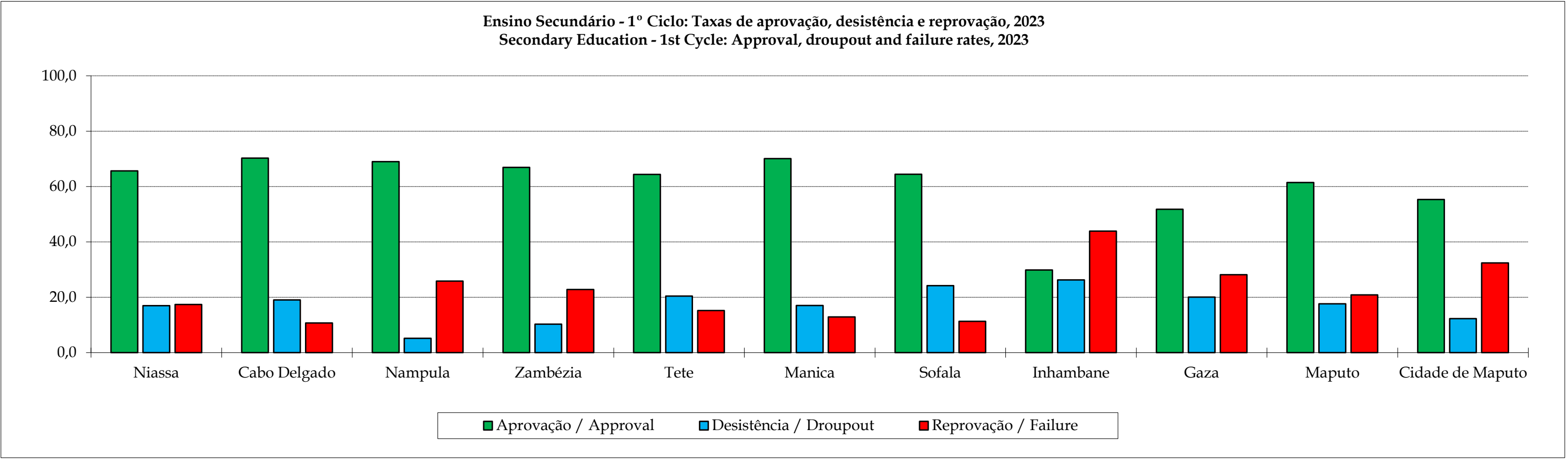
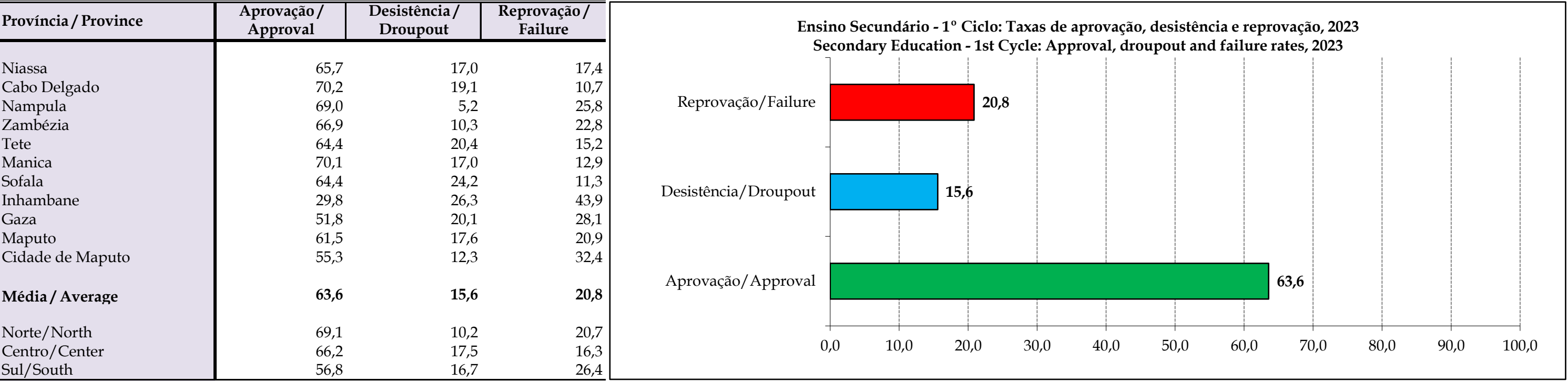
Turno Diurno / Day Shift																					
Classe / Grade	Nº de Alunos / Nº of Pupils						Indicadores em relação ao Início / Indicators Relative to the beginning of the Year						Indicadores em relação ao fim / Indicators Relative to the end of the Year				Tumas / Classes				
	Início Beginning		Fim / End		Aprovados Succeeded		Aprovação Approval		Desistência Droupout		Reprovação Failure		Aprovação Approval		Reprovação Failure		Início / Beginning		Fim / End		
	M	HM	M	HM	M	HM	M	HM	M	HM	M	HM	M	HM	M	HM	Puras Single-grade	Mistas Mixed-grade	Puras Single-grade	Mistas Mixed-grade	
Cidade de Maputo / Maputo City																					
Escolas cobertas no início e fim do ano lectivo / Schools covered at the beginning and end of the academic year																	Escolas cobertas / Covered schools				61
7ª classe / grade 7	9.981	20.068	9.867	19.816	8.642	16.629	86,6	82,9	1,1	1,3	12,3	15,9	87,6	83,9	12,4	16,1	378	-	386	-	
8ª classe / grade 8	10.494	20.240	10.439	20.206	8.766	16.331	83,5	80,7	0,5	0,2	15,9	19,1	84,0	80,8	16,0	19,2	362	-	365	-	
9ª classe / grade 9	9.441	17.387	9.199	16.908	7.845	14.013	83,1	80,6	2,6	2,8	14,3	16,7	85,3	82,9	14,7	17,1	312	-	310	-	
10ª classe / grade 10	11.037	20.097	10.921	19.610	5.278	9.130	47,8	45,4	1,1	2,4	51,1	52,1	48,3	46,6	51,7	53,4	363	-	370	-	
7ª-10ª classe / grade 7 to 10	40.953	77.792	40.426	76.540	30.531	56.103	74,6	72,1	1,3	1,6	24,2	26,3	75,5	73,3	24,5	26,7	1.415	-	1.431	-	
Todas as escolas cobertas / All covered schools							Escolas existentes / Existing schools						61				Escolas cobertas / Covered schools				61
7ª classe / grade 7	9.981	20.068	9.867	19.816	8.642	16.629	86,6	82,9	1,1	1,3	12,3	15,9	87,6	83,9	12,4	16,1	378	-	386	-	
8ª classe / grade 8	10.494	20.240	10.439	20.206	8.766	16.331	83,5	80,7	0,5	0,2	15,9	19,1	84,0	80,8	16,0	19,2	362	-	365	-	
9ª classe / grade 9	9.441	17.387	9.199	16.908	7.845	14.013	83,1	80,6	2,6	2,8	14,3	16,7	85,3	82,9	14,7	17,1	312	-	310	-	
10ª classe / grade 10	11.037	20.097	10.921	19.610	5.278	9.130	47,8	45,4	1,1	2,4	51,1	52,1	48,3	46,6	51,7	53,4	363	-	370	-	
7ª-10ª classe / grade 7 to 10	40.953	77.792	40.426	76.540	30.531	56.103	74,6	72,1	1,3	1,6	24,2	26,3	75,5	73,3	24,5	26,7	1.415	-	1.431	-	
Escolas cobertas no início e fim do ano lectivo / Schools covered at the beginning and end of the academic year																	Escolas cobertas / Covered schools				22
11ª classe / grade 11	5.526	9.570	5.524	9.551	4.949	8.286	89,6	86,6	0,0	0,2	10,4	13,2	89,6	86,8	10,4	13,2	190	-	194	-	
12ª classe / grade 12	6.369	11.163	6.338	10.803	3.964	6.889	62,2	61,7	0,5	3,2	37,3	35,1	62,5	63,8	37,5	36,2	246	-	310	-	
11ª-12ª classe / grade 11 to 12	11.895	20.733	11.862	20.354	8.913	15.175	74,9	73,2	0,3	1,8	24,8	25,0	75,1	74,6	24,9	25,4	436	-	504	-	
Todas as escolas cobertas / All covered schools							Escolas existentes / Existing schools						42				Escolas cobertas / Covered schools				22
11ª classe / grade 11	5.526	9.570	5.524	9.551	4.949	8.286	89,6	86,6	0,0	0,2	10,4	13,2	89,6	86,8	10,4	13,2	190	-	194	-	
12ª classe / grade 12	6.369	11.163	6.338	10.803	3.964	6.889	62,2	61,7	0,5	3,2	37,3	35,1	62,5	63,8	37,5	36,2	246	-	310	-	
11ª-12ª classe / grade 11 to 12	11.895	20.733	11.862	20.354	8.913	15.175	74,9	73,2	0,3	1,8	24,8	25,0	75,1	74,6	24,9	25,4	436	-	504	-	

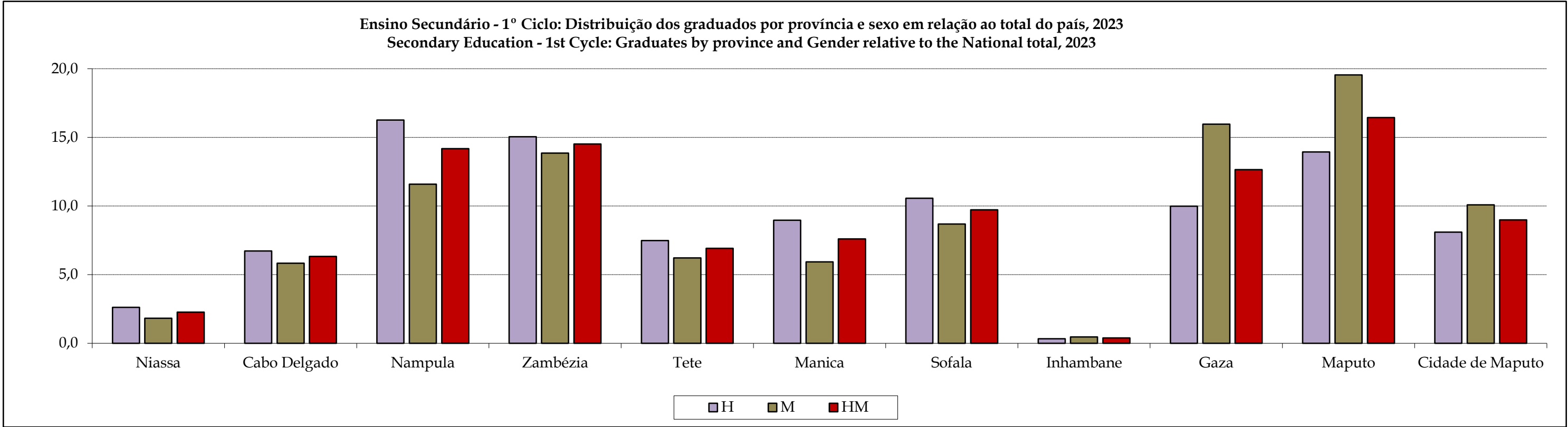
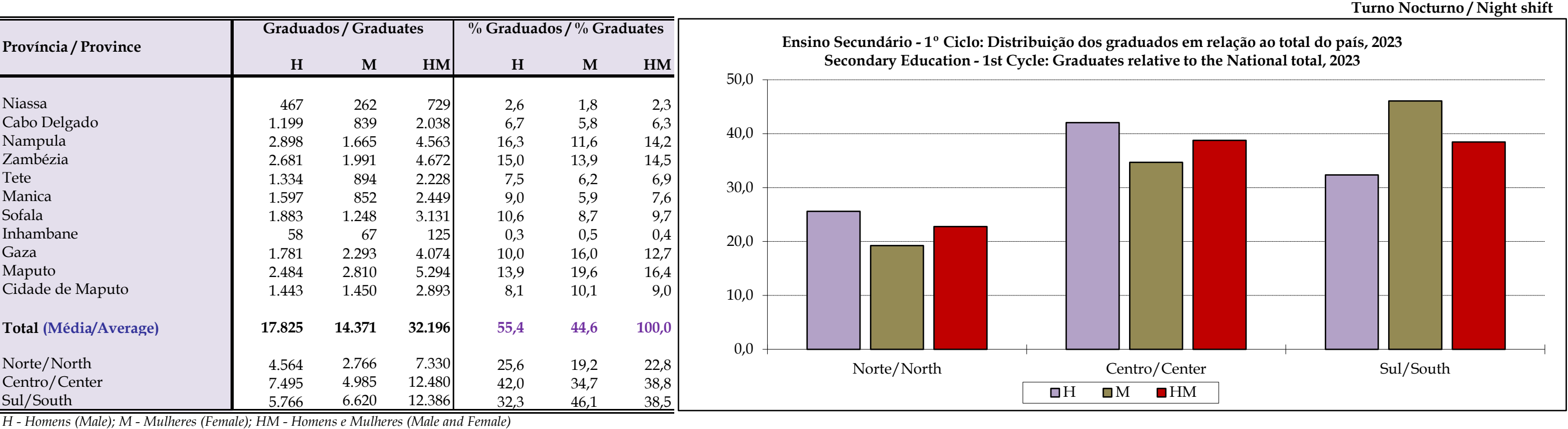
M - Mulheres (Female); HM - Homens e Mulheres (Male and Female)

Aproveitamento Escolar, 2023 / Annual School Performance, 2023  
 Educação Geral, Ensino Secundário, Escolas Públicas / General Education, Secondary Education, Public Schools  
 Alunos no início do ano (matriculados), no fim e aprovados por classe e sexo; turmas puras e mistas por classe  
 Pupils at the beginning of the year (enrolled), at the end and those who succeeded by class and gender; Single and Multi-Grade Classes

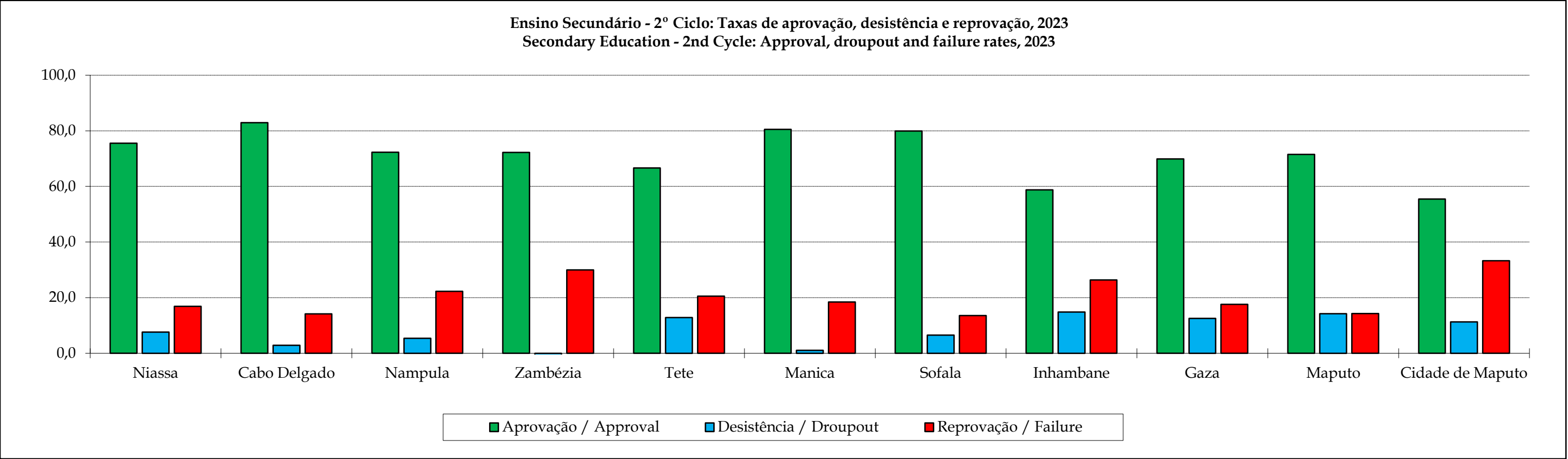
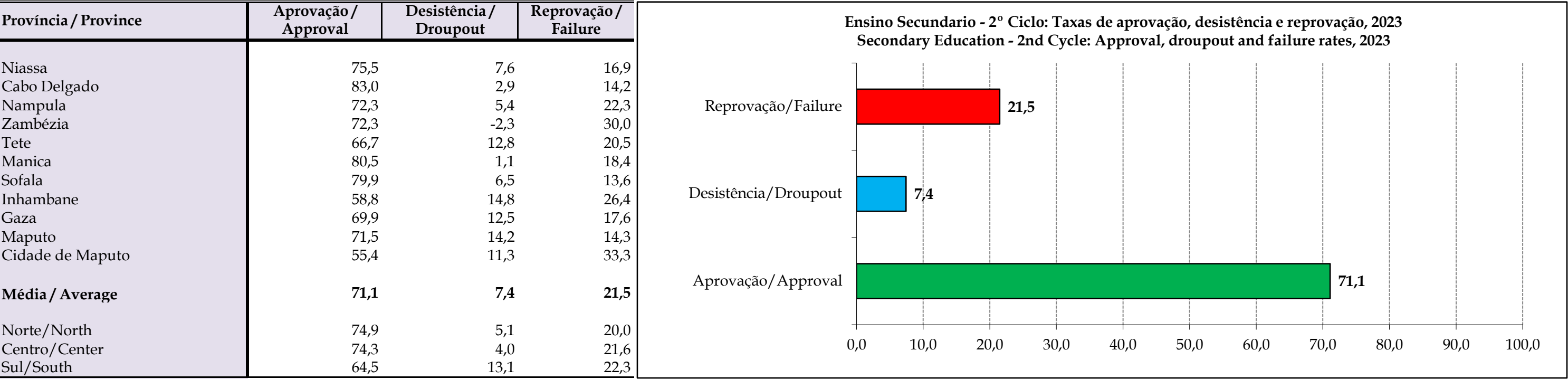
Turno Diurno / Day Shift																						
Classe / Grade	Nº de Alunos / Nº of Pupils						Indicadores em relação ao Início / Indicators Relative to the beginning of the Year						Indicadores em relação ao fim / Indicators Relative to the end of the Year				Tumas / Classes					
	Início Beginning		Fim / End		Aprovados Succeeded		Aprovação Approval		Desistência Droupout		Reprovação Failure		Aprovação Approval		Reprovação Failure		Início / Beginning		Fim / End			
	M	HM	M	HM	M	HM	M	HM	M	HM	M	HM	M	HM	M	HM	Puras Single-grade	Mistas Mixed-grade	Puras Single-grade	Mistas Mixed-grade		
Resumo Nacional / National Summary																						
Escolas cobertas no início e fim do ano lectivo / Schools covered at the beginning and end of the academic year																	Escolas cobertas / Covered schools				2.080	
7ª classe / grade 7	240.041	497.042	232.282	478.084	206.899	420.339	86,2	84,6	3,2	3,8	10,6	11,6	89,1	87,9	10,9	12,1	8.852	-	8.867	-		
8ª classe / grade 8	190.781	389.127	185.751	376.851	163.202	327.852	85,5	84,3	2,6	3,2	11,8	12,6	87,9	87,0	12,1	13,0	5.311	-	5.377	-		
9ª classe / grade 9	144.295	289.291	139.788	278.245	122.879	242.595	85,2	83,9	3,1	3,8	11,7	12,3	87,9	87,2	12,1	12,8	4.055	-	4.297	-		
10ª classe / grade 10	138.706	268.313	132.813	255.101	93.218	178.956	67,2	66,7	4,2	4,9	28,5	28,4	70,2	70,2	29,8	29,8	4.003	-	4.111	-		
7ª-10ª classe / grade 7 to 10	713.823	1.443.773	690.634	1.388.281	586.198	1.169.742	82,1	81,0	3,2	3,8	14,6	15,1	84,9	84,3	15,1	15,7	22.221	-	22.652	-		
Todas as escolas cobertas / All covered schools													Escolas existentes / Existing schools				2.109	Escolas cobertas / Covered schools				2.080
7ª classe / grade 7	239.928	496.836	232.169	477.882	206.791	420.148	86,2	84,6	3,2	3,8	10,6	11,6	89,1	87,9	10,9	12,1	8.852	-	8.867	-		
8ª classe / grade 8	190.397	388.410	185.393	376.174	162.865	327.204	85,5	84,2	2,6	3,2	11,8	12,6	87,8	87,0	12,2	13,0	5.311	-	5.377	-		
9ª classe / grade 9	143.925	288.600	139.429	277.582	122.557	241.978	85,2	83,8	3,1	3,8	11,7	12,3	87,9	87,2	12,1	12,8	4.055	-	4.297	-		
10ª classe / grade 10	138.492	267.873	132.612	254.698	93.045	178.598	67,2	66,7	4,2	4,9	28,6	28,4	70,2	70,1	29,8	29,9	4.003	-	4.111	-		
7ª-10ª classe / grade 7 to 10	712.742	1.441.719	689.603	1.386.336	585.258	1.167.928	82,1	81,0	3,2	3,8	14,6	15,1	84,9	84,2	15,1	15,8	22.221	-	22.652	-		
Escolas cobertas no início e fim do ano lectivo / Schools covered at the beginning and end of the academic year																	Escolas cobertas / Covered schools				415	
11ª classe / grade 11	73.630	147.509	74.558	147.670	65.014	128.072	88,3	86,8	-1,3	-0,1	13,0	13,3	87,2	86,7	12,8	13,3	2.257	-	2.598	-		
12ª classe / grade 12	70.357	136.289	71.042	136.598	56.234	108.700	79,9	79,8	-1,0	-0,2	21,0	20,5	79,2	79,6	20,8	20,4	2.260	-	2.466	-		
11ª-12ª classe / grade 11 to 12	143.987	283.798	145.600	284.268	121.248	236.772	84,2	83,4	-1,1	-0,2	16,9	16,7	83,3	83,3	16,7	16,7	4.517	-	5.064	-		
Todas as escolas cobertas / All covered schools													Escolas existentes / Existing schools				645	Escolas cobertas / Covered schools				415
11ª classe / grade 11	73.630	147.509	74.558	147.670	65.014	128.072	88,3	86,8	-1,3	-0,1	13,0	13,3	87,2	86,7	12,8	13,3	2.257	-	2.598	-		
12ª classe / grade 12	70.357	136.289	71.042	136.598	56.234	108.700	79,9	79,8	-1,0	-0,2	21,0	20,5	79,2	79,6	20,8	20,4	2.260	-	2.466	-		
11ª-12ª classe / grade 11 to 12	143.987	283.798	145.600	284.268	121.248	236.772	84,2	83,4	-1,1	-0,2	16,9	16,7	83,3	83,3	16,7	16,7	4.517	-	5.064	-		

M - Mulheres (Female); HM - Homens e Mulheres (Male and Female)





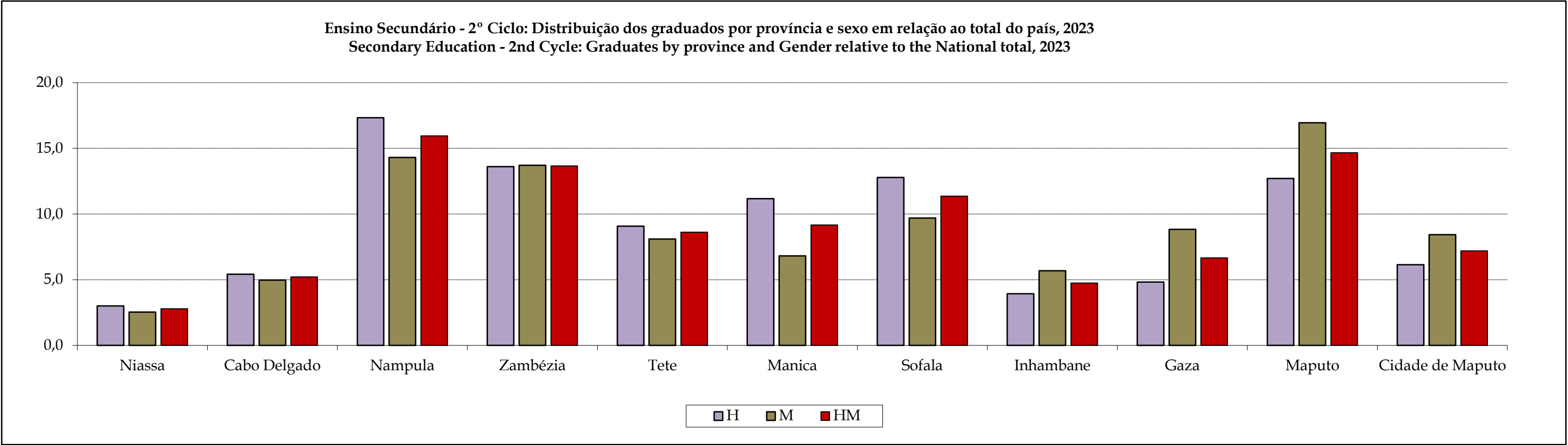
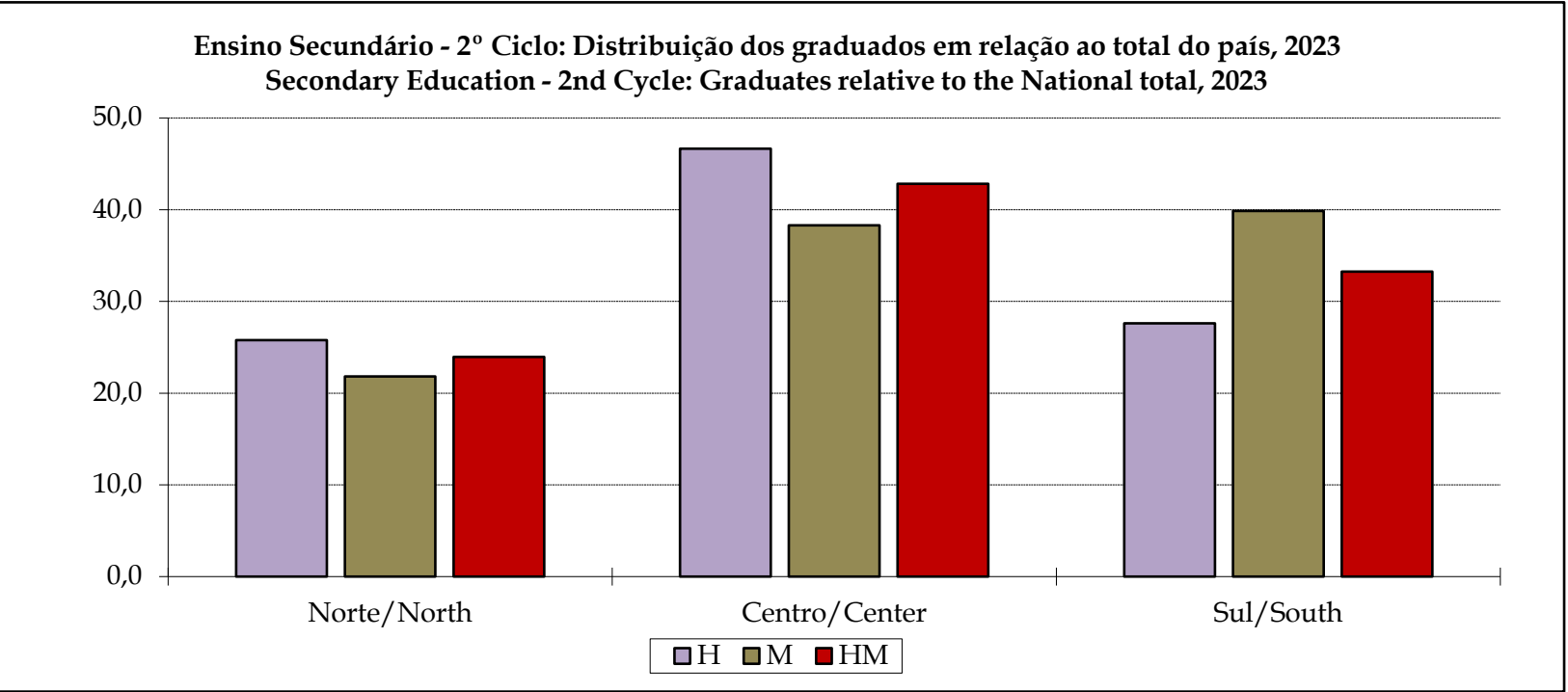




Província / Province	Graduados / Graduates			% Graduados / % Graduates		
	H	M	HM	H	M	HM
Niassa	541	389	930	3,0	2,5	2,8
Cabo Delgado	976	762	1.738	5,4	5,0	5,2
Nampula	3.120	2.194	5.314	17,3	14,3	15,9
Zambézia	2.450	2.102	4.552	13,6	13,7	13,7
Tete	1.633	1.241	2.874	9,1	8,1	8,6
Manica	2.010	1.044	3.054	11,2	6,8	9,2
Sofala	2.301	1.487	3.788	12,8	9,7	11,4
Inhambane	708	871	1.579	3,9	5,7	4,7
Gaza	868	1.354	2.222	4,8	8,8	6,7
Maputo	2.287	2.598	4.885	12,7	16,9	14,7
Cidade de Maputo	1.105	1.291	2.396	6,1	8,4	7,2
Total (Média/Average)	17.999	15.333	33.332	54,0	46,0	100,0
Norte/North	4.637	3.345	7.982	25,8	21,8	23,9
Centro/Center	8.394	5.874	14.268	46,6	38,3	42,8
Sul/South	4.968	6.114	11.082	27,6	39,9	33,2

H - Homens (Male); M - Mulheres (Female); HM - Homens e Mulheres (Male and Female)

Turno Nocturno / Night shift





Aproveitamento Escolar, 2023 / Annual School Performance, 2023  
 Educação Geral, Ensino Secundário, Escolas Públicas / General Education, Secondary Education, Public Schools  
 Alunos no início do ano (matriculados), no fim e aprovados por classe e sexo; turmas puras e mistas por classe  
 Pupils at the beginning of the year (enrolled), at the end and those who succeeded by class and gender; Single and Multi-Grade Classes

Turno Nocturno / Night Shift																					
Classe / Grade	Nº de Alunos / Nº of Pupils						Indicadores em relação ao Início / Indicators Relative to the beginning of the Year						Indicadores em relação ao fim / Indicators Relative to the end of the Year				Tumas / Classes				
	Início Beginning		Fim / End		Aprovados Succeeded		Aprovação Approval		Desistência Droupout		Reprovação Failure		Aprovação Approval		Reprovação Failure		Início / Beginning		Fim / End		
	M	HM	M	HM	M	HM	M	HM	M	HM	M	HM	M	HM	M	HM	Puras Single-grade	Mistas Mixed-grade	Puras Single-grade	Mistas Mixed-grade	
Província de Niassa / Niassa Province																					
Escolas cobertas no início e fim do ano lectivo / Schools covered at the beginning and end of the academic year																	Escolas cobertas / Covered schools				8
7ª classe / grade 7	-	-	-	-	-	-	-	-	-	-	-	-	-	-	-	-	-	-	-	-	
8ª classe / grade 8	228	598	188	494	144	385	63,2	64,4	17,5	17,4	19,3	18,2	76,6	77,9	23,4	22,1	12	-	10	-	
9ª classe / grade 9	235	740	208	642	172	522	73,2	70,5	11,5	13,2	15,3	16,2	82,7	81,3	17,3	18,7	13	-	13	-	
10ª classe / grade 10	410	1.154	344	933	262	729	63,9	63,2	16,1	19,2	20,0	17,7	76,2	78,1	23,8	21,9	17	-	44	-	
7ª-10ª classe / grade 7 to 10	873	2.492	740	2.069	578	1.636	66,2	65,7	15,2	17,0	18,6	17,4	78,1	79,1	21,9	20,9	42	-	67	-	
Todas as escolas cobertas / All covered schools							Escolas existentes / Existing schools						8				Escolas cobertas / Covered schools				8
7ª classe / grade 7	-	-	-	-	-	-	-	-	-	-	-	-	-	-	-	-	-	-	-	-	
8ª classe / grade 8	228	598	188	494	144	385	63,2	64,4	17,5	17,4	19,3	18,2	76,6	77,9	23,4	22,1	12	-	10	-	
9ª classe / grade 9	235	740	208	642	172	522	73,2	70,5	11,5	13,2	15,3	16,2	82,7	81,3	17,3	18,7	13	-	13	-	
10ª classe / grade 10	410	1.154	344	933	262	729	63,9	63,2	16,1	19,2	20,0	17,7	76,2	78,1	23,8	21,9	17	-	44	-	
7ª-10ª classe / grade 7 to 10	873	2.492	740	2.069	578	1.636	66,2	65,7	15,2	17,0	18,6	17,4	78,1	79,1	21,9	20,9	42	-	67	-	
Escolas cobertas no início e fim do ano lectivo / Schools covered at the beginning and end of the academic year																	Escolas cobertas / Covered schools				7
11ª classe / grade 11	421	1.115	412	1.060	380	969	90,3	86,9	2,1	4,9	7,6	8,2	92,2	91,4	7,8	8,6	25	-	40	-	
12ª classe / grade 12	534	1.399	479	1.263	389	930	72,8	66,5	10,3	9,7	16,9	23,8	81,2	73,6	18,8	26,4	27	-	63	-	
11ª-12ª classe / grade 11 to 12	955	2.514	891	2.323	769	1.899	80,5	75,5	6,7	7,6	12,8	16,9	86,3	81,7	13,7	18,3	52	-	103	-	
Todas as escolas cobertas / All covered schools							Escolas existentes / Existing schools						9				Escolas cobertas / Covered schools				7
11ª classe / grade 11	421	1.115	412	1.060	380	969	90,3	86,9	2,1	4,9	7,6	8,2	92,2	91,4	7,8	8,6	25	-	40	-	
12ª classe / grade 12	534	1.399	479	1.263	389	930	72,8	66,5	10,3	9,7	16,9	23,8	81,2	73,6	18,8	26,4	27	-	63	-	
11ª-12ª classe / grade 11 to 12	955	2.514	891	2.323	769	1.899	80,5	75,5	6,7	7,6	12,8	16,9	86,3	81,7	13,7	18,3	52	-	103	-	

M - Mulheres (Female); HM - Homens e Mulheres (Male and Female)

Aproveitamento Escolar, 2023 / Annual School Performance, 2023  
 Educação Geral, Ensino Secundário, Escolas Públicas / General Education, Secondary Education, Public Schools  
 Alunos no início do ano (matriculados), no fim e aprovados por classe e sexo; turmas puras e mistas por classe  
 Pupils at the beginning of the year (enrolled), at the end and those who succeeded by class and gender; Single and Multi-Grade Classes

Turno Nocturno / Night Shift																					
Classe / Grade	Nº de Alunos / Nº of Pupils						Indicadores em relação ao Início / Indicators Relative to the beginning of the Year						Indicadores em relação ao fim / Indicators Relative to the end of the Year				Tumas / Classes				
	Início Beginning		Fim / End		Aprovados Succeeded		Aprovação Approval		Desistência Droupout		Reprovação Failure		Aprovação Approval		Reprovação Failure		Início / Beginning		Fim / End		
	M	HM	M	HM	M	HM	M	HM	M	HM	M	HM	M	HM	M	HM	Puras Single-grade	Mistas Mixed-grade	Puras Single-grade	Mistas Mixed-grade	
Província de Cabo Delgado / Cabo Delgado Province																					
Escolas cobertas no início e fim do ano lectivo / Schools covered at the beginning and end of the academic year																	Escolas cobertas / Covered schools				20
7ª classe / grade 7		283	777	267	842	244	676	86,2	87,0	5,7	-8,4	8,1	21,4	91,4	80,3	8,6	19,7	15	-	14	-
8ª classe / grade 8		1.793	4.319	1.215	3.132	1.070	2.807	59,7	65,0	32,2	27,5	8,1	7,5	88,1	89,6	11,9	10,4	51	-	41	-
9ª classe / grade 9		1.417	3.414	1.066	2.624	942	2.370	66,5	69,4	24,8	23,1	8,8	7,4	88,4	90,3	11,6	9,7	45	-	35	-
10ª classe / grade 10		1.113	2.723	1.030	2.494	839	2.038	75,4	74,8	7,5	8,4	17,2	16,7	81,5	81,7	18,5	18,3	36	-	34	-
7ª-10ª classe / grade 7 to 10		4.606	11.233	3.578	9.092	3.095	7.891	67,2	70,2	22,3	19,1	10,5	10,7	86,5	86,8	13,5	13,2	147	-	124	-
Todas as escolas cobertas / All covered schools							Escolas existentes / Existing schools						22				Escolas cobertas / Covered schools				20
7ª classe / grade 7		283	777	267	842	244	676	86,2	87,0	5,7	-8,4	8,1	21,4	91,4	80,3	8,6	19,7	15	-	14	-
8ª classe / grade 8		1.793	4.319	1.215	3.132	1.070	2.807	59,7	65,0	32,2	27,5	8,1	7,5	88,1	89,6	11,9	10,4	51	-	41	-
9ª classe / grade 9		1.417	3.414	1.066	2.624	942	2.370	66,5	69,4	24,8	23,1	8,8	7,4	88,4	90,3	11,6	9,7	45	-	35	-
10ª classe / grade 10		1.113	2.723	1.030	2.494	839	2.038	75,4	74,8	7,5	8,4	17,2	16,7	81,5	81,7	18,5	18,3	36	-	34	-
7ª-10ª classe / grade 7 to 10		4.606	11.233	3.578	9.092	3.095	7.891	67,2	70,2	22,3	19,1	10,5	10,7	86,5	86,8	13,5	13,2	147	-	124	-
Escolas cobertas no início e fim do ano lectivo / Schools covered at the beginning and end of the academic year																	Escolas cobertas / Covered schools				14
11ª classe / grade 11		1.025	2.382	944	2.282	845	2.053	82,4	86,2	7,9	4,2	9,7	9,6	89,5	90,0	10,5	10,0	33	-	33	-
12ª classe / grade 12		965	2.188	946	2.156	762	1.738	79,0	79,4	2,0	1,5	19,1	19,1	80,5	80,6	19,5	19,4	33	-	178	-
11ª-12ª classe / grade 11 to 12		1.990	4.570	1.890	4.438	1.607	3.791	80,8	83,0	5,0	2,9	14,2	14,2	85,0	85,4	15,0	14,6	66	-	211	-
Todas as escolas cobertas / All covered schools							Escolas existentes / Existing schools						14				Escolas cobertas / Covered schools				14
11ª classe / grade 11		1.025	2.382	944	2.282	845	2.053	82,4	86,2	7,9	4,2	9,7	9,6	89,5	90,0	10,5	10,0	33	-	33	-
12ª classe / grade 12		965	2.188	946	2.156	762	1.738	79,0	79,4	2,0	1,5	19,1	19,1	80,5	80,6	19,5	19,4	33	-	178	-
11ª-12ª classe / grade 11 to 12		1.990	4.570	1.890	4.438	1.607	3.791	80,8	83,0	5,0	2,9	14,2	14,2	85,0	85,4	15,0	14,6	66	-	211	-

M - Mulheres (Female); HM - Homens e Mulheres (Male and Female)

Aproveitamento Escolar, 2023 / Annual School Performance, 2023  
Educação Geral, Ensino Secundário, Escolas Públicas / General Education, Secondary Education, Public Schools  
Alunos no início do ano (matriculados), no fim e aprovados por classe e sexo; turmas puras e mistas por classe  
Pupils at the beginning of the year (enrolled), at the end and those who succeeded by class and gender; Single and Multi-Grade Classes

Turno Nocturno / Night Shift																				
Classe / Grade	Nº de Alunos / Nº of Pupils						Indicadores em relação ao Início / Indicators Relative to the beginning of the Year						Indicadores em relação ao fim / Indicators Relative to the end of the Year				Tumas / Classes			
	Início Beginning		Fim / End		Aprovados Succeeded		Aprovação Approval		Desistência Droupout		Reprovação Failure		Aprovação Approval		Reprovação Failure		Início / Beginning		Fim / End	
	M	HM	M	HM	M	HM	M	HM	M	HM	M	HM	M	HM	M	HM	Puras Single-grade	Mistas Mixed-grade	Puras Single-grade	Mistas Mixed-grade
Província de Nampula / Nampula Province																				
Escolas cobertas no início e fim do ano lectivo / Schools covered at the beginning and end of the academic year																	Escolas cobertas / Covered schools 46			
7ª classe / grade 7	349	987	321	912	270	763	77,4	77,3	8,0	7,6	14,6	15,1	84,1	83,7	15,9	16,3	19	-	19	-
8ª classe / grade 8	3.000	8.936	2.694	8.111	2.130	6.373	71,0	71,3	10,2	9,2	18,8	19,4	79,1	78,6	20,9	21,4	107	-	90	-
9ª classe / grade 9	2.063	5.997	1.822	5.712	1.400	4.607	67,9	76,8	11,7	4,8	20,5	18,4	76,8	80,7	23,2	19,3	83	-	74	-
10ª classe / grade 10	2.723	7.724	2.719	7.677	1.665	4.563	61,1	59,1	0,1	0,6	38,7	40,3	61,2	59,4	38,8	40,6	87	-	80	-
7ª-10ª classe / grade 7 to 10	8.135	23.644	7.556	22.412	5.465	16.306	67,2	69,0	7,1	5,2	25,7	25,8	72,3	72,8	27,7	27,2	296	-	263	-
Todas as escolas cobertas / All covered schools							Escolas existentes / Existing schools						51				Escolas cobertas / Covered schools 46			
7ª classe / grade 7	349	987	321	912	270	763	77,4	77,3	8,0	7,6	14,6	15,1	84,1	83,7	15,9	16,3	19	-	19	-
8ª classe / grade 8	3.000	8.936	2.694	8.111	2.130	6.373	71,0	71,3	10,2	9,2	18,8	19,4	79,1	78,6	20,9	21,4	107	-	90	-
9ª classe / grade 9	2.063	5.997	1.822	5.712	1.400	4.607	67,9	76,8	11,7	4,8	20,5	18,4	76,8	80,7	23,2	19,3	83	-	74	-
10ª classe / grade 10	2.723	7.724	2.719	7.677	1.665	4.563	61,1	59,1	0,1	0,6	38,7	40,3	61,2	59,4	38,8	40,6	87	-	80	-
7ª-10ª classe / grade 7 to 10	8.135	23.644	7.556	22.412	5.465	16.306	67,2	69,0	7,1	5,2	25,7	25,8	72,3	72,8	27,7	27,2	296	-	263	-
Escolas cobertas no início e fim do ano lectivo / Schools covered at the beginning and end of the academic year																	Escolas cobertas / Covered schools 30			
11ª classe / grade 11	2.689	7.040	2.557	6.676	1.998	5.431	74,3	77,1	4,9	5,2	20,8	17,7	78,1	81,4	21,9	18,6	104	-	105	-
12ª classe / grade 12	3.102	7.820	3.011	7.384	2.194	5.314	70,7	68,0	2,9	5,6	26,3	26,5	72,9	72,0	27,1	28,0	104	-	532	-
11ª-12ª classe / grade 11 to 12	5.791	14.860	5.568	14.060	4.192	10.745	72,4	72,3	3,9	5,4	23,8	22,3	75,3	76,4	24,7	23,6	208	-	637	-
Todas as escolas cobertas / All covered schools							Escolas existentes / Existing schools						35				Escolas cobertas / Covered schools 30			
11ª classe / grade 11	2.689	7.040	2.557	6.676	1.998	5.431	74,3	77,1	4,9	5,2	20,8	17,7	78,1	81,4	21,9	18,6	104	-	105	-
12ª classe / grade 12	3.102	7.820	3.011	7.384	2.194	5.314	70,7	68,0	2,9	5,6	26,3	26,5	72,9	72,0	27,1	28,0	104	-	532	-
11ª-12ª classe / grade 11 to 12	5.791	14.860	5.568	14.060	4.192	10.745	72,4	72,3	3,9	5,4	23,8	22,3	75,3	76,4	24,7	23,6	208	-	637	-

M - Mulheres (Female); HM - Homens e Mulheres (Male and Female)

Aproveitamento Escolar, 2023 / Annual School Performance, 2023  
Educação Geral, Ensino Secundário, Escolas Públicas / General Education, Secondary Education, Public Schools  
Alunos no início do ano (matriculados), no fim e aprovados por classe e sexo; turmas puras e mistas por classe  
Pupils at the beginning of the year (enrolled), at the end and those who succeeded by class and gender; Single and Multi-Grade Classes

Turno Nocturno / Night Shift																						
Classe / Grade	Nº de Alunos / Nº of Pupils						Indicadores em relação ao Início / Indicators Relative to the beginning of the Year						Indicadores em relação ao fim / Indicators Relative to the end of the Year				Tumas / Classes					
	Início Beginning		Fim / End		Aprovados Succeeded		Aprovação Approval		Desistência Droupout		Reprovação Failure		Aprovação Approval		Reprovação Failure		Início / Beginning		Fim / End			
	M	HM	M	HM	M	HM	M	HM	M	HM	M	HM	M	HM	M	HM	Puras Single-grade	Mistas Mixed-grade	Puras Single-grade	Mistas Mixed-grade		
Província da Zambézia / Zambézia Province																						
Escolas cobertas no início e fim do ano lectivo / Schools covered at the beginning and end of the academic year																		Escolas cobertas / Covered schools				52
7ª classe / grade 7		430	848	358	775	291	645	67,7	76,1	16,7	8,6	15,6	15,3	81,3	83,2	18,7	16,8	18	-	18	-	
8ª classe / grade 8		3.025	7.705	2.796	6.945	2.228	5.548	73,7	72,0	7,6	9,9	18,8	18,1	79,7	79,9	20,3	20,1	117	-	110	-	
9ª classe / grade 9		2.397	6.267	2.493	5.915	1.784	4.540	74,4	72,4	-4,0	5,6	29,6	21,9	71,6	76,8	28,4	23,2	101	-	100	-	
10ª classe / grade 10		3.469	8.204	3.014	7.019	1.991	4.672	57,4	56,9	13,1	14,4	29,5	28,6	66,1	66,6	33,9	33,4	124	-	106	-	
7ª-10ª classe / grade 7 to 10		9.321	23.024	8.661	20.654	6.294	15.405	67,5	66,9	7,1	10,3	25,4	22,8	72,7	74,6	27,3	25,4	360	-	334	-	
Todas as escolas cobertas / All covered schools							Escolas existentes / Existing schools							54				Escolas cobertas / Covered schools				52
7ª classe / grade 7		430	848	358	775	291	645	67,7	76,1	16,7	8,6	15,6	15,3	81,3	83,2	18,7	16,8	18	-	18	-	
8ª classe / grade 8		3.025	7.705	2.796	6.945	2.228	5.548	73,7	72,0	7,6	9,9	18,8	18,1	79,7	79,9	20,3	20,1	117	-	110	-	
9ª classe / grade 9		2.397	6.267	2.493	5.915	1.784	4.540	74,4	72,4	-4,0	5,6	29,6	21,9	71,6	76,8	28,4	23,2	101	-	100	-	
10ª classe / grade 10		3.469	8.204	3.014	7.019	1.991	4.672	57,4	56,9	13,1	14,4	29,5	28,6	66,1	66,6	33,9	33,4	124	-	106	-	
7ª-10ª classe / grade 7 to 10		9.321	23.024	8.661	20.654	6.294	15.405	67,5	66,9	7,1	10,3	25,4	22,8	72,7	74,6	27,3	25,4	360	-	334	-	
Escolas cobertas no início e fim do ano lectivo / Schools covered at the beginning and end of the academic year																		Escolas cobertas / Covered schools				39
11ª classe / grade 11		2.795	6.786	2.916	6.704	2.321	5.289	83,0	77,9	-4,3	1,2	21,3	20,9	79,6	78,9	20,4	21,1	134	-	118	-	
12ª classe / grade 12		2.834	6.833	3.144	7.223	2.102	4.552	74,2	66,6	-10,9	-5,7	36,8	39,1	66,9	63,0	33,1	37,0	126	-	121	-	
11ª-12ª classe / grade 11 to 12		5.629	13.619	6.060	13.927	4.423	9.841	78,6	72,3	-7,7	-2,3	29,1	30,0	73,0	70,7	27,0	29,3	260	-	239	-	
Todas as escolas cobertas / All covered schools							Escolas existentes / Existing schools							44				Escolas cobertas / Covered schools				39
11ª classe / grade 11		2.795	6.786	2.916	6.704	2.321	5.289	83,0	77,9	-4,3	1,2	21,3	20,9	79,6	78,9	20,4	21,1	134	-	118	-	
12ª classe / grade 12		2.834	6.833	3.144	7.223	2.102	4.552	74,2	66,6	-10,9	-5,7	36,8	39,1	66,9	63,0	33,1	37,0	126	-	121	-	
11ª-12ª classe / grade 11 to 12		5.629	13.619	6.060	13.927	4.423	9.841	78,6	72,3	-7,7	-2,3	29,1	30,0	73,0	70,7	27,0	29,3	260	-	239	-	

M - Mulheres (Female); HM - Homens e Mulheres (Male and Female)

Aproveitamento Escolar, 2023 / Annual School Performance, 2023  
 Educação Geral, Ensino Secundário, Escolas Públicas / General Education, Secondary Education, Public Schools  
 Alunos no início do ano (matriculados), no fim e aprovados por classe e sexo; turmas puras e mistas por classe  
 Pupils at the beginning of the year (enrolled), at the end and those who succeeded by class and gender; Single and Multi-Grade Classes

Turno Nocturno / Night Shift																				
Classe / Grade	Nº de Alunos / Nº of Pupils						Indicadores em relação ao Início / Indicators Relative to the beginning of the Year						Indicadores em relação ao fim / Indicators Relative to the end of the Year				Tumas / Classes			
	Início Beginning		Fim / End		Aprovados Succeeded		Aprovação Approval		Desistência Droupout		Reprovação Failure		Aprovação Approval		Reprovação Failure		Início / Beginning		Fim / End	
	M	HM	M	HM	M	HM	M	HM	M	HM	M	HM	M	HM	M	HM	Puras Single-grade	Mistas Mixed-grade	Puras Single-grade	Mistas Mixed-grade
Província de Tete / Tete Province																				
Escolas cobertas no início e fim do ano lectivo / Schools covered at the beginning and end of the academic year																	Escolas cobertas / Covered schools 36			
7ª classe / grade 7	430	882	400	822	380	768	88,4	87,1	7,0	6,8	4,7	6,1	95,0	93,4	5,0	6,6	17	-	17	-
8ª classe / grade 8	1.979	5.108	1.796	4.449	1.555	3.802	78,6	74,4	9,2	12,9	12,2	12,7	86,6	85,5	13,4	14,5	84	-	84	-
9ª classe / grade 9	1.623	4.099	1.503	3.761	1.298	3.363	80,0	82,0	7,4	8,2	12,6	9,7	86,4	89,4	13,6	10,6	71	-	72	-
10ª classe / grade 10	2.417	5.818	1.450	3.627	916	2.306	37,9	39,6	40,0	37,7	22,1	22,7	63,2	63,6	36,8	36,4	89	-	68	-
7ª-10ª classe / grade 7 to 10	6.449	15.907	5.149	12.659	4.149	10.239	64,3	64,4	20,2	20,4	15,5	15,2	80,6	80,9	19,4	19,1	261	-	241	-
Todas as escolas cobertas / All covered schools							Escolas existentes / Existing schools						36				Escolas cobertas / Covered schools 36			
7ª classe / grade 7	430	882	400	822	380	768	88,4	87,1	7,0	6,8	4,7	6,1	95,0	93,4	5,0	6,6	17	-	17	-
8ª classe / grade 8	1.951	5.003	1.774	4.360	1.533	3.718	78,6	74,3	9,1	12,9	12,4	12,8	86,4	85,3	13,6	14,7	84	-	84	-
9ª classe / grade 9	1.585	3.946	1.472	3.630	1.269	3.243	80,1	82,2	7,1	8,0	12,8	9,8	86,2	89,3	13,8	10,7	71	-	72	-
10ª classe / grade 10	2.375	5.691	1.422	3.525	894	2.228	37,6	39,1	40,1	38,1	22,2	22,8	62,9	63,2	37,1	36,8	89	-	68	-
7ª-10ª classe / grade 7 to 10	6.341	15.522	5.068	12.337	4.076	9.957	64,3	64,1	20,1	20,5	15,6	15,3	80,4	80,7	19,6	19,3	261	-	241	-
Escolas cobertas no início e fim do ano lectivo / Schools covered at the beginning and end of the academic year																	Escolas cobertas / Covered schools 16			
11ª classe / grade 11	2.238	4.960	1.860	4.329	1.642	3.686	73,4	74,3	16,9	12,7	9,7	13,0	88,3	85,1	11,7	14,9	71	-	69	-
12ª classe / grade 12	2.178	4.882	1.980	4.250	1.241	2.874	57,0	58,9	9,1	12,9	33,9	28,2	62,7	67,6	37,3	32,4	69	-	69	-
11ª-12ª classe / grade 11 to 12	4.416	9.842	3.840	8.579	2.883	6.560	65,3	66,7	13,0	12,8	21,7	20,5	75,1	76,5	24,9	23,5	140	-	138	-
Todas as escolas cobertas / All covered schools							Escolas existentes / Existing schools						24				Escolas cobertas / Covered schools 16			
11ª classe / grade 11	2.238	4.960	1.860	4.329	1.642	3.686	73,4	74,3	16,9	12,7	9,7	13,0	88,3	85,1	11,7	14,9	71	-	69	-
12ª classe / grade 12	2.178	4.882	1.980	4.250	1.241	2.874	57,0	58,9	9,1	12,9	33,9	28,2	62,7	67,6	37,3	32,4	69	-	69	-
11ª-12ª classe / grade 11 to 12	4.416	9.842	3.840	8.579	2.883	6.560	65,3	66,7	13,0	12,8	21,7	20,5	75,1	76,5	24,9	23,5	140	-	138	-

M - Mulheres (Female); HM - Homens e Mulheres (Male and Female)



Aproveitamento Escolar, 2023 / Annual School Performance, 2023  
Educação Geral, Ensino Secundário, Escolas Públicas / General Education, Secondary Education, Public Schools  
Alunos no início do ano (matriculados), no fim e aprovados por classe e sexo; turmas puras e mistas por classe  
Pupils at the beginning of the year (enrolled), at the end and those who succeeded by class and gender; Single and Multi-Grade Classes

Turno Nocturno / Night Shift																				
Classe / Grade	Nº de Alunos / Nº of Pupils						Indicadores em relação ao Início / Indicators Relative to the beginning of the Year						Indicadores em relação ao fim / Indicators Relative to the end of the Year				Tumas / Classes			
	Início Beginning		Fim / End		Aprovados Succeeded		Aprovação Approval		Desistência Droupout		Reprovação Failure		Aprovação Approval		Reprovação Failure		Início / Beginning		Fim / End	
	M	HM	M	HM	M	HM	M	HM	M	HM	M	HM	M	HM	M	HM	Puras Single-grade	Mistas Mixed-grade	Puras Single-grade	Mistas Mixed-grade
Província de Manica / Manica Province																				
Escolas cobertas no início e fim do ano lectivo / Schools covered at the beginning and end of the academic year																	Escolas cobertas / Covered schools 23			
7ª classe / grade 7	162	535	125	477	124	471	76,5	88,0	22,8	10,8	0,6	1,1	99,2	98,7	0,8	1,3	12	-	9	-
8ª classe / grade 8	1.192	3.716	957	3.180	809	2.864	67,9	77,1	19,7	14,4	12,4	8,5	84,5	90,1	15,5	9,9	60	-	57	-
9ª classe / grade 9	983	3.132	832	2.662	771	2.404	78,4	76,8	15,4	15,0	6,2	8,2	92,7	90,3	7,3	9,7	52	-	53	-
10ª classe / grade 10	1.511	4.303	1.100	3.375	852	2.449	56,4	56,9	27,2	21,6	16,4	21,5	77,5	72,6	22,5	27,4	64	-	63	-
7ª-10ª classe / grade 7 to 10	3.848	11.686	3.014	9.694	2.556	8.188	66,4	70,1	21,7	17,0	11,9	12,9	84,8	84,5	15,2	15,5	188	-	182	-
Todas as escolas cobertas / All covered schools							Escolas existentes / Existing schools						23				Escolas cobertas / Covered schools 23			
7ª classe / grade 7	162	535	125	477	124	471	76,5	88,0	22,8	10,8	0,6	1,1	99,2	98,7	0,8	1,3	12	-	9	-
8ª classe / grade 8	1.192	3.716	957	3.180	809	2.864	67,9	77,1	19,7	14,4	12,4	8,5	84,5	90,1	15,5	9,9	60	-	57	-
9ª classe / grade 9	983	3.132	832	2.662	771	2.404	78,4	76,8	15,4	15,0	6,2	8,2	92,7	90,3	7,3	9,7	52	-	53	-
10ª classe / grade 10	1.511	4.303	1.100	3.375	852	2.449	56,4	56,9	27,2	21,6	16,4	21,5	77,5	72,6	22,5	27,4	64	-	63	-
7ª-10ª classe / grade 7 to 10	3.848	11.686	3.014	9.694	2.556	8.188	66,4	70,1	21,7	17,0	11,9	12,9	84,8	84,5	15,2	15,5	188	-	182	-
Escolas cobertas no início e fim do ano lectivo / Schools covered at the beginning and end of the academic year																	Escolas cobertas / Covered schools 17			
11ª classe / grade 11	1.305	4.172	1.180	4.117	1.035	3.570	79,3	85,6	9,6	1,3	11,1	13,1	87,7	86,7	12,3	13,3	66	-	72	-
12ª classe / grade 12	1.312	4.054	1.316	4.022	1.044	3.054	79,6	75,3	-0,3	0,8	20,7	23,9	79,3	75,9	20,7	24,1	66	-	67	-
11ª-12ª classe / grade 11 to 12	2.617	8.226	2.496	8.139	2.079	6.624	79,4	80,5	4,6	1,1	15,9	18,4	83,3	81,4	16,7	18,6	132	-	139	-
Todas as escolas cobertas / All covered schools							Escolas existentes / Existing schools						22				Escolas cobertas / Covered schools 17			
11ª classe / grade 11	1.305	4.172	1.180	4.117	1.035	3.570	79,3	85,6	9,6	1,3	11,1	13,1	87,7	86,7	12,3	13,3	66	-	72	-
12ª classe / grade 12	1.312	4.054	1.316	4.022	1.044	3.054	79,6	75,3	-0,3	0,8	20,7	23,9	79,3	75,9	20,7	24,1	66	-	67	-
11ª-12ª classe / grade 11 to 12	2.617	8.226	2.496	8.139	2.079	6.624	79,4	80,5	4,6	1,1	15,9	18,4	83,3	81,4	16,7	18,6	132	-	139	-

M - Mulheres (Female); HM - Homens e Mulheres (Male and Female)

Aproveitamento Escolar, 2023 / Annual School Performance, 2023  
 Educação Geral, Ensino Secundário, Escolas Públicas / General Education, Secondary Education, Public Schools  
 Alunos no início do ano (matriculados), no fim e aprovados por classe e sexo; turmas puras e mistas por classe  
 Pupils at the beginning of the year (enrolled), at the end and those who succeeded by class and gender; Single and Multi-Grade Classes

Turno Nocturno / Night Shift																				
Classe / Grade	Nº de Alunos / Nº of Pupils						Indicadores em relação ao Início / Indicators Relative to the beginning of the Year						Indicadores em relação ao fim / Indicators Relative to the end of the Year				Tumas / Classes			
	Início Beginning		Fim / End		Aprovados Succeeded		Aprovação Approval		Desistência Droupout		Reprovação Failure		Aprovação Approval		Reprovação Failure		Início / Beginning		Fim / End	
	M	HM	M	HM	M	HM	M	HM	M	HM	M	HM	M	HM	M	HM	Puras Single-grade	Mistas Mixed-grade	Puras Single-grade	Mistas Mixed-grade
Província de Sofala / Sofala Province																				
Escolas cobertas no início e fim do ano lectivo / Schools covered at the beginning and end of the academic year																	Escolas cobertas / Covered schools 30			
7ª classe / grade 7	416	1.016	259	672	236	617	56,7	60,7	37,7	33,9	5,5	5,4	91,1	91,8	8,9	8,2	20	-	17	-
8ª classe / grade 8	2.779	7.188	1.880	5.211	1.709	4.703	61,5	65,4	32,3	27,5	6,2	7,1	90,9	90,3	9,1	9,7	89	-	80	-
9ª classe / grade 9	2.181	5.625	1.662	4.256	1.508	3.772	69,1	67,1	23,8	24,3	7,1	8,6	90,7	88,6	9,3	11,4	76	-	67	-
10ª classe / grade 10	1.985	5.142	1.664	4.237	1.248	3.131	62,9	60,9	16,2	17,6	21,0	21,5	75,0	73,9	25,0	26,1	73	-	73	-
7ª-10ª classe / grade 7 to 10	7.361	18.971	5.465	14.376	4.701	12.223	63,9	64,4	25,8	24,2	10,4	11,3	86,0	85,0	14,0	15,0	258	-	237	-
Todas as escolas cobertas / All covered schools							Escolas existentes / Existing schools						30				Escolas cobertas / Covered schools 30			
7ª classe / grade 7	416	1.016	259	672	236	617	56,7	60,7	37,7	33,9	5,5	5,4	91,1	91,8	8,9	8,2	20	-	17	-
8ª classe / grade 8	2.779	7.188	1.880	5.211	1.709	4.703	61,5	65,4	32,3	27,5	6,2	7,1	90,9	90,3	9,1	9,7	89	-	80	-
9ª classe / grade 9	2.181	5.625	1.662	4.256	1.508	3.772	69,1	67,1	23,8	24,3	7,1	8,6	90,7	88,6	9,3	11,4	76	-	67	-
10ª classe / grade 10	1.985	5.142	1.664	4.237	1.248	3.131	62,9	60,9	16,2	17,6	21,0	21,5	75,0	73,9	25,0	26,1	73	-	73	-
7ª-10ª classe / grade 7 to 10	7.361	18.971	5.465	14.376	4.701	12.223	63,9	64,4	25,8	24,2	10,4	11,3	86,0	85,0	14,0	15,0	258	-	237	-
Escolas cobertas no início e fim do ano lectivo / Schools covered at the beginning and end of the academic year																	Escolas cobertas / Covered schools 22			
11ª classe / grade 11	1.786	4.673	1.820	4.338	1.566	3.814	87,7	81,6	-1,9	7,2	14,2	11,2	86,0	87,9	14,0	12,1	76	-	74	-
12ª classe / grade 12	1.870	4.840	1.724	4.554	1.487	3.788	79,5	78,3	7,8	5,9	12,7	15,8	86,3	83,2	13,7	16,8	73	-	75	-
11ª-12ª classe / grade 11 to 12	3.656	9.513	3.544	8.892	3.053	7.602	83,5	79,9	3,1	6,5	13,4	13,6	86,1	85,5	13,9	14,5	149	-	149	-
Todas as escolas cobertas / All covered schools							Escolas existentes / Existing schools						22				Escolas cobertas / Covered schools 22			
11ª classe / grade 11	1.786	4.673	1.820	4.338	1.566	3.814	87,7	81,6	-1,9	7,2	14,2	11,2	86,0	87,9	14,0	12,1	76	-	74	-
12ª classe / grade 12	1.870	4.840	1.724	4.554	1.487	3.788	79,5	78,3	7,8	5,9	12,7	15,8	86,3	83,2	13,7	16,8	73	-	75	-
11ª-12ª classe / grade 11 to 12	3.656	9.513	3.544	8.892	3.053	7.602	83,5	79,9	3,1	6,5	13,4	13,6	86,1	85,5	13,9	14,5	149	-	149	-

M - Mulheres (Female); HM - Homens e Mulheres (Male and Female)



Aproveitamento Escolar, 2023 / Annual School Performance, 2023  
Educação Geral, Ensino Secundário, Escolas Públicas / General Education, Secondary Education, Public Schools  
Alunos no início do ano (matriculados), no fim e aprovados por classe e sexo; turmas puras e mistas por classe  
Pupils at the beginning of the year (enrolled), at the end and those who succeeded by class and gender; Single and Multi-Grade Classes

Turno Nocturno / Night Shift																					
Classe / Grade	Nº de Alunos / Nº of Pupils						Indicadores em relação ao Início / Indicators Relative to the beginning of the Year						Indicadores em relação ao fim / Indicators Relative to the end of the Year				Tumas / Classes				
	Início Beginning		Fim / End		Aprovados Succeeded		Aprovação Approval		Desistência Droupout		Reprovação Failure		Aprovação Approval		Reprovação Failure		Início / Beginning		Fim / End		
	M	HM	M	HM	M	HM	M	HM	M	HM	M	HM	M	HM	M	HM	Puras Single-grade	Mistas Mixed-grade	Puras Single-grade	Mistas Mixed-grade	
Província de Inhambane / Inhamabane Province																					
Escolas cobertas no início e fim do ano lectivo / Schools covered at the beginning and end of the academic year																	Escolas cobertas / Covered schools				2
7ª classe / grade 7	-	-	-	-	-	-	-	-	-	-	-	-	-	-	-	-	-	-	-	-	
8ª classe / grade 8	-	-	-	-	-	-	-	-	-	-	-	-	-	-	-	-	-	-	-	-	
9ª classe / grade 9	-	-	-	-	-	-	-	-	-	-	-	-	-	-	-	-	-	-	-	-	
10ª classe / grade 10	190	419	130	309	67	125	35,3	29,8	31,6	26,3	33,2	43,9	51,5	40,5	48,5	59,5	8	-	8	-	
7ª-10ª classe / grade 7 to 10	190	419	130	309	67	125	35,3	29,8	31,6	26,3	33,2	43,9	51,5	40,5	48,5	59,5	8	-	8	-	
Todas as escolas cobertas / All covered schools							Escolas existentes / Existing schools						2				Escolas cobertas / Covered schools				2
7ª classe / grade 7	-	-	-	-	-	-	-	-	-	-	-	-	-	-	-	-	-	-	-	-	
8ª classe / grade 8	-	-	-	-	-	-	-	-	-	-	-	-	-	-	-	-	-	-	-	-	
9ª classe / grade 9	-	-	-	-	-	-	-	-	-	-	-	-	-	-	-	-	-	-	-	-	
10ª classe / grade 10	190	419	130	309	67	125	35,3	29,8	31,6	26,3	33,2	43,9	51,5	40,5	48,5	59,5	8	-	8	-	
7ª-10ª classe / grade 7 to 10	190	419	130	309	67	125	35,3	29,8	31,6	26,3	33,2	43,9	51,5	40,5	48,5	59,5	8	-	8	-	
Escolas cobertas no início e fim do ano lectivo / Schools covered at the beginning and end of the academic year																	Escolas cobertas / Covered schools				13
11ª classe / grade 11	766	1.533	628	1.254	503	997	65,7	65,0	18,0	18,2	16,3	16,8	80,1	79,5	19,9	20,5	37	-	37	-	
12ª classe / grade 12	1.548	2.851	1.372	2.479	871	1.579	56,3	55,4	11,4	13,0	32,4	31,6	63,5	63,7	36,5	36,3	55	-	56	-	
11ª-12ª classe / grade 11 to 12	2.314	4.384	2.000	3.733	1.374	2.576	59,4	58,8	13,6	14,8	27,1	26,4	68,7	69,0	31,3	31,0	92	-	93	-	
Todas as escolas cobertas / All covered schools							Escolas existentes / Existing schools						14				Escolas cobertas / Covered schools				13
11ª classe / grade 11	766	1.533	628	1.254	503	997	65,7	65,0	18,0	18,2	16,3	16,8	80,1	79,5	19,9	20,5	37	-	37	-	
12ª classe / grade 12	1.548	2.851	1.372	2.479	871	1.579	56,3	55,4	11,4	13,0	32,4	31,6	63,5	63,7	36,5	36,3	55	-	56	-	
11ª-12ª classe / grade 11 to 12	2.314	4.384	2.000	3.733	1.374	2.576	59,4	58,8	13,6	14,8	27,1	26,4	68,7	69,0	31,3	31,0	92	-	93	-	

M - Mulheres (Female); HM - Homens e Mulheres (Male and Female)

Aproveitamento Escolar, 2023 / Annual School Performance, 2023  
Educação Geral, Ensino Secundário, Escolas Públicas / General Education, Secondary Education, Public Schools  
Alunos no início do ano (matriculados), no fim e aprovados por classe e sexo; turmas puras e mistas por classe  
Pupils at the beginning of the year (enrolled), at the end and those who succeeded by class and gender; Single and Multi-Grade Classes

Turno Nocturno / Night Shift																				
Classe / Grade	Nº de Alunos / Nº of Pupils						Indicadores em relação ao Início / Indicators Relative to the beginning of the Year						Indicadores em relação ao fim / Indicators Relative to the end of the Year				Turmas / Classes			
	Início Beginning		Fim / End		Aprovados Succeeded		Aprovação Approval		Desistência Droupout		Reprovação Failure		Aprovação Approval		Reprovação Failure		Início / Beginning		Fim / End	
	M	HM	M	HM	M	HM	M	HM	M	HM	M	HM	M	HM	M	HM	Puras Single-grade	Mistas Mixed-grade	Puras Single-grade	Mistas Mixed-grade
Província de Gaza / Gaza Province																				
Escolas cobertas no início e fim do ano lectivo / Schools covered at the beginning and end of the academic year																	Escolas cobertas / Covered schools 35			
7ª classe / grade 7	102	268	91	228	80	193	78,4	72,0	10,8	14,9	10,8	13,1	87,9	84,6	12,1	15,4	9	-	9	-
8ª classe / grade 8	1.444	3.253	1.129	2.555	940	2.000	65,1	61,5	21,8	21,5	13,1	17,1	83,3	78,3	16,7	21,7	69	-	70	-
9ª classe / grade 9	1.271	2.765	1.044	2.246	819	1.711	64,4	61,9	17,9	18,8	17,7	19,3	78,4	76,2	21,6	23,8	57	-	57	-
10ª classe / grade 10	4.854	9.117	4.007	7.284	2.293	4.074	47,2	44,7	17,4	20,1	35,3	35,2	57,2	55,9	42,8	44,1	164	-	166	-
7ª-10ª classe / grade 7 to 10	7.671	15.403	6.271	12.313	4.132	7.978	53,9	51,8	18,3	20,1	27,9	28,1	65,9	64,8	34,1	35,2	299	-	302	-
Todas as escolas cobertas / All covered schools							Escolas existentes / Existing schools						35				Escolas cobertas / Covered schools 35			
7ª classe / grade 7	102	268	91	228	80	193	78,4	72,0	10,8	14,9	10,8	13,1	87,9	84,6	12,1	15,4	9	-	9	-
8ª classe / grade 8	1.444	3.253	1.129	2.555	940	2.000	65,1	61,5	21,8	21,5	13,1	17,1	83,3	78,3	16,7	21,7	69	-	70	-
9ª classe / grade 9	1.271	2.765	1.044	2.246	819	1.711	64,4	61,9	17,9	18,8	17,7	19,3	78,4	76,2	21,6	23,8	57	-	57	-
10ª classe / grade 10	4.854	9.117	4.007	7.284	2.293	4.074	47,2	44,7	17,4	20,1	35,3	35,2	57,2	55,9	42,8	44,1	164	-	166	-
7ª-10ª classe / grade 7 to 10	7.671	15.403	6.271	12.313	4.132	7.978	53,9	51,8	18,3	20,1	27,9	28,1	65,9	64,8	34,1	35,2	299	-	302	-
Escolas cobertas no início e fim do ano lectivo / Schools covered at the beginning and end of the academic year																	Escolas cobertas / Covered schools 22			
11ª classe / grade 11	710	1.265	621	1.091	590	1.000	83,1	79,1	12,5	13,8	4,4	7,2	95,0	91,7	5,0	8,3	39	-	37	-
12ª classe / grade 12	1.979	3.345	1.794	2.942	1.354	2.222	68,4	66,4	9,3	12,0	22,2	21,5	75,5	75,5	24,5	24,5	80	-	61	-
11ª-12ª classe / grade 11 to 12	2.689	4.610	2.415	4.033	1.944	3.222	72,3	69,9	10,2	12,5	17,5	17,6	80,5	79,9	19,5	20,1	119	-	98	-
Todas as escolas cobertas / All covered schools							Escolas existentes / Existing schools						34				Escolas cobertas / Covered schools 22			
11ª classe / grade 11	710	1.265	621	1.091	590	1.000	83,1	79,1	12,5	13,8	4,4	7,2	95,0	91,7	5,0	8,3	39	-	37	-
12ª classe / grade 12	1.979	3.345	1.794	2.942	1.354	2.222	68,4	66,4	9,3	12,0	22,2	21,5	75,5	75,5	24,5	24,5	80	-	61	-
11ª-12ª classe / grade 11 to 12	2.689	4.610	2.415	4.033	1.944	3.222	72,3	69,9	10,2	12,5	17,5	17,6	80,5	79,9	19,5	20,1	119	-	98	-

M - Mulheres (Female); HM - Homens e Mulheres (Male and Female)

Aproveitamento Escolar, 2023 / Annual School Performance, 2023  
 Educação Geral, Ensino Secundário, Escolas Públicas / General Education, Secondary Education, Public Schools  
 Alunos no início do ano (matriculados), no fim e aprovados por classe e sexo; turmas puras e mistas por classe  
 Pupils at the beginning of the year (enrolled), at the end and those who succeeded by class and gender; Single and Multi-Grade Classes

Turno Nocturno / Night Shift																				
Classe / Grade	Nº de Alunos / Nº of Pupils						Indicadores em relação ao Início / Indicators Relative to the beginning of the Year						Indicadores em relação ao fim / Indicators Relative to the end of the Year				Tumas / Classes			
	Início Beginning		Fim / End		Aprovados Succeeded		Aprovação Approval		Desistência Droupout		Reprovação Failure		Aprovação Approval		Reprovação Failure		Início / Beginning		Fim / End	
	M	HM	M	HM	M	HM	M	HM	M	HM	M	HM	M	HM	M	HM	Puras Single-grade	Mistas Mixed-grade	Puras Single-grade	Mistas Mixed-grade
Província de Maputo / Maputo Province																				
Escolas cobertas no início e fim do ano lectivo / Schools covered at the beginning and end of the academic year																	Escolas cobertas / Covered schools 47			
7ª classe / grade 7	812	2.025	692	1.716	572	1.356	70,4	67,0	14,8	15,3	14,8	17,8	82,7	79,0	17,3	21,0	40	-	40	-
8ª classe / grade 8	3.233	7.622	2.726	6.273	2.220	4.774	68,7	62,6	15,7	17,7	15,7	19,7	81,4	76,1	18,6	23,9	117	-	117	-
9ª classe / grade 9	2.835	5.995	2.206	4.765	1.943	3.902	68,5	65,1	22,2	20,5	9,3	14,4	88,1	81,9	11,9	18,1	95	-	94	-
10ª classe / grade 10	4.515	9.286	3.832	7.775	2.810	5.294	62,2	57,0	15,1	16,3	22,6	26,7	73,3	68,1	26,7	31,9	143	-	141	-
7ª-10ª classe / grade 7 to 10	11.395	24.928	9.456	20.529	7.545	15.326	66,2	61,5	17,0	17,6	16,8	20,9	79,8	74,7	20,2	25,3	395	-	392	-
Todas as escolas cobertas / All covered schools							Escolas existentes / Existing schools						47				Escolas cobertas / Covered schools 47			
7ª classe / grade 7	812	2.025	692	1.716	572	1.356	70,4	67,0	14,8	15,3	14,8	17,8	82,7	79,0	17,3	21,0	40	-	40	-
8ª classe / grade 8	3.233	7.622	2.726	6.273	2.220	4.774	68,7	62,6	15,7	17,7	15,7	19,7	81,4	76,1	18,6	23,9	117	-	117	-
9ª classe / grade 9	2.835	5.995	2.206	4.765	1.943	3.902	68,5	65,1	22,2	20,5	9,3	14,4	88,1	81,9	11,9	18,1	95	-	94	-
10ª classe / grade 10	4.515	9.286	3.832	7.775	2.810	5.294	62,2	57,0	15,1	16,3	22,6	26,7	73,3	68,1	26,7	31,9	143	-	141	-
7ª-10ª classe / grade 7 to 10	11.395	24.928	9.456	20.529	7.545	15.326	66,2	61,5	17,0	17,6	16,8	20,9	79,8	74,7	20,2	25,3	395	-	392	-
Escolas cobertas no início e fim do ano lectivo / Schools covered at the beginning and end of the academic year																	Escolas cobertas / Covered schools 27			
11ª classe / grade 11	3.659	7.543	2.858	5.863	2.441	4.971	66,7	65,9	21,9	22,3	11,4	11,8	85,4	84,8	14,6	15,2	124	-	126	-
12ª classe / grade 12	3.307	6.242	3.140	5.958	2.598	4.885	78,6	78,3	5,0	4,5	16,4	17,2	82,7	82,0	17,3	18,0	104	-	235	-
11ª-12ª classe / grade 11 to 12	6.966	13.785	5.998	11.821	5.039	9.856	72,3	71,5	13,9	14,2	13,8	14,3	84,0	83,4	16,0	16,6	228	-	361	-
Todas as escolas cobertas / All covered schools							Escolas existentes / Existing schools						37				Escolas cobertas / Covered schools 27			
11ª classe / grade 11	3.659	7.543	2.858	5.863	2.441	4.971	66,7	65,9	21,9	22,3	11,4	11,8	85,4	84,8	14,6	15,2	124	-	126	-
12ª classe / grade 12	3.307	6.242	3.140	5.958	2.598	4.885	78,6	78,3	5,0	4,5	16,4	17,2	82,7	82,0	17,3	18,0	104	-	235	-
11ª-12ª classe / grade 11 to 12	6.966	13.785	5.998	11.821	5.039	9.856	72,3	71,5	13,9	14,2	13,8	14,3	84,0	83,4	16,0	16,6	228	-	361	-

M - Mulheres (Female); HM - Homens e Mulheres (Male and Female)

Aproveitamento Escolar, 2023 / Annual School Performance, 2023  
Educação Geral, Ensino Secundário, Escolas Públicas / General Education, Secondary Education, Public Schools  
Alunos no início do ano (matriculados), no fim e aprovados por classe e sexo; turmas puras e mistas por classe  
Pupils at the beginning of the year (enrolled), at the end and those who succeeded by class and gender; Single and Multi-Grade Classes

Turno Nocturno / Night Shift																				
Classe / Grade	Nº de Alunos / Nº of Pupils						Indicadores em relação ao Início / Indicators Relative to the beginning of the Year						Indicadores em relação ao fim / Indicators Relative to the end of the Year				Tumas / Classes			
	Início Beginning		Fim / End		Aprovados Succeeded		Aprovação Approval		Desistência Droupout		Reprovação Failure		Aprovação Approval		Reprovação Failure		Início / Beginning		Fim / End	
	M	HM	M	HM	M	HM	M	HM	M	HM	M	HM	M	HM	M	HM	Puras Single-grade	Mistas Mixed-grade	Puras Single-grade	Mistas Mixed-grade
Cidade de Maputo / Maputo City																				
Escolas cobertas no início e fim do ano lectivo / Schools covered at the beginning and end of the academic year																	Escolas cobertas / Covered schools 26			
7ª classe / grade 7	895	2.242	693	1.865	577	1.494	64,5	66,6	22,6	16,8	13,0	16,5	83,3	80,1	16,7	19,9	47	-	45	-
8ª classe / grade 8	1.859	4.296	1.551	3.606	1.276	2.755	68,6	64,1	16,6	16,1	14,8	19,8	82,3	76,4	17,7	23,6	83	-	83	-
9ª classe / grade 9	1.739	3.697	1.498	3.168	1.217	2.462	70,0	66,6	13,9	14,3	16,2	19,1	81,2	77,7	18,8	22,3	73	-	73	-
10ª classe / grade 10	3.350	7.126	3.080	6.591	1.450	2.893	43,3	40,6	8,1	7,5	48,7	51,9	47,1	43,9	52,9	56,1	138	-	142	-
7ª-10ª classe / grade 7 to 10	7.843	17.361	6.822	15.230	4.520	9.604	57,6	55,3	13,0	12,3	29,4	32,4	66,3	63,1	33,7	36,9	341	-	343	-
Todas as escolas cobertas / All covered schools							Escolas existentes / Existing schools						26				Escolas cobertas / Covered schools 26			
7ª classe / grade 7	895	2.242	693	1.865	577	1.494	64,5	66,6	22,6	16,8	13,0	16,5	83,3	80,1	16,7	19,9	47	-	45	-
8ª classe / grade 8	1.859	4.296	1.551	3.606	1.276	2.755	68,6	64,1	16,6	16,1	14,8	19,8	82,3	76,4	17,7	23,6	83	-	83	-
9ª classe / grade 9	1.739	3.697	1.498	3.168	1.217	2.462	70,0	66,6	13,9	14,3	16,2	19,1	81,2	77,7	18,8	22,3	73	-	73	-
10ª classe / grade 10	3.350	7.126	3.080	6.591	1.450	2.893	43,3	40,6	8,1	7,5	48,7	51,9	47,1	43,9	52,9	56,1	138	-	142	-
7ª-10ª classe / grade 7 to 10	7.843	17.361	6.822	15.230	4.520	9.604	57,6	55,3	13,0	12,3	29,4	32,4	66,3	63,1	33,7	36,9	341	-	343	-
Escolas cobertas no início e fim do ano lectivo / Schools covered at the beginning and end of the academic year																	Escolas cobertas / Covered schools 13			
11ª classe / grade 11	2.447	4.896	2.097	3.944	1.787	3.394	73,0	69,3	14,3	19,4	12,7	11,2	85,2	86,1	14,8	13,9	109	-	108	-
12ª classe / grade 12	2.809	5.548	2.743	5.324	1.291	2.396	46,0	43,2	2,3	4,0	51,7	52,8	47,1	45,0	52,9	55,0	121	-	121	-
11ª-12ª classe / grade 11 to 12	5.256	10.444	4.840	9.268	3.078	5.790	58,6	55,4	7,9	11,3	33,5	33,3	63,6	62,5	36,4	37,5	230	-	229	-
Todas as escolas cobertas / All covered schools							Escolas existentes / Existing schools						33				Escolas cobertas / Covered schools 13			
11ª classe / grade 11	2.447	4.896	2.097	3.944	1.787	3.394	73,0	69,3	14,3	19,4	12,7	11,2	85,2	86,1	14,8	13,9	109	-	108	-
12ª classe / grade 12	2.809	5.548	2.743	5.324	1.291	2.396	46,0	43,2	2,3	4,0	51,7	52,8	47,1	45,0	52,9	55,0	121	-	121	-
11ª-12ª classe / grade 11 to 12	5.256	10.444	4.840	9.268	3.078	5.790	58,6	55,4	7,9	11,3	33,5	33,3	63,6	62,5	36,4	37,5	230	-	229	-

M - Mulheres (Female); HM - Homens e Mulheres (Male and Female)

Aproveitamento Escolar, 2023 / Annual School Performance, 2023  
Educação Geral, Ensino Secundário, Escolas Públicas / General Education, Secondary Education, Public Schools  
Alunos no início do ano (matriculados), no fim e aprovados por classe e sexo; turmas puras e mistas por classe  
Pupils at the beginning of the year (enrolled), at the end and those who succeeded by class and gender; Single and Multi-Grade Classes

Turno Nocturno / Night Shift																							
Classe / Grade	Nº de Alunos / Nº of Pupils						Indicadores em relação ao Início / Indicators Relative to the beginning of the Year						Indicadores em relação ao fim / Indicators Relative to the end of the Year				Tumas / Classes						
	Início Beginning		Fim / End		Aprovados Succeeded		Aprovação Approval		Desistência Droupout		Reprovação Failure		Aprovação Approval		Reprovação Failure		Início / Beginning		Fim / End				
	M	HM	M	HM	M	HM	M	HM	M	HM	M	HM	M	HM	M	HM	Puras Single-grade	Mistas Mixed-grade	Puras Single-grade	Mistas Mixed-grade			
Resumo Nacional / National Summary																							
Escolas cobertas no início e fim do ano lectivo / Schools covered at the beginning and end of the academic year																		Escolas cobertas / Covered schools		325			
7ª classe / grade 7		3.879	9.580	3.206	8.309	2.774	6.983	71,5	72,9	17,3	13,3	11,1	13,8	86,5	84,0	13,5	16,0	197	-	188			
8ª classe / grade 8		20.532	52.741	16.932	43.956	14.081	36.011	68,6	68,3	17,5	16,7	13,9	15,1	83,2	81,9	16,8	18,1	789	-	742	-		
9ª classe / grade 9		16.744	41.731	14.334	35.751	11.854	29.653	70,8	71,1	14,4	14,3	14,8	14,6	82,7	82,9	17,3	17,1	666	-	638	-		
10ª classe / grade 10		26.537	61.016	22.370	51.321	14.393	32.274	54,2	52,9	15,7	15,9	30,1	31,2	64,3	62,9	35,7	37,1	943	-	925	-		
7ª-10ª classe / grade 7 to 10		67.692	165.068	56.842	139.337	43.102	104.921	63,7	63,6	16,0	15,6	20,3	20,8	75,8	75,3	24,2	24,7	2.595	-	2.493	-		
Todas as escolas cobertas / All covered schools								Escolas existentes / Existing schools						334				Escolas cobertas / Covered schools				325	
7ª classe / grade 7		3.879	9.580	3.206	8.309	2.774	6.983	71,5	72,9	17,3	13,3	11,1	13,8	86,5	84,0	13,5	16,0	197	-	188	-		
8ª classe / grade 8		20.504	52.636	16.910	43.867	14.059	35.927	68,6	68,3	17,5	16,7	13,9	15,1	83,1	81,9	16,9	18,1	789	-	742	-		
9ª classe / grade 9		16.706	41.578	14.303	35.620	11.825	29.533	70,8	71,0	14,4	14,3	14,8	14,6	82,7	82,9	17,3	17,1	666	-	638	-		
10ª classe / grade 10		26.495	60.889	22.342	51.219	14.371	32.196	54,2	52,9	15,7	15,9	30,1	31,2	64,3	62,9	35,7	37,1	943	-	925	-		
7ª-10ª classe / grade 7 to 10		67.584	164.683	56.761	139.015	43.029	104.639	63,7	63,5	16,0	15,6	20,3	20,9	75,8	75,3	24,2	24,7	2.595	-	2.493	-		
Escolas cobertas no início e fim do ano lectivo / Schools covered at the beginning and end of the academic year																		Escolas cobertas / Covered schools		220			
11ª classe / grade 11		19.841	46.365	17.893	41.658	15.108	35.174	76,1	75,9	9,8	10,2	14,0	14,0	84,4	84,4	15,6	15,6	818	-	819	-		
12ª classe / grade 12		22.438	50.002	21.649	47.555	15.333	33.332	68,3	66,7	3,5	4,9	28,1	28,4	70,8	70,1	29,2	29,9	858	-	1.578	-		
11ª-12ª classe / grade 11 to 12		42.279	96.367	39.542	89.213	30.441	68.506	72,0	71,1	6,5	7,4	21,5	21,5	77,0	76,8	23,0	23,2	1.676	-	2.397	-		
Todas as escolas cobertas / All covered schools								Escolas existentes / Existing schools						288				Escolas cobertas / Covered schools				220	
11ª classe / grade 11		19.841	46.365	17.893	41.658	15.108	35.174	76,1	75,9	9,8	10,2	14,0	14,0	84,4	84,4	15,6	15,6	818	-	819	-		
12ª classe / grade 12		22.438	50.002	21.649	47.555	15.333	33.332	68,3	66,7	3,5	4,9	28,1	28,4	70,8	70,1	29,2	29,9	858	-	1.578	-		
11ª-12ª classe / grade 11 to 12		42.279	96.367	39.542	89.213	30.441	68.506	72,0	71,1	6,5	7,4	21,5	21,5	77,0	76,8	23,0	23,2	1.676	-	2.397	-		

M - Mulheres (Female); HM - Homens e Mulheres (Male and Female)

Aproveitamento Escolar, 2023 / Annual School Performance, 2023  
Taxas brutas de conclusão por província, nível de ensino e sexo, Ensino público e Privado  
Gross completion Rates by Province, Education Level, and Gender, Public and Private Schools

Turno diurno e noturno / Day and night shift									
Província / Province	6ª classe / grade 6			10ª classe / grade 10 <b>a)</b>			12ª classe / grade 12 <b>a)</b>		
	H	M	HM	H	M	HM	H	M	HM
Niassa	46,8	40,5	43,6	22,0	19,2	20,6	18,5	16,8	17,7
Cabo Delgado	50,1	47,7	48,9	21,1	19,7	20,4	18,1	16,5	17,3
Nampula	54,2	50,5	52,3	18,6	16,3	17,4	16,2	15,0	15,6
Zambézia	60,4	52,5	56,4	17,8	14,7	16,3	13,2	11,5	12,4
Tete	65,7	62,9	64,3	22,0	19,4	20,7	18,4	15,8	17,1
Manica	102,2	97,6	99,9	40,8	34,1	37,4	30,5	23,0	26,8
Sofala	86,8	76,5	81,6	35,5	32,4	33,9	33,3	28,6	30,9
Inhambane	112,4	112,9	112,6	46,9	65,6	56,2	27,4	39,0	33,2
Gaza	98,9	110,3	104,7	47,3	75,4	61,3	21,4	34,0	27,7
Maputo	105,9	108,8	107,4	57,3	74,8	66,1	45,1	60,8	53,0
Cidade de Maputo	103,9	107,7	105,8	60,9	80,6	70,7	53,8	72,6	63,1
Média	70,0	66,3	68,1	29,0	30,8	29,9	22,9	24,1	23,5

H - Homens (Male); M - Mulheres (Female); HM - Homens e Mulheres (Male and Female)  
a) Graduados da 10ª e 12ª classe incluem os graduados do PESD / Grade 10 and Grade 12 graduate include PESD graduates



Aproveitamento Escolar, 2023 / Annual School Performance, 2023  
Alfabetização, número de alunos no início e no final do ano letivo e aprovados / Literacy, number of pupils at the beginning and end of the school year and those who succeeded  
Taxas de aprovação e reprovação em relação ao fim do ano lectivo / Approval and failure rates in relation to the end of school year

Alfabetização / Literacy									
Província / Province	Centros / Centers	Nº de Alunos / Nº of Pupils				*Indicadores em relação ao fim / Indicators relative to the end of the Year			
		Fim At the end		Aprovados Succeeded		Aprovação Approval		Reprovação Failure	
		M	HM	M	HM	M	HM	M	HM
Niassa	333	6.088	9.397	5.528	8.447	90,8	89,9	9,2	10,1
Cabo Delgado	394	8.318	12.752	6.934	10.417	83,4	81,7	16,6	18,3
Nampula	1.008	30.079	46.491	26.883	41.245	89,4	88,7	10,6	11,3
Zambézia	1.376	31.050	45.703	22.814	32.537	73,5	71,2	26,5	28,8
Tete	674	18.441	30.112	17.237	28.027	93,5	93,1	6,5	6,9
Manica	330	5.414	7.561	4.859	6.692	89,7	88,5	10,3	11,5
Sofala	527	19.267	35.139	18.213	34.683	94,5	98,7	5,5	1,3
Inhambane	226	2.487	2.947	2.434	2.883	97,9	97,8	2,1	2,2
Gaza	264	2.340	2.867	2.078	2.492	88,8	86,9	11,2	13,1
Maputo	207	2.688	3.188	2.280	2.725	84,8	85,5	15,2	14,5
Cidade de Maputo	66	689	871	639	789	92,7	90,6	7,3	9,4
Total	5.405	126.861	197.028	109.899	170.937	86,6	86,8	13,4	13,2

M - Mulheres (Female); HM - Homens e Mulheres (Male and Female)  
\*) As taxas de aprovação e reprovação foram calculadas em relação ao fim do ano lectivo / The Approval and failure rates were determined based on the results relative to the end of the academic year



Aproveitamento Escolar, 2023 / Annual School Performance, 2023  
Ensino Primário para Jovens e Adultos / Primary Education for Young People and Adults  
Número de alunos no início e no final do ano letivo e aprovados / Number of pupils at the beginning and end of the school year and those who succeeded  
Taxas de aprovação e reprovação em relação ao fim do ano lectivo / Approval and failure rates in relation to the end of school year

Educação de adultos / Adult Education									
Província / Province	Centros / Centers	Nº de Alunos / Nº of Pupils				*Indicadores em relação ao fim / Indicators relative to the end of the Year			
		Fim At the end		Aprovados Succeeded		Aprovação Approval		Reprovação Failure	
		M	HM	M	HM	M	HM	M	HM
Niassa	306	9.202	13.213	8.346	11.823	90,7	89,5	9,3	10,5
Cabo Delgado	280	5.583	8.471	4.848	7.222	86,8	85,3	13,2	14,7
Nampula	229	7.173	10.459	5.505	8.313	76,7	79,5	23,3	20,5
Zambézia	259	4.566	6.499	3.926	5.429	86,0	83,5	14,0	16,5
Tete	276	6.369	10.778	5.691	9.645	89,4	89,5	10,6	10,5
Manica	234	4.534	6.409	4.261	6.035	94,0	94,2	6,0	5,8
Sofala	404	9.078	12.834	8.641	12.397	95,2	96,6	4,8	3,4
Inhambane	239	3.717	4.485	3.641	4.366	98,0	97,3	2,0	2,7
Gaza	240	4.015	4.861	3.703	4.420	92,2	90,9	7,8	9,1
Maputo	171	2.783	3.418	2.516	3.118	90,4	91,2	9,6	8,8
Cidade de Maputo	62	881	1.258	830	1.183	94,2	94,0	5,8	6,0
Total	2.700	57.901	82.685	51.908	73.951	89,6	89,4	10,4	10,6

M - Mulheres (Female); HM - Homens e Mulheres (Male and Female)  
\*) As taxas de aprovação e reprovação foram calculadas em relação ao fim do ano lectivo / The Approval and failure rates were determined based on the results relative to the end of the academic year

Formação de Professores, 2023 / Teachers Training, 2023  
Taxas de aprovação, desistência e reprovação province e sexo / Approval, failure and droupout rates by province and gender

Instituições públicas / Public institutions														
Província / Province	12 <sup>a</sup> +1 ano / Grade 12 + 1 year							Indicadores / Indicators						
	Início		Fim		Aprovados		Turmas	Aprovação		Desistência		Reprovação		Alunos/turmas
	At the beginning		At the end		Succeeded			Approval		Droupout		Failure		
	M	HM	M	HM	M	HM	Class	M	HM	M	HM	M	HM	Pupils/Class
Niassa	194	358	188	349	188	348	9	96,9	97,2	3,1	2,5	0,0	0,3	39,8
Cabo Delgado	121	250	120	249	115	241	6	95,0	96,4	0,8	0,4	4,1	3,2	41,7
Nampula	143	294	-	-	-	-	10	0,0	0,0	100,0	100,0	0,0	0,0	29,4
Zambézia	284	567	278	565	278	563	7	97,9	99,3	2,1	0,4	0,0	0,4	81,0
Tete	600	1.177	1.177	1.163	586	1.157	28	97,7	98,3	-96,2	1,2	98,5	0,5	42,0
Manica	150	282	150	282	142	269	9	94,7	95,4	0,0	0,0	5,3	4,6	31,3
Sofala	372	722	356	702	356	702	26	95,7	97,2	4,3	2,8	0,0	0,0	27,8
Inhambane	179	342	169	337	158	315	13	88,3	92,1	5,6	1,5	6,1	6,4	26,3
Gaza	-	-	-	-	-	-	-	-	-	-	-	-	-	-
Maputo	130	283	127	280	99	212	6	76,2	74,9	2,3	1,1	21,5	24,0	47,2
Cidade de Maputo	-	-	-	-	-	-	-	-	-	-	-	-	-	-
Total (Média/Average)	2.173	4.275	2.565	3.927	1.922	3.807	114	88,4	89,1	-18,0	8,1	29,6	2,8	37,5

M - Mulheres (Female); HM - Homens e Mulheres (Male and Female)

Escolas de Professores de Futuro, 2023 / Future Teacher Schools, 2023  
Taxas de aprovação, desistência e reprovação province e sexo / Approval, failure and droupout rates by province and gender

Instituições privadas / Private institutions														
Província / Province	12 <sup>a</sup> +1 ano / Grade 12 + 1 year							Indicadores / Indicators						
	Início		Fim		Aprovados		Turmas	Aprovação		Desistência		Reprovação		Alunos/turmas
	At the beginning		At the end		Succeeded			Approval		Droupout		Failure		
	M	HM	M	HM	M	HM	Class	M	HM	M	HM	M	HM	Pupils/Class
Niassa	-	-	-	-	-	-	-	-	-	-	-	-	-	-
Cabo Delgado	-	-	-	-	-	-	-	-	-	-	-	-	-	-
Nampula	-	-	-	-	-	-	-	-	-	-	-	-	-	-
Zambézia	126	240	124	235	120	231	8	95,2	96,3	1,6	2,1	3,2	1,7	30,0
Tete	-	-	-	-	-	-	-	-	-	-	-	-	-	-
Manica	-	-	-	-	-	-	-	-	-	-	-	-	-	-
Sofala	-	-	-	-	-	-	-	-	-	-	-	-	-	-
Inhambane	-	-	-	-	-	-	-	-	-	-	-	-	-	-
Gaza	102	200	101	198	101	198	7	99,0	99,0	1,0	1,0	0,0	0,0	28,6
Maputo	-	-	-	-	-	-	-	-	-	-	-	-	-	-
Cidade de Maputo	-	-	-	-	-	-	-	-	-	-	-	-	-	-
Total (Média/Average)	228	440	225	433	221	429	15	96,9	97,5	1,3	1,6	1,8	0,9	29,3

M - Mulheres (Female); HM - Homens e Mulheres (Male and Female)

Formação de Professores, 2023 / Teachers Training, 2023  
Taxas de aprovação, desistência e reprovação province e sexo / Approval, failure and droupout rates by province and gender

Instituições públicas / Public institutions														
Província / Province	12 <sup>a</sup> +3 anos / Grade 12 + 3 years							Indicadores / Indicators						
	Início		Fim		Aprovados		Turmas	Aprovação		Desistência		Reprovação		Alunos / turmas
	At the beginning		At the end		Succeeded			Approval		Droupout		Failure		
	M	HM	M	HM	M	HM	Class	M	HM	M	HM	M	HM	Pupils / Class
Niassa	341	670	339	661	333	651	20	97,7	97,2	0,6	1,3	1,8	1,5	33,5
Cabo Delgado	341	698	262	519	262	520	25	76,8	74,5	23,2	25,6	0,0	-0,1	27,9
Nampula	456	886	455	891	445	872	38	97,6	98,4	0,2	-0,6	2,2	2,1	23,3
Zambézia	886	1752	881	1740	868	1715	51	98,0	97,9	0,6	0,7	1,5	1,4	34,4
Tete	901	1.765	1.244	1.744	1.233	1.738	61	136,8	98,5	-38,1	1,2	1,2	0,3	28,9
Manica	193	373	187	364	183	354	12	94,8	94,9	3,1	2,4	2,1	2,7	31,1
Sofala	533	1.054	528	1.046	524	1.038	43	98,3	98,5	0,9	0,8	0,8	0,8	24,5
Inhambane	272	686	262	662	261	659	26	96,0	96,1	3,7	3,5	0,4	0,4	26,4
Gaza	588	1.063	616	1.090	613	1.085	39	104,3	102,1	-4,8	-2,5	0,5	0,5	27,3
Maputo	362	647	362	643	348	618	27	96,1	95,5	0,0	0,6	3,9	3,9	24,0
Cidade de Maputo	-	-	-	-	-	-	-	-	-	-	-	-	-	-
Total (Média/Average)	4.873	9.594	5.136	9.360	5.070	9.250	342	104,0	96,4	-5,4	2,4	1,4	1,1	28,1

M - Mulheres (Female); HM - Homens e Mulheres (Male and Female)

Escolas de Professores de Futuro, 2023 / Future Teacher Schools, 2023  
Taxas de aprovação, desistência e reprovação province e sexo / Approval, failure and droupout rates by province and gender

Instituições privadas / Private institutions														
Província / Province	12 <sup>a</sup> +3 anos / Grade 12 + 3 years							Indicadores / Indicators						
	Início		Fim		Aprovados		Turmas	Aprovação		Desistência		Reprovação		Alunos / turmas
	At the beginning		At the end		Succeeded			Approval		Droupout		Failure		
	M	HM	M	HM	M	HM	Class	M	HM	M	HM	M	HM	Pupils / Class
Niassa	69	149	69	149	66	145	8	95,7	97,3	0,0	0,0	4,3	2,7	18,6
Cabo Delgado	80	118	38	77	39	77	6	48,8	65,3	52,5	34,7	-1,3	0,0	19,7
Nampula	84	162	84	162	84	163	7	100,0	100,6	0,0	0,0	0,0	-0,6	23,1
Zambézia	-	-	-	-	-	-	-	-	-	-	-	-	-	-
Tete	-	-	-	-	-	-	-	-	-	-	-	-	-	-
Manica	77	153	75	152	73	148	6	94,8	96,7	2,6	0,7	2,6	2,6	25,5
Sofala	90	184	88	181	87	180	-	96,7	97,8	2,2	1,6	1,1	0,5	-
Inhambane	72	119	70	115	70	115	6	97,2	96,6	2,8	3,4	0,0	0,0	19,8
Gaza	-	-	-	-	-	-	-	-	-	-	-	-	-	-
Maputo	107	179	-	-	106	174	6	99,1	97,2	100,0	100,0	-99,1	-97,2	29,8
Cidade de Maputo	-	-	-	-	-	-	-	-	-	-	-	-	-	-
Total (Média/Average)	579	1.064	424	836	525	1.002	39	90,7	94,2	26,8	21,4	-17,4	-15,6	27,3

M - Mulheres (Female); HM - Homens e Mulheres (Male and Female)