



REPÚBLICA DE MOÇAMBIQUE

MINISTÉRIO DA EDUCAÇÃO E DESENVOLVIMENTO HUMANO

DIRECÇÃO DE PLANIFICAÇÃO E COOPERAÇÃO



ESTATÍSTICAS DA EDUCAÇÃO / EDUCATION STATISTICS

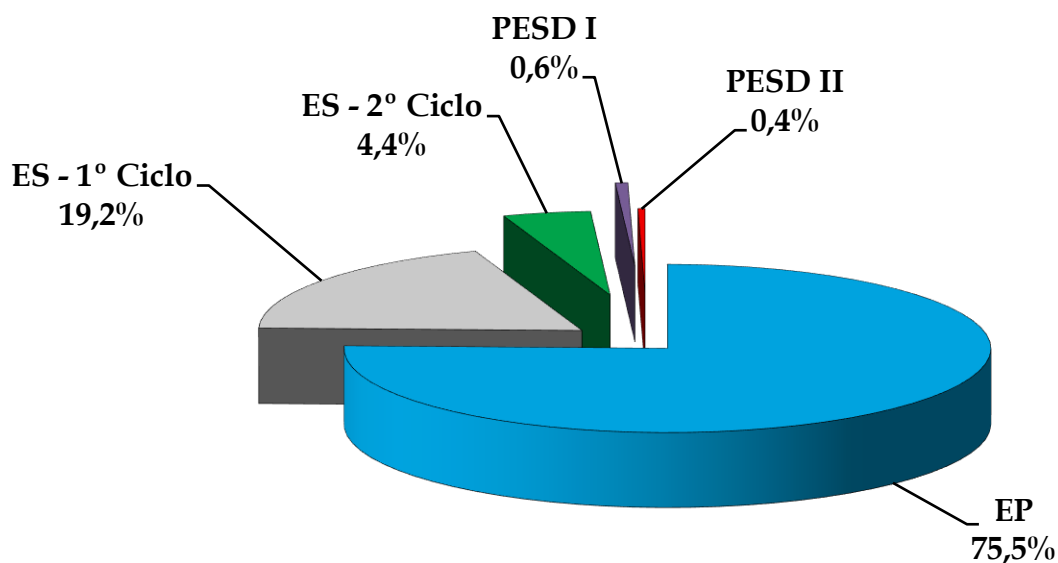
LEVANTAMENTO ESCOLAR - 2024

ANNUAL SCHOOL SURVEY - 2024

EDUCAÇÃO GERAL, ALFABETIZAÇÃO E EDUCAÇÃO DE ADULTOS
E FORMAÇÃO DE PROFESSORES

GENERAL EDUCATION, LITERACY AND ADULT EDUCATION
AND TEACHER TRAINING

Ensino Público / Public Education



Maputo, Agosto de 2024
Maputo, August 2024

Ficha Técnica

Título: ESTATÍSTICA DA EDUCAÇÃO, LEVANTAMENTO ESCOLAR – 2024

Ministério da Educação e Desenvolvimento Humano
Direcção de Planificação e Cooperação
Av. 24 de Julho, nº 167, 10º Andar, Caixa Postal nº 34
Telefones: +258 21 492348

Página inicial: www.mined.gov.mz
Maputo - Moçambique

Coordenação e Direcção

Sérgio Paulo Cossa
Director Nacional de Planificação e Cooperação

José Armando Mathe
Director Nacional Adjunto de Planificação e Cooperação

Ricardo Américo Cuco
Chefe do Departamento de Estatística

Graça Luísa Isaac Macovela
Chefe de Repartição Central

Kauxique Maganlal
Assessor - TIC & Estatística

Produção:

Arlindo Acácio Mabasso, Técnico Superior N1
Ricardo dos Santos Gimo, Técnico Superior N1
Ester Naftal Mazive, Técnico Superior N1

Colaboradores (Revisão Linguística):

Paulo Tsandzana (Língua Portuguesa)
Jossias Chaúque (Língua Inglesa)

O Instituto Nacional de Estatística é o órgão executivo central do Sistema Estatístico Nacional que tem por objectivo a notação, apuramento, coordenação e difusão da informação estatística oficial do País.

Delegação de competências

O Instituto Nacional de Estatística, através do Ministro de Tutela, delega competências à Direcção de Planificação do Ministério da Educação e Desenvolvimento Humano, para a notação e apuramento de dados estatísticos de todas as estatísticas do sector, por aproveitamento de actos administrativos.

(Despacho Conjunto, Boletim da República n.º 34, I SÉRIE de 23 de Agosto de 2000).

Technical Data Sheet

Title: EDUCATIONAL STATISTICS, ANNUAL SCHOOL SURVEY - 2024

Ministry of Education and Human Development
Directorate of Planning and Cooperation
24th of July Av., n^o 167, 10th Floor, PO Box n^o 34
Telephones: +258 21 492348

Homepage: www.mined.gov.mz

Maputo - Moçambique

Coordination and Directorate

Sérgio Paulo Cossa
National Director of Planning and Cooperation

José Armando Mathe
National Deputy Director of Planning and Cooperation

Ricardo Américo Cuco
Head of the Statistics Department

Graça Luísa Isaac Macovela
Head of Central Division

Kauxique Maganlal
ICT & Statistics Advisor

Production:

Arlindo Acácio Mabasso, Senior Technician N1
Ricardo dos Santos Gimo, Senior Technician N1
Ester Naftal Mazive, Senior Technician N1

Collaborators (Linguistics Review):

Paulo Tsandzana (Portuguese)
Jossias Chaúque (English)

The National Institute of Statistics is the central executive body of the National Statistical System with the objective of recording, compiling, coordinating, and disseminating official statistical information for the country.

Delegation of Responsibilities

The National Institute of Statistics, through the Minister of Supervision, delegates responsibilities to the Directorate of Planning of the Ministry of Education for the recording and compilation of statistical data from all sector statistics, by leveraging administrative acts.

(Joint Dispatch, Republic Bulletin No. 34, I SERIES of 23 August 2000).

ÍNDICE

Glossário.....	VII/VIII
Introdução.....	1/2
Escolas existentes e cobertas por níveis de ensino.....	5/6
Escolas por tipologia (níveis leccionados)	7
Resumo estatístico: Alunos matriculados por sexo e nível de ensino.....	8/10
Resumo estatístico: Professores em exercício por sexo e nível de ensino	11
Distribuição dos alunos por níveis de ensino	12
Distribuição dos alunos com Necessidades Educativas Especiais	13/14

Ensino Primário

Escolas Públicas: Alunos por classe, sexo e província; Turmas por classe e província	15/16
Distribuição dos alunos por província e sexo em relação ao total do país.....	17
Distribuição de turmas por província em relação ao total do país	18
Proporção de repetentes por classe e província.....	19
Relação alunos/professor por província	20
Relação alunos/turma por província	21
Escolas Privadas: Alunos por classe, sexo e província. Turmas por classe e província.....	22/23
Escolas Privadas: Distribuição dos alunos e turmas por província em relação ao total do país.....	24

Alunos por idade e sexo, por província:

1ª Classe	25
Distribuição dos alunos da 1ª classe por idade e sexo.....	26
Alunos por idade, total	27
Distribuição dos alunos do Ensino Primário por idade em relação ao total do país	28
Indicadores de Cobertura Escolar, EP	29
Professores em exercício por tipo de formação	30/31
Ensino Bilingue.....	32
Distribuição dos alunos com Necessidades Educativas Especiais, EP	33

Ensino Secundário do 1º ciclo

Escolas Públicas: Alunos por classe, sexo e província; Turmas por classe e província	34/35
Distribuição dos alunos por província e sexo em relação ao total do país.....	36
Escolas Privadas: Alunos por classe, sexo e província; Turmas por classe e província.....	37/38
Alunos por idade e sexo, por província.....	39
Distribuição dos alunos do Ensino Secundário - 1º Ciclo, por idade em relação ao total do país.....	40

Indicadores de Cobertura Escolar, ES1	41
Programa do Ensino Secundário à Distância (PESD I).....	42
Professores em exercício por tipo de formação	43/44
Número de professores por disciplina e sexo.....	45
Distribuição dos alunos com Necessidades Educativas Especiais, ES1	46

Ensino Secundário do 2º ciclo

Escolas Públicas: Alunos por classe, sexo e província; Turmas por classe e província	47
Distribuição dos alunos por província e sexo em relação ao total do país.....	48
Escolas Privadas: Alunos por classe, sexo e província; Turmas por classe e província.....	49
Alunos por idade e sexo, por província.....	50
Distribuição dos alunos do Ensino Secundário - 2º Ciclo, por idade em relação ao total do país.....	51
Indicadores de Cobertura Escolar, ES2	52
Programa do Ensino Secundário à Distância (PESD II)	53
Professores em exercício por tipo de formação	54/55
Número de professores por disciplina e sexo.....	56
Distribuição dos alunos com Necessidades Educativas Especiais, ES2	57

Alunos órfãos, professores falecidos e ausentes sistematicamente por motivo de doença

Alunos órfãos	58
Número de professores falecidos e ausentes sistematicamente por doença e abandonos	59

Formação de professores

Institutos de Formação de Professores Primários	60/63
---	-------

Alfabetização e educação de adultos

Alfabetização e Pós-alfabetização.....	64
--	----

CONTENT

Glossary.....	IX/X
Introduction	3/4
Number of existing schools and schools with data by level of education.....	5/6
Number of schools by type	7
Statistic summary - Schools and enrolments by gender and level of education	8/10
Statistic summary - Teachers by gender and level of education	11
Distribution of pupils by level of education	12
Distribution of pupils with Special Educational Needs	13/14

Primary Education

Public Schools: Pupils by grade, gender and province; classes by grade and province;	15/16
Distribution of pupils by province and gender relative to the National total.....	17
Distribution of classes by province relative to the National total	18
Proportion of repeaters by grade and province	19
Pupils/teacher ratio by province.....	20
Pupils/class ratio by province.....	21
Private Schools: Pupils by grade, gender and province. Classes by grade and province....	22/23
Private Schools: Distribution of pupils and classes, by province relative to the National total	24
Pupils by age and gender; and repeaters by gender and province:	
Grade 1	25
Distribution of pupils at grade 1 by age and sex	26
Pupils by age, total	27
Distribution of pupils of PE by age relative to the National total.....	28
School coverage indicators, PE	29
Teachers in Service by Type of Training	30/31
Bilingual Education.....	32
Distribution of pupils with Special Educational Needs, PE	33

Secondary Education, 1st Cycle

Public Schools: Pupils by grade, gender and province, classes by grade and province.....	34/35
Distribution of pupils by province and gender relative to the National total.....	36
Private Schools: Pupils by grade, gender and province. Classes by grade and province....	37/38
Pupils by age and gender, by province	39
Distribution of pupils of Secondary Education - 1 st Cycle, by age relative to the National total.....	40

School coverage indicators, 1 st Cycle	41
Distance Secondary, Education Program for the 1 st Cycle (PESD I).....	42
Teachers in Service by Type of Training	43/44
Number of teachers by subject and gender, 1 st Cycle	45
Distribution of pupils with Special Educational Needs, 1 st Cycle	46

Secondary Education, 2nd Cycle

Public Schools: Pupils by grade, gender and province, classes by grade and province.....	47
Distribution of pupils by province and gender relative to the National total	48
Private Schools: Pupils by grade, gender and province. Classes by grade and province.....	49
Pupils by age and gender, by province	50
Distribution of pupils of Secondary Education - 2 nd Cycle, by age relative to the National total	51
School coverage indicators, 2 nd Cycle.....	52
Distance Secondary, Education Program for the 2 nd Cycle (PESD II)	53
Teachers in Service by Type of Training	54/55
Number of teachers by subject and gender, 2 nd Cycle	56
Distribution of pupils with Special Educational Needs, 2 nd Cycle	57

Orphaned students, deceased teachers and systematically absent teachers due to illness

Orphaned pupils	58
Number of deceased teachers, and systematically absent due to illness	59

Teacher Training

Teacher Training Institutes for Primary Education.....	60/63
--	-------

Literacy and Adult Education

Literacy and post-literacy.....	64
---------------------------------	----

GLOSSÁRIO

Escolas cobertas - são escolas que preencheram os mapas estatísticos sobre o levantamento escolar do 03 de Março e foram recebidos pela Direcção Provincial da Educação. Trata-se de escolas com informação.

Cobertura do Sistema - é a capacidade do sistema de ensino em atender a população em idade escolar.

Alunos no início do ano lectivo - são alunos existentes no início do ano e registados no levantamento escolar do 03 de Março.

Alunos repetentes - são alunos existentes no início do ano e registados no levantamento escolar do 03 de Março que frequentam a mesma classe que frequentaram no ano lectivo anterior.

Alunos internos - são alunos que frequentam o sistema educativo e vivem no lar ou centro internato.

Classe - é um conjunto de turmas constituídas por alunos que frequentam o mesmo ano de estudo (classe). Por exemplo, os alunos frequentando a 1ª classe podem representar várias turmas.

Turma - é um grupo de alunos ensinados, em geral, pelo (s) mesmo (s) professor (es) ao mesmo tempo.

Turma pura - é uma turma constituída por alunos da mesma classe.

Turma mista - é uma turma constituída além de alunos de uma classe.

Taxa bruta de escolarização do Ensino Primário - é a proporção entre o total de alunos frequentando o Ensino Primário e a população do grupo etário oficial para frequentar o Ensino Primário (população de 6 - 11).

Taxa líquida de escolarização do Ensino Primário - é a proporção entre os alunos que frequentam o Ensino Primário e que têm a idade oficial para o frequentar (6 – 11 anos) e a população no mesmo grupo etário.

Taxa bruta de admissão no Ensino Primário - é a proporção entre o total de alunos que frequentam a 1ª classe pela primeira vez (novos ingressos) e a população com idade oficial para ingressar na 1ª classe (6 anos).

Taxa de escolarização por idade específica - é a proporção entre os alunos que frequentam um determinado nível de uma determinada idade e a população com a mesma idade.

Proporção de repetentes - é a proporção entre os alunos que repetem uma determinada classe e os alunos matriculados nessa mesma classe no mesmo ano lectivo.

Rácio alunos por professor - é a relação entre o número de alunos matriculados num dado nível de ensino e o número de professores que leccionam nesse nível de ensino.

Rácio alunos por turma - é a relação entre o número de alunos matriculados num dado nível de ensino e o número de turmas (puras e mistas) observadas nesse nível de ensino.

Proporção de professores com formação pedagógica - é a relação entre os professores em exercício com formação pedagógica, num dado nível de ensino, em relação ao total de professores em exercício nesse nível de ensino.

Proporção de professores sem formação pedagógica - é a relação entre os professores em exercício sem formação pedagógica, num dado nível de ensino, em relação ao total de professores em exercício nesse nível de ensino.

Alunos órfãos - são alunos que frequentam o sistema educativo que perderam os pais, mãe ou ambos.

Distribuição de frequência - é a relação entre os valores observados em cada uma das províncias e total nacional (100%).

GLOSSARY

Covered Schools - Schools that have filled-in the statistical forms for the school survey of 3rd May and have been received by the Provincial Directorate of Education. These are schools with provided data.

System Coverage - The capacity of the education system to accommodate the school-age population.

Pupils at the Beginning of the Academic Year - Pupils who are present at the beginning of the academic year and were recorded in the school survey of 3rd May.

Repeaters - Pupils who are present at the beginning of the academic year and were recorded in the school survey of 3rd May, who are repeating the same grade they were in during the previous academic year.

Boarding Pupils - Pupils who attend the educational system and reside in school hostels or boarding centres.

Grade - A category of classes composed of pupils in the same year of study. For instance, students in Grade 1 may be divided into several classes.

Class - A group of pupils taught, generally by the same teacher(s), at the same time.

Single-Grade Class - A class consisting entirely of pupils from the same grade.

Mixed-Grade Class - A class comprising pupils from different grades.

Gross Enrollment Rate for Primary Education - The ratio of the total number of pupils attending Primary Education to the population of the official age group for Primary Education (ages 6-11).

Net Enrollment Rate for Primary Education - The ratio of students attending Primary Education who are of the official age for Primary Education (ages 6-11) to the population in the same age group.

Gross Admission Rate to Primary Education - The ratio of pupils entering Grade 1 for the first time (new entrants) to the population of the official age for starting Grade 1 (age 6).

Age-Specific Enrollment Ratio - The ratio of students attending a specific level of education at a specific age to the population of that age.

Repeater Ratio - The ratio of pupils repeating a specific grade to the total number of students enrolled in that grade for the same academic year.

Pupils-to-Teacher Ratio - The ratio of the number of pupils enrolled at a specific level of education to the number of teachers teaching at that level

Pupils-to-Class Ratio - The ratio of the number of pupils enrolled at a specific level of education to the number of classes (single-grade and mixed-grade) at that level.

Proportion of Teachers with Professional Training - The ratio of teachers with professional training at a specific level of education to the total number of teachers at that level.

Proportion of Teachers without Professional Training - The ratio of teachers without professional training at a specific level of education to the total number of teachers at that level.

Orphaned pupils - pupils in the education system who have lost one or both parents.

Attendance Distribution - The ratio of the observed values in each province to the national total (100%).



REPÚBLICA DE MOÇAMBIQUE
MINISTÉRIO DA EDUCAÇÃO E DESENVOLVIMENTO HUMANO
DIRECÇÃO DE PLANIFICAÇÃO E COOPERAÇÃO

INTRODUÇÃO

A Direcção de Planificação e Cooperação apresenta, nesta brochura, os dados estatísticos sobre o levantamento escolar do "3 de Março" de 2024, referente ao ensino público e privado, bem como os dados sobre a Formação de Professores e Alfabetização e Ensino Primário para Jovens e Adultos. Com a implementação da Lei 18/2018 de 28 de Dezembro, a Lei do Sistema Nacional de Educação, o programa curricular para o ano 2024, fica dividido em 3 níveis de ensino, nomeadamente: Ensino Primário composto por 6 classes (1ª a 6ª classe), Ensino Secundário do 1º Ciclo composto por 4 classes (7ª a 10ª classe) e o Ensino Secundário do 2º Ciclo com 2 classes (11ª a 12ª classe).

Cobertura da Educação Geral, Ensino Público

Do total de escolas em funcionamento, o Censo Escolar teve as seguintes taxas de cobertura:

Turno diurno

- Ensino Primário: 100.0%
- Ensino Secundário - 1º ciclo: 100.0%
- Ensino Secundário - 2º ciclo: 98.1%

Turno nocturno

- Ensino Secundário - 1º ciclo: 100.0%
- Ensino Secundário - 2º ciclo: 99.6%

Em relação ao ensino geral, os dados apresentados nesta brochura compreendem:

- Escolas existentes e cobertas por níveis de ensino.
- Escolas por tipologia (classes que leccionam).
- Alunos (total, repetentes e internos) e turmas existentes.
- Gráficos sobre a distribuição dos alunos matriculados e professores em exercício.
- Indicadores de Cobertura Escolar.
- Alunos órfãos e alunos abrangidos pelo ensino bilingue no Ensino Primário.

- Alunos com necessidades educativas especiais.
- Professores em exercício por habilitações pedagógicas e professores por disciplina.
- Professores que, no ano anterior, abandonaram a docência, falecidos ou que faltaram sistematicamente às aulas por motivos de doença.
- Alfabetização e Educação de Adultos.

Esperamos, assim, que a informação contida nesta brochura possa constituir um instrumento importante de análise e habilitar ao público, em geral, e aos técnicos da educação, em particular, nas diversas áreas de actividade, a propor medidas de mudança para a melhoria do desempenho do sistema educativo.

A desagregação dos dados apresentados na brochura, em termos de área geográfica, vai até à província. Porém, o Ministério da Educação e Desenvolvimento Humano dispõe de um acervo de dados mais detalhados sobre o levantamento estatístico que poderão ser consultados ou obtidos pelos interessados, na Direcção de Planificação e Cooperação do Ministério da Educação e Desenvolvimento Humano ou nos Departamentos de Estudos e Planificação das Direcções Provinciais da Educação.





REPUBLIC OF MOZAMBIQUE
MINISTRY OF EDUCATION AND HUMAN DEVELOPMENT
DIRECTORATE OF PLANNING AND COOPERATION

INTRODUCTION

The Directorate of Planning and Cooperation presents, in this brochure, which provides statistical data from the "March 3rd" 2024 school survey. This data encompasses both public and private education, as well as information on Teacher Training, Literacy, and Primary Education for Youth and Adults. With the enactment of Law 18/2018 on December, known as the National Education System Law, the 2024 curriculum is structured into three educational levels: Primary Education, consisting of six grades (1st to 6th); 1st Cycle Secondary Education, consisting of four grades (7th to 10th); and 2nd Cycle Secondary Education, consisting of two grades (11th and 12th).

Coverage of General Education in Public Schools

The School Census revealed the following coverage rates among functioning schools:

Day Shift

- Primary Education: 100.0%
- Secondary Education - 1st Cycle: 100.0%
- Secondary Education - 2nd Cycle: 98.1%

Night Shift

- Secondary Education - 1st Cycle: 100.0%
- Secondary Education - 2nd Cycle: 99.6%

Regarding general education, this brochure presents data on the following aspects:

- Coverage of existing schools by education levels.
- Number of schools by type and educational levels offered.
- Pupils statistics, including total enrollment, repeaters, and boarding students, as well as the number of classes.
- Graphs illustrating the distribution of enrolled pupils and in-service teachers.
- School coverage indicators.
- Data on orphaned pupils and those enrolled in bilingual education within Primary Education.

- Statistics on pupils with special educational needs.
- In-service teachers categorized by pedagogical qualifications and subjects taught.
- Information on teachers who left the profession in the previous year, those who are deceased, or those who missed classes regularly due to illness.
- Literacy and Adult Education.

The information contained in this brochure is intended to serve as a critical tool for analysis, enabling the general public and education professionals, particularly those involved in various areas of education, to propose measures aimed at enhancing the performance of the educational system.

While the data presented in this brochure is broken down to the provincial level, the Ministry of Education and Human Development holds a more detailed collection of data from this statistical survey. Interested parties may consult or obtain this information from the Directorate of Planning and Cooperation of the Ministry of Education and Human Development or from the Studies and Planning Departments of the Provincial Education Directorates.



Levantamento Escolar do "03 de Março" de 2024 / Annual School Survey "03 March" 2024
Educação Geral, Escolas Públicas, Número de Escolas existentes e cobertas por província e nível de ensino
General Education, Public Schools, Number of existing schools and schools with data by province and level of education

Turno diurno / Day shift

Província / Province	Ensino Primário / Primary Education			Ensino Secundário / Secondary Education					
	Existente Existing	Cobertas Covered	%Cobertas %Covered	1º Ciclo / 1st Cycle			2º Ciclo / 2nd Cycle		
				Existente Existing	Cobertas Covered	%Cobertas %Covered	Existente Existing	Cobertas Covered	%Cobertas %Covered
Niassa	1.239	1.239	100,0	166	166	100,0	29	29	100,0
Cabo Delgado	817	817	100,0	220	220	100,0	29	29	100,0
Nampula	2.352	2.352	100,0	386	386	100,0	91	82	90,1
Zambézia	3.740	3.740	100,0	465	465	100,0	61	61	100,0
Tete	1.356	1.356	100,0	225	225	100,0	30	30	100,0
Manica	890	890	100,0	143	143	100,0	32	32	100,0
Sofala	950	950	100,0	343	343	100,0	40	40	100,0
Inhambane	884	884	100,0	209	209	100,0	47	47	100,0
Gaza	796	796	100,0	199	199	100,0	51	51	100,0
Maputo	494	494	100,0	85	85	100,0	35	35	100,0
Cidade de Maputo	100	100	100,0	63	63	100,0	23	23	100,0
Total	13.618	13.618	100,0	2.504	2.504	100,0	468	459	98,1

NB: Não se trata do número de edifícios escolares, mas do número de escolas que leccionam um determinado nível de ensino / This refers to the number of schools offering a certain level of education, not the number of school buildings.

Ensino Primário (1ª/6ª classe) / Primary Education (Grade 1 to 6); 1º Ciclo (7ª/10ª classe) / 1st Cycle (Grade 7 to 10); 2º Ciclo (11ª/12ª classe) / 2nd Cycle (Grade 11 to 12)

%Cobertas - Percentagem de escolas com informação; %Covered - Percentage of covered schools

Turno nocturno / Evening shift

Província / Province	Ensino Primário / Primary Education			Ensino Secundário / Secondary Education					
	Existente Existing	Cobertas Covered	%Cobertas %Covered	1º Ciclo / 1st Cycle			2º Ciclo / 2nd Cycle		
				Existente Existing	Cobertas Covered	%Cobertas %Covered	Existente Existing	Cobertas Covered	%Cobertas %Covered
Niassa	-	-	-	8	8	100,0	7	7	100,0
Cabo Delgado	-	-	-	21	21	100,0	14	14	100,0
Nampula	-	-	-	54	54	100,0	44	43	97,7
Zambézia	-	-	-	58	58	100,0	42	42	100,0
Tete	-	-	-	36	36	100,0	20	20	100,0
Manica	-	-	-	22	22	100,0	17	17	100,0
Sofala	-	-	-	29	29	100,0	21	21	100,0
Inhambane	-	-	-	-	-	-	12	12	100,0
Gaza	-	-	-	33	33	100,0	27	27	100,0
Maputo	-	-	-	50	50	100,0	27	27	100,0
Cidade de Maputo	-	-	-	25	25	100,0	13	13	100,0
Total	-	-	-	336	336	100,0	244	243	99,6

NB: Não se trata do número de edifícios escolares, mas do número de escolas que leccionam um determinado nível de ensino / This refers to the number of schools offering a certain level of education, not the number of school buildings.

Ensino Primário (1ª/6ª classe) / Primary Education (Grade 1 to 6); 1º Ciclo (7ª/10ª classe) / 1st Cycle (Grade 7 to 10); 2º Ciclo (11ª/12ª classe) / 2nd Cycle (Grade 11 to 12)

%Cobertas - Percentagem de escolas com informação; %Covered - Percentage of covered schools

Levantamento Escolar do "03 de Março" de 2024 / Annual School Survey "03 March" 2024
Educação Geral, Escolas Privadas, Número de Escolas existentes e cobertas por província e nível de ensino
General Education, Private Schools, Number of existing schools and schools with data by province and level of education

Província / Province	Ensino Primário / Primary Education			Ensino Secundário / Secondary Education					
	Existente Existing	Cobertas Covered	%Cobertas %Covered	1º Ciclo / 1st Cycle			2º Ciclo / 2nd Cycle		
				Existente Existing	Cobertas Covered	%Cobertas %Covered	Existente Existing	Cobertas Covered	%Cobertas %Covered
Niassa	20	20	100,0	12	12	100,0	9	9	100,0
Cabo Delgado	19	19	100,0	18	18	100,0	13	13	100,0
Nampula	72	72	100,0	60	60	100,0	37	33	89,2
Zambézia	38	38	100,0	20	20	100,0	7	7	100,0
Tete	41	41	100,0	30	30	100,0	18	18	100,0
Manica	49	49	100,0	24	24	100,0	11	11	100,0
Sofala	61	61	100,0	49	49	100,0	33	33	100,0
Inhambane	13	13	100,0	12	12	100,0	6	6	100,0
Gaza	19	19	100,0	13	13	100,0	7	7	100,0
Maputo	158	158	100,0	93	93	100,0	53	53	100,0
Cidade de Maputo	98	98	100,0	66	66	100,0	46	46	100,0
Total	588	588	100,0	397	397	100,0	240	236	98,3

NB: Não se trata do número de edifícios escolares, mas do número de escolas que leccionam um determinado nível de ensino / This refers to the number of schools offering a certain level of education, not the number of school buildings.

Ensino Primário (1ª/6ª classe) / Primary Education (Grade 1 to 6); 1º Ciclo (7ª/10ª classe) / 1st Cycle (Grade 7 to 10); 2º Ciclo (11ª/12ª classe) / 2nd Cycle (Grade 11 to 12)

%Cobertas - Percentagem de escolas com informação; %Covered - Percentage of covered schools

Província / Province	Ensino Primário / Primary Education			Ensino Secundário / Secondary Education					
	Existente Existing	Cobertas Covered	%Cobertas %Covered	1º Ciclo / 1st Cycle			2º Ciclo / 2nd Cycle		
				Existente Existing	Cobertas Covered	%Cobertas %Covered	Existente Existing	Cobertas Covered	%Cobertas %Covered
Niassa	-	-	-	-	-	-	-	-	-
Cabo Delgado	-	-	-	4	4	100,0	4	4	100,0
Nampula	-	-	-	3	3	100,0	2	2	100,0
Zambézia	-	-	-	1	1	100,0	-	-	-
Tete	-	-	-	-	-	-	-	-	-
Manica	-	-	-	2	2	100,0	1	1	100,0
Sofala	-	-	-	10	10	100,0	10	10	100,0
Inhambane	-	-	-	-	-	-	-	-	-
Gaza	-	-	-	1	1	100,0	-	-	-
Maputo	-	-	-	3	3	100,0	4	4	100,0
Cidade de Maputo	-	-	-	2	2	100,0	2	2	100,0
Total	-	-	-	26	26	100,0	23	23	100,0

NB: Não se trata do número de edifícios escolares, mas do número de escolas que leccionam um determinado nível de ensino / This refers to the number of schools offering a certain level of education, not the number of school buildings.

Ensino Primário (1ª/6ª classe) / Primary Education (Grade 1 to 6); 1º Ciclo (7ª/10ª classe) / 1st Cycle (Grade 7 to 10); 2º Ciclo (11ª/12ª classe) / 2nd Cycle (Grade 11 to 12)

%Cobertas - Percentagem de escolas com informação; %Covered - Percentage of covered schools

Levantamento Escolar do "03 de Março" de 2024 / Annual School Survey "03 March" 2024

Número de escolas por Tipologia (níveis leccionados) / Number of Schools by Typology (Levels Taught)

				Ensino Público / Public Education
Província / Province	Escola Primária / Primary School	Escola Básica / Basic School	Escola Secundária / Secondary School	Total
Niassa	1.115	123	43	1.281
Cabo Delgado	625	189	31	845
Nampula	2.070	280	108	2.458
Zambézia	3.360	380	85	3.825
Tete	1.166	187	39	1.392
Manica	806	84	59	949
Sofala	654	296	48	998
Inhambane	755	129	87	971
Gaza	662	132	69	863
Maputo	463	31	54	548
Cidade de Maputo	70	30	35	135
Total	11.746	1.861	658	14.265

				Ensino Privado / Private Education*
Província / Province	Escola Primária / Primary School	Escola Básica / Basic School	Escola Secundária / Secondary School	Total
Niassa	17	3	10	30
Cabo Delgado	6	5	13	24
Nampula	33	21	41	95
Zambézia	22	12	8	42
Tete	17	12	18	47
Manica	35	8	16	59
Sofala	28	16	34	78
Inhambane	8	4	8	20
Gaza	13	4	9	26
Maputo	86	36	58	180
Cidade de Maputo	57	19	49	125
Total	322	140	264	726

*) Inclui Escolas Comunitárias / Includes Community Schools

Levantamento Escolar do "03 de Março" de 2024 / Annual School Survey "03 March" 2024

Resumo estatístico: Alunos matriculados por sexo e nível de ensino / Statistic summary: Enrolments by gender and level of education

Turno Diurno e Nocturno / Day and Night Shift

Nível de Ensino / Level of Education	Ensino Público / Public Education			Ensino Privado / Private Education*			Total		
	M	HM	%M	M	HM	%M	M	HM	%M
Ensino Primário/Primary Education	3.554.287	7.223.710	49,2	80.083	159.717	50,1	3.634.370	7.383.427	49,2
Ensino Secundário - 1º Ciclo/Secondary Education - 1st Cycle	892.238	1.836.444	48,6	62.043	122.131	50,8	954.281	1.958.575	48,7
Ensino Secundário - 2º Ciclo/Secondary Education - 2nd Cycle	210.612	419.412	50,2	22.642	43.925	51,5	233.254	463.337	50,3
Total, Ensino Geral / Total, General Education	4.657.137	9.479.566	49,1	164.768	325.773	50,6	4.821.905	9.805.339	49,2
IFP / ADPP (12ª + 1)	1.385	2.611	53,0	229	445	51,5	1.614	3.056	52,8
IFP / ADPP (12ª + 3)	5.223	9.961	52,4	559	1.064	52,5	5.782	11.025	52,4
Formação de Professores / Teacher training	6.608	12.572	52,6	788	1.509	52,2	7.396	14.081	52,5
Alfabetização / Literacy	135.663	211.394	64,2	-	-	-	135.663	211.394	64,2
Ensino Primário para Jovens e Adultos / Primary Education for Young People and Adults	62.864	90.813	69,2	-	-	-	62.864	90.813	69,2
Alfabetização e Educação de adultos / Literacy and Adult Education	198.527	302.207	65,7	-	-	-	198.527	302.207	65,7
Total	4.862.272	9.794.345	49,6	165.556	327.282	50,6	5.027.828	9.819.420	51,2

*) Inclui Escolas Comunitárias / Includes Community Schools ; M - Mulheres / Female; HM - Homens e Mulheres / Male and Female

Levantamento Escolar do "03 de Março" de 2024 / Annual School Survey "03 March" 2024

Resumo estatístico: Alunos matriculados por sexo e nível de ensino / Statistic summary: Enrolments by gender and level of education

Nível de Ensino / Level of Education	Ensino Público / Public Education			Ensino Privado / Private Education*			Total		
	M	HM	%M	M	HM	%M	M	HM	%M
Ensino Primário/Primary Education	3.554.287	7.223.710	49,2	80.083	159.717	50,1	3.634.370	7.383.427	49,2
Ensino Secundário - 1º Ciclo/Secondary Education - 1st Cycle	834.412	1.693.034	49,3	60.595	118.889	51,0	895.007	1.811.923	49,4
Ensino Secundário - 2º Ciclo/Secondary Education - 2nd Cycle	168.179	322.812	52,1	20.861	40.250	51,8	189.040	363.062	52,1
Total, Ensino Geral / Total, General Education	4.556.878	9.239.556	49,3	161.539	318.856	50,7	4.718.417	9.558.412	49,4
IFP / ADPP (12ª + 1)	1.385	2.611	53,0	229	445	51,5	1.614	3.056	52,8
IFP / ADPP (12ª + 3)	5.223	9.961	52,4	559	1.064	52,5	5.782	11.025	52,4
Formação de Professores / Teacher training	6.608	12.572	52,6	788	1.509	52,2	7.396	14.081	52,5
Alfabetização / Literacy	135.663	211.394	64,2	-	-	-	135.663	211.394	64,2
Ensino Primário para Jovens e Adultos / Primary Education for Young People and Adults	62.864	90.813	69,2	-	-	-	62.864	90.813	69,2
Alfabetização e Educação de adultos / Literacy and Adult Education	198.527	302.207	65,7	-	-	-	198.527	302.207	65,7
Total	4.762.013	9.554.335	49,8	162.327	320.365	50,7	4.924.340	9.572.493	51,4

*) Inclui Escolas Comunitárias / Includes Community Schools; M - Mulheres / Female; HM - Homens e Mulheres / Male and Female

Levantamento Escolar do "03 de Março" de 2024 / Annual School Survey "03 March" 2024

Resumo estatístico: Alunos matriculados por sexo e nível de ensino / Statistic summary: Enrolments by gender and level of education

Nível de Ensino / Level of Education	Ensino Público / Public Education			Ensino Privado / Private Education*			Turno Nocturno / Night Shift		
	M	HM	%M	M	HM	%M	M	HM	%M
Ensino Secundário - 1º Ciclo / Secondary Education - 1st Cycle	57.826	143.410	40,3	1.448	3.242	44,7	59.274	146.652	40,4
Ensino Secundário - 2º Ciclo / Secondary Education - 2nd Cycle	42.433	96.600	43,9	1.781	3.675	48,5	44.214	100.275	44,1
Total	100.259	240.010	41,8	3.229	6.917	46,7	103.488	246.927	41,9

*) Inclui Escolas Comunitárias / Includes Community Schools ; M - Mulheres / Female; HM - Homens e Mulheres / Male and Female

Levantamento Escolar do "03 de Março" de 2024 / Annual School Survey "03 March" 2024

Resumo estatístico: Professores em exercício por sexo e nível de ensino / Statistic summary: Teachers by gender and level of education

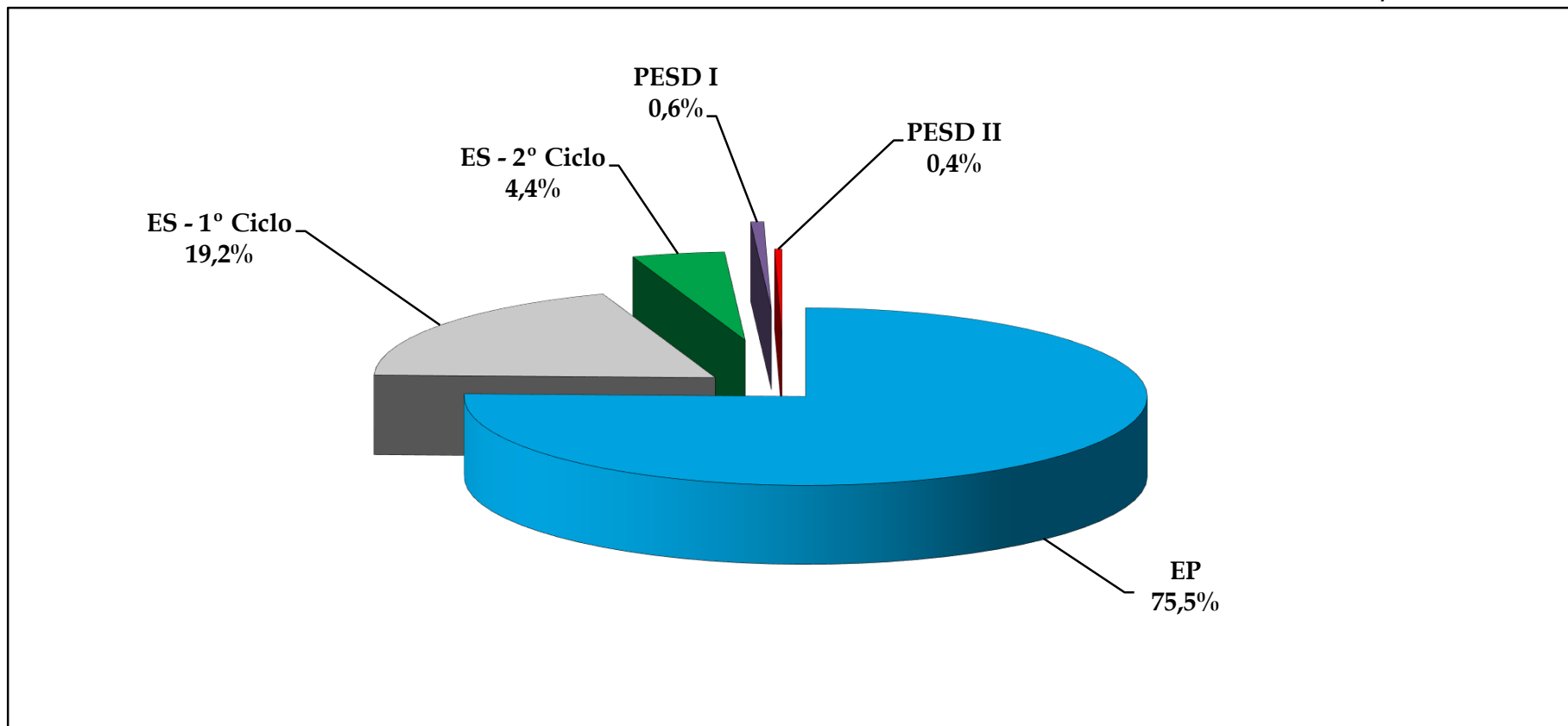
Público / Public
Turno Diurno / Day Shift

Nível de Ensino / Level of Education	Nº de Professores / Nº of Teachers		
	M	HM	%M
Ensino Primário / Primary Education	53.509	106.262	50,4
Ensino Secundário - 1º Ciclo/Secondary Education - 1st Cycle	12.773	38.202	33,4
Ensino Secundário - 2º Ciclo/Secondary Education - 2nd Cycle	2.196	9.993	22,0
Total, Ensino Geral / Total, General Education	68.478	154.457	44,3
Formação de Professores / Teacher training	299	888	33,7
Total	68.777	155.345	44,3

M - Mulheres / Female; HM - Homens e Mulheres / Male and Female

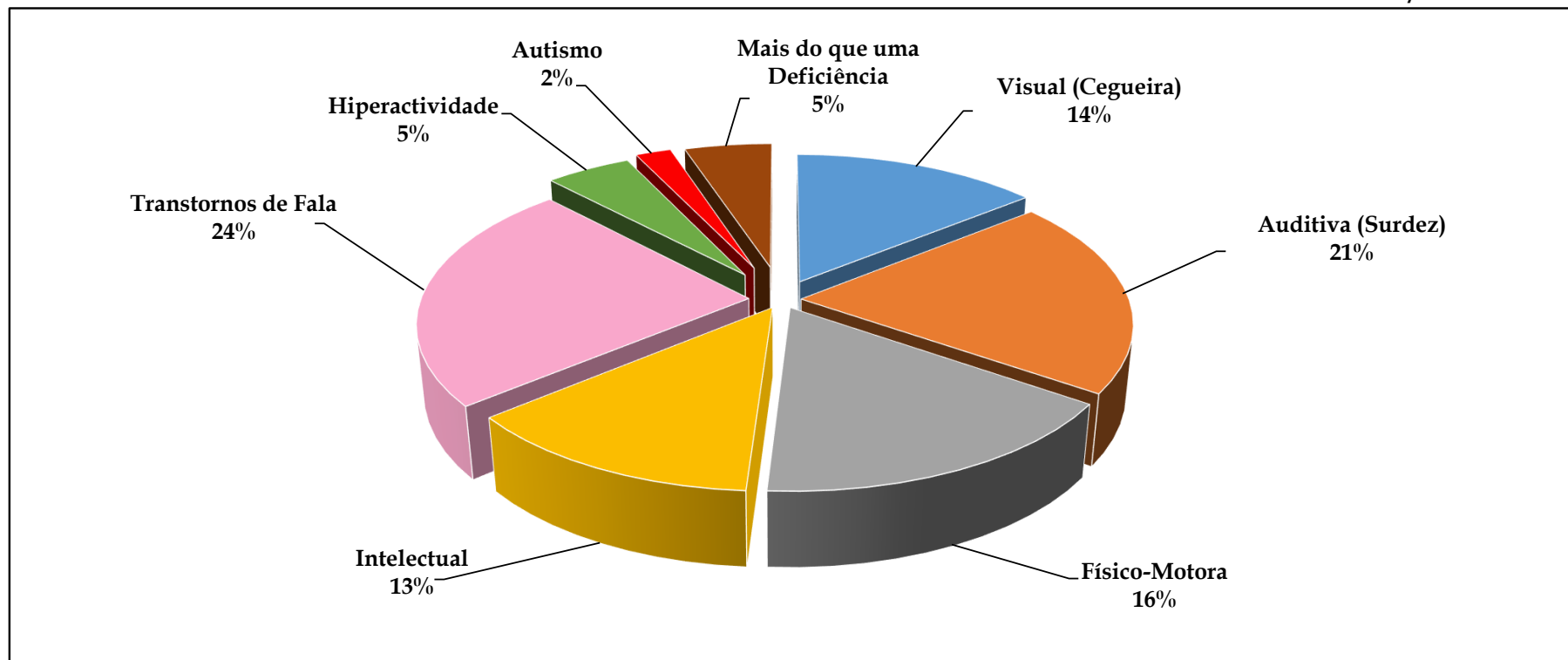
Levantamento Escolar do "03 de Março" de 2024 / Annual School Survey "03 March" 2024
Distribuição dos alunos por nível de ensino, Turno diurno e noturno, incluindo PESD
Distribution of pupils by Educational Level, Day and Night Shifts, Including PESD

Ensino Público / Public Education



Levantamento Escolar do "03 de Março" de 2024 / Annual School Survey "03 March" 2024
Ensino Geral, distribuição dos alunos com Necessidades Educativas Especiais, por tipo de deficiência
General Education, distribution of pupils with Special Educational Needs, by type of disability

Escolas Públicas / Public Schools

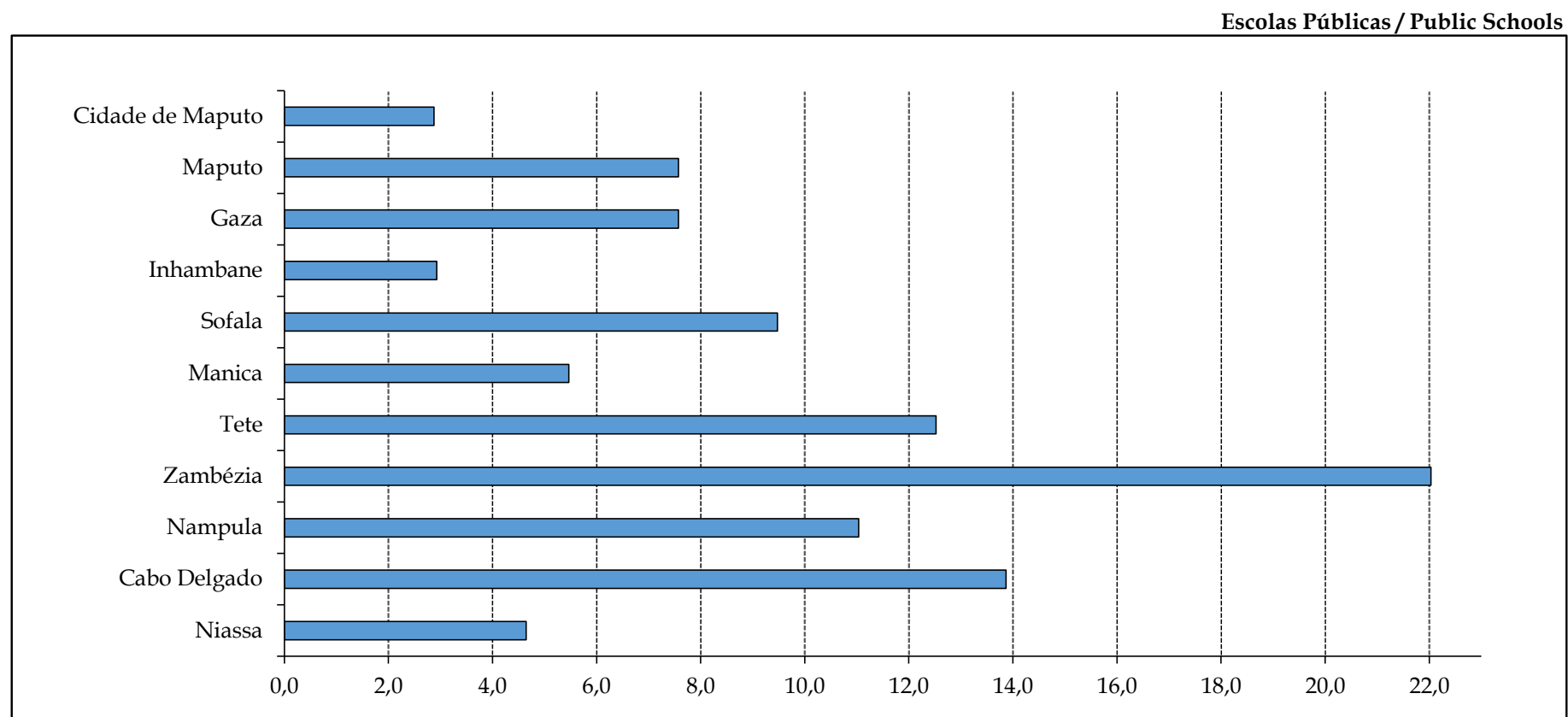


Autismo/Autism; Visual (cegueira)/Visual (Blindness); Auditiva (Surdez)/Auditory (deafness); Intelectual/Intellectual;
Hiperactividade/Hyperactivity; Transtornos de fala/Speech Disorders; Mais do que uma/More than one Disability

Levantamento Escolar do "03 de Março" de 2024 / Annual School Survey "03 March" 2024

Ensino Geral, distribuição dos alunos com Necessidades Educativas Especiais, por província em relação ao total do país

General Education, distribution of Students with Special Educational Needs by Province Relative to the National Total



Levantamento Escolar do "03 de Março" de 2024 / Annual School Survey "03 March" 2024

Ensino Geral, Ensino Primário, Escolas Públicas / General Education, Primary Education, Public Schools

Alunos (total e repetentes) por classe, sexo e província. Turmas por classe e província / Pupils (total and repeaters) by grade, gender and province. Classes by grade and province

Turno diurno / Day shift

Província / Province	1ª classe / grade 1						2ª classe / grade 2						3ª classe / grade 3					
	Nº de Alunos Nº of Pupils		Repetentes Repeaters		Turmas Classes		Nº de Alunos Nº of Pupils		Repetentes Repeaters		Turmas Classes		Nº de Alunos Nº of Pupils		Repetentes Repeaters		Turmas Classes	
	M	HM	M	HM	Puras	Mistas	M	HM	M	HM	Puras	Mistas	M	HM	M	HM	Puras	Mistas
Niassa	59.780	120.175	452	925	1.743	-	46.687	94.563	786	1.640	1.532	117	40.144	80.844	871	1.905	1.455	106
Cabo Delgado	67.788	136.688	2.093	4.508	1.656	-	59.302	120.182	1.978	4.251	1.476	100	48.244	97.406	1.844	4.035	1.301	105
Nampula	191.668	387.944	9.054	18.279	4.744	-	166.889	336.664	8.643	17.840	4.381	84	138.375	279.043	7.966	16.355	3.915	109
Zambézia	230.629	463.609	12.353	25.087	6.360	-	198.742	401.714	11.510	23.527	5.975	88	166.758	340.540	10.353	21.788	5.384	66
Tete	80.505	158.513	1.768	3.544	2.704	-	69.242	136.986	1.891	3.811	2.332	172	59.943	117.583	2.290	4.697	2.050	175
Manica	54.299	110.095	654	1.386	2.300	-	49.651	100.308	830	1.795	2.043	156	46.463	94.132	1.855	3.996	1.886	159
Sofala	54.653	112.061	621	1.293	1.873	-	51.257	105.126	681	1.514	1.828	27	45.398	93.985	1.263	2.753	1.666	33
Inhambane	26.974	55.332	-	-	1.413	-	25.387	52.036	-	-	1.335	17	24.666	50.891	1.223	3.374	1.294	31
Gaza	24.819	50.764	115	278	1.236	-	23.687	48.285	183	447	1.138	147	25.258	52.573	2.676	7.007	1.226	124
Maputo	25.924	51.961	60	135	1.077	-	26.480	53.146	86	215	1.080	102	24.721	52.330	3.018	7.789	1.066	77
Cidade de Maputo	8.667	17.066	1	2	348	-	8.810	17.628	5	8	370	-	9.632	20.387	1.741	4.631	445	-
Total	825.706	1.664.208	27.171	55.437	25.454	-	726.134	1.466.638	26.593	55.048	23.490	1.010	629.602	1.279.714	35.100	78.330	21.688	985

Província / Province	4ª classe / grade 4						5ª classe / grade 5						6ª classe / grade 6					
	Nº de Alunos Nº of Pupils		Repetentes Repeaters		Turmas Classes		Nº de Alunos Nº of Pupils		Repetentes Repeaters		Turmas Classes		Nº de Alunos Nº of Pupils		Repetentes Repeaters		Turmas Classes	
	M	HM	M	HM	Puras	Mistas	M	HM	M	HM	Puras	Mistas	M	HM	M	HM	Puras	Mistas
Niassa	32.126	65.521	748	1.617	1.422	66	27.572	56.751	744	1.641	1.370	50	20.923	43.961	1.037	2.211	1.330	10
Cabo Delgado	36.556	75.046	1.467	3.318	1.158	71	31.555	63.805	1.394	2.999	1.079	61	27.040	55.059	1.706	3.818	1.063	37
Nampula	103.115	208.642	6.614	14.050	3.252	179	95.219	195.144	6.382	13.464	3.276	151	80.327	165.376	8.114	16.450	2.991	44
Zambézia	133.078	276.633	9.210	19.564	4.875	75	110.695	232.292	8.303	17.481	4.577	61	76.562	162.529	8.415	17.782	3.910	55
Tete	47.251	93.581	1.570	3.384	1.706	185	43.883	87.233	1.416	3.102	1.663	165	35.132	71.459	2.112	4.741	1.649	33
Manica	36.361	73.623	776	1.857	1.539	139	38.301	77.514	821	1.878	1.640	125	37.156	76.411	3.001	6.844	1.696	19
Sofala	36.327	75.904	851	1.811	1.440	31	37.088	77.898	834	1.769	1.512	20	33.496	70.160	1.896	4.037	1.470	31
Inhambane	21.994	43.887	-	-	1.100	208	22.884	46.283	1	1	1.098	234	23.983	48.241	1.355	3.768	1.323	39
Gaza	21.450	42.164	197	535	1.059	115	22.800	44.866	233	614	1.124	102	25.568	52.256	3.723	10.046	1.295	67
Maputo	25.264	49.554	194	465	1.080	63	25.767	50.687	527	1.015	1.105	43	34.385	72.595	6.631	16.861	1.671	101
Cidade de Maputo	8.990	17.566	1	4	386	-	8.997	17.503	-	1	378	-	11.000	23.006	2.479	6.779	491	-
Total	502.512	1.022.121	21.628	46.605	19.017	1.132	464.761	949.976	20.655	43.965	18.822	1.012	405.572	841.053	40.469	93.337	18.889	436

M - Mulheres / Female; HM - Homens e Mulheres / Male and Female; Puras / Single-grade; Mistas / Mixed-grade

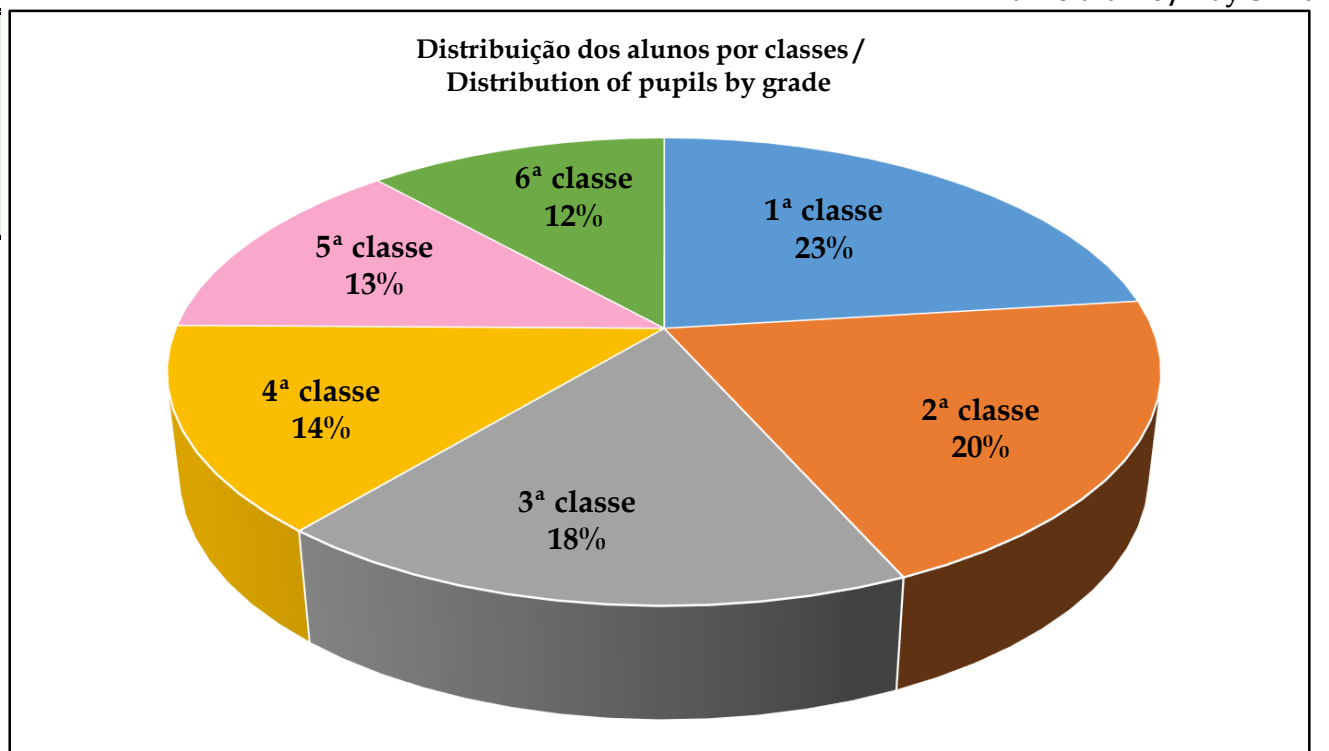
Levantamento Escolar do "03 de Março" de 2024 / Annual School Survey "03 March" 2024

Ensino Geral, Ensino Primário, Escolas Públicas / General Education, Primary Education, Public Schools

Alunos (total e repetentes) por classe, sexo e província. Turmas por classe e província / Pupils (total and repeaters) by grade, gender and province. Classes by grade and province

Turno diurno / Day Shift

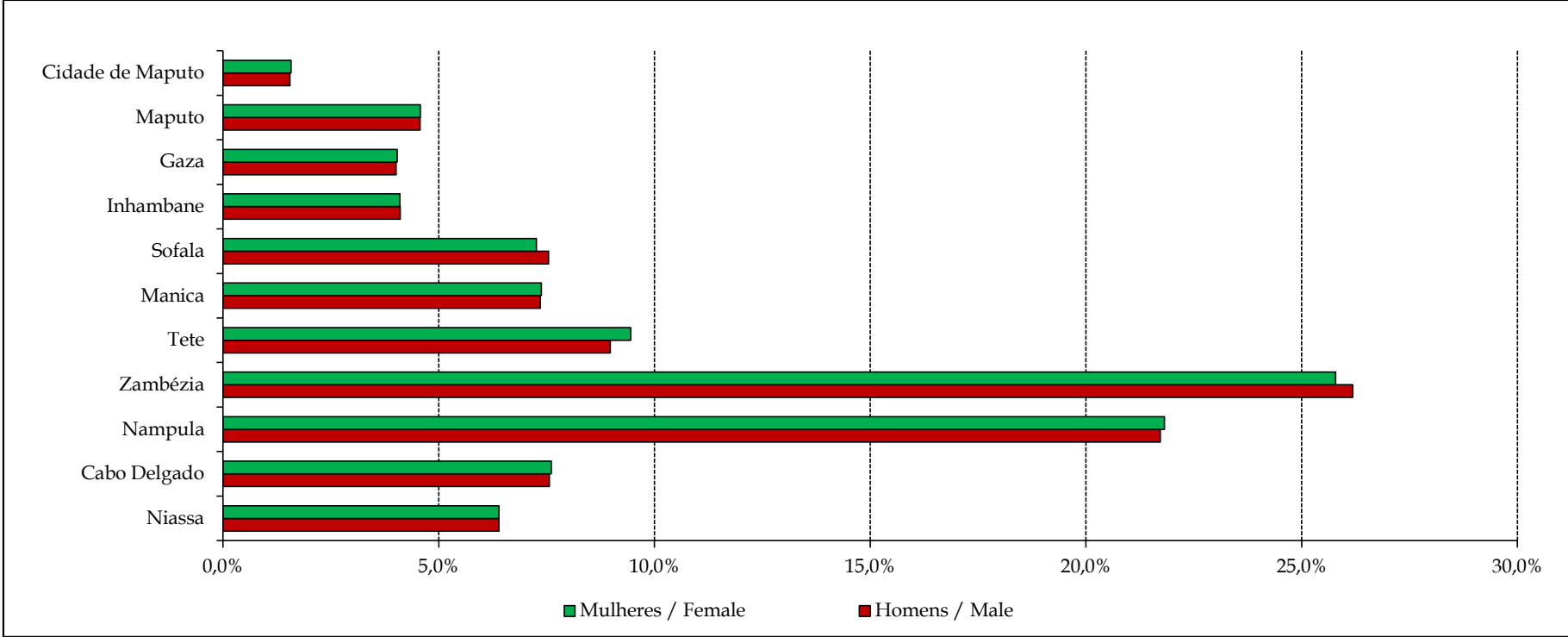
Província / Province	1ª - 6ª classe / Grade 1 to 6					
	Nº de Alunos Nº of Pupils		Repetentes Repeaters		Turmas Classes	
	M	HM	M	HM	Puras	Mistas
Niassa	227.232	461.815	4.638	9.939	8.852	349
Cabo Delgado	270.485	548.186	10.482	22.929	7.733	374
Nampula	775.593	1.572.813	46.773	96.438	22.559	567
Zambézia	916.464	1.877.317	60.144	125.229	31.081	345
Tete	335.956	665.355	11.047	23.279	12.104	730
Manica	262.231	532.083	7.937	17.756	11.104	598
Sofala	258.219	535.134	6.146	13.177	9.789	142
Inhambane	145.888	296.670	2.579	7.143	7.563	529
Gaza	143.582	290.908	7.127	18.927	7.078	555
Maputo	162.541	330.273	10.516	26.480	7.079	386
Cidade de Maputo	56.096	113.156	4.227	11.425	2.418	-
Total	3.554.287	7.223.710	171.616	372.722	127.360	4.575



M - Mulheres / Female; HM - Homens e Mulheres / Male and Female; Puras / Single-grade; Mistas / Mixed-grade

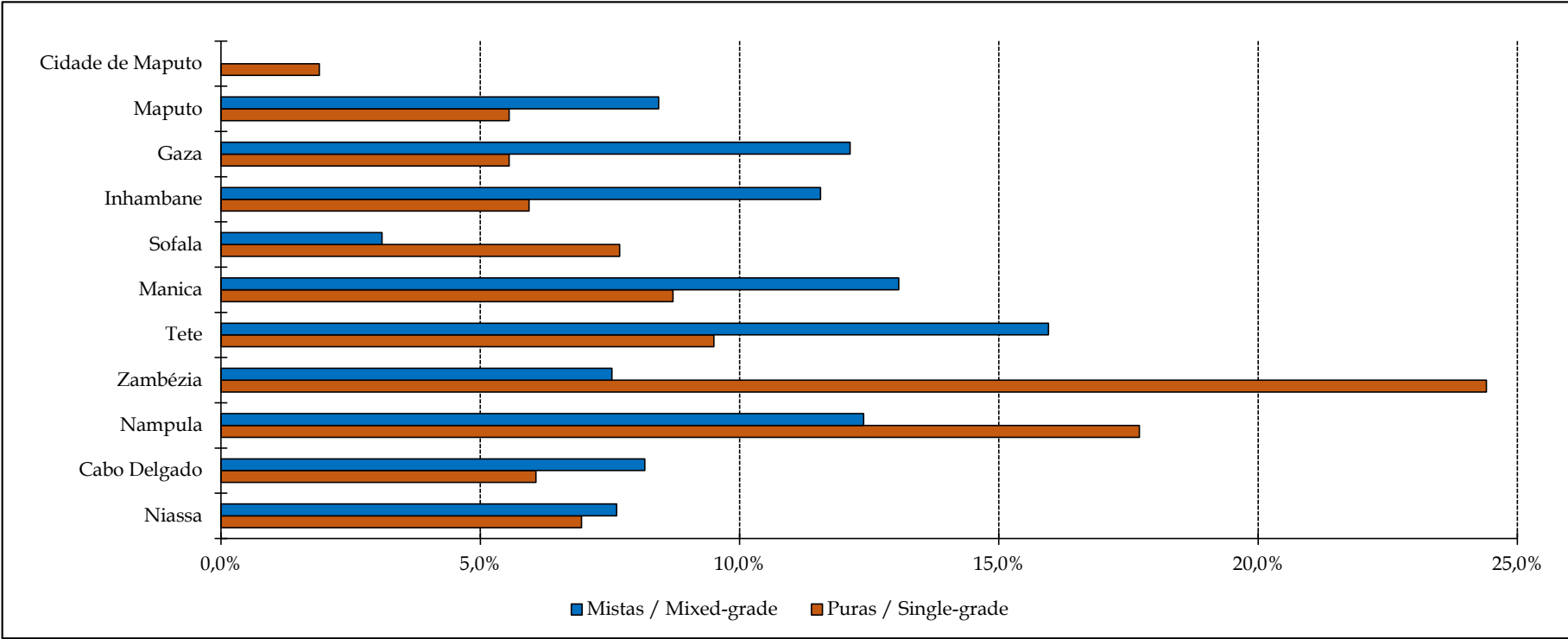
Levantamento Escolar do "03 de Março" de 2024 / Annual School Survey "03 March" 2024
 Ensino Geral, Ensino Primário, distribuição dos alunos, por província e sexo em relação ao total do país
 General Education, Primary Education, distribution of pupils, by province and gender relative to National total

Escolas Públicas / Public Schools



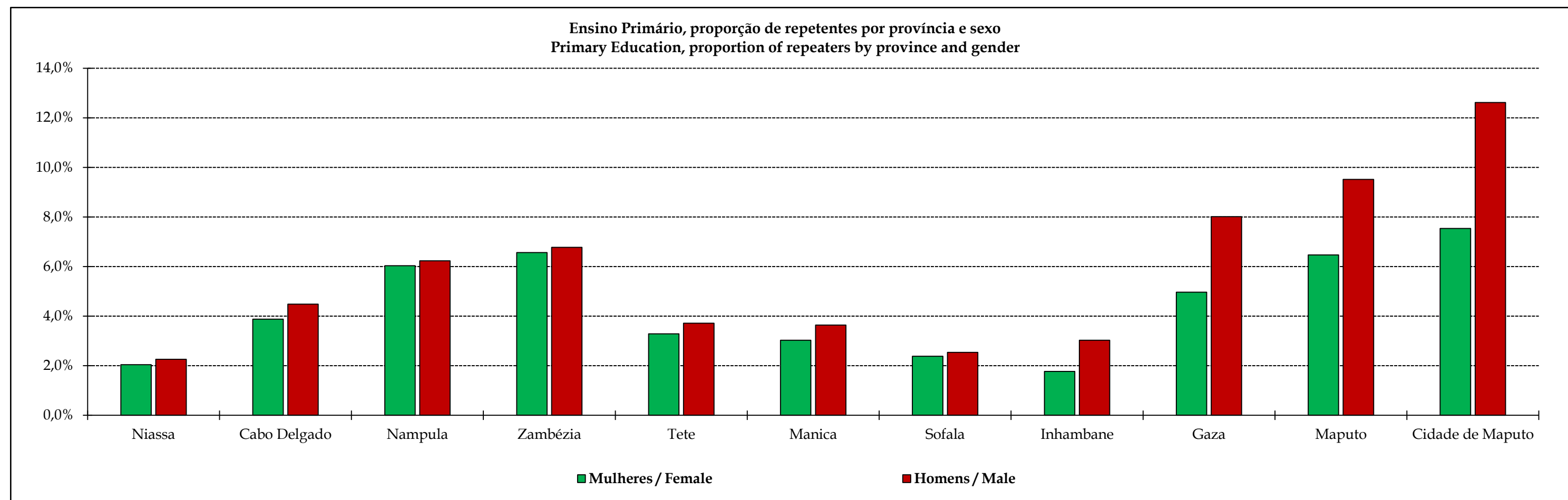
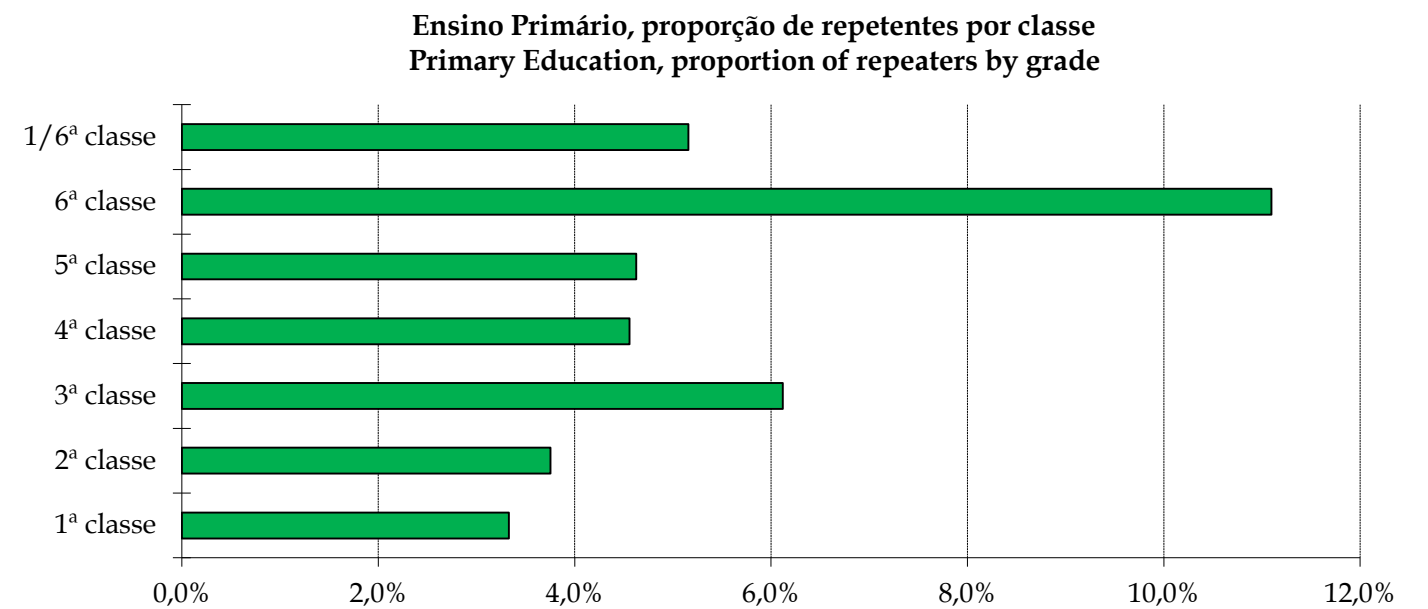
Levantamento Escolar do "03 de Março" de 2024 / Annual School Survey "03 March" 2024
 Ensino Geral, Ensino Primário, distribuição das turmas no Ensino Primário em relação ao total do país
 General Education, Primary Education, distribution of classes in Primary Education relative to National total

Escolas Públicas / Public Schools



Levantamento Escolar do "03 de Março" de 2024 / Annual School Survey "03 March" 2024
 Ensino Geral, Ensino Primário, Escolas Públicas, proporção de repetentes por classe e província
 General Education, Primary Education, Public schools, proportion of repeaters by grade and province

Província / Province	1ª classe / Grade 1	2ª classe / Grade 2	3ª classe / Grade 3	4ª classe / Grade 4	5ª classe / Grade 5	6ª classe / Grade 6
Niassa	0,8	1,7	2,4	2,5	2,9	5,0
Cabo Delgado	3,3	3,5	4,1	4,4	4,7	6,9
Nampula	4,7	5,3	5,9	6,7	6,9	9,9
Zambézia	5,4	5,9	6,4	7,1	7,5	10,9
Tete	2,2	2,8	4,0	3,6	3,6	6,6
Manica	1,3	1,8	4,2	2,5	2,4	9,0
Sofala	1,2	1,4	2,9	2,4	2,3	5,8
Inhambane	-	-	6,6	-	0,0	7,8
Gaza	0,5	0,9	13,3	1,3	1,4	19,2
Maputo	0,3	0,4	14,9	0,9	2,0	23,2
Cidade de Maputo	0,0	0,0	22,7	0,0	0,0	29,5
Total	3,3	3,8	6,1	4,6	4,6	11,1

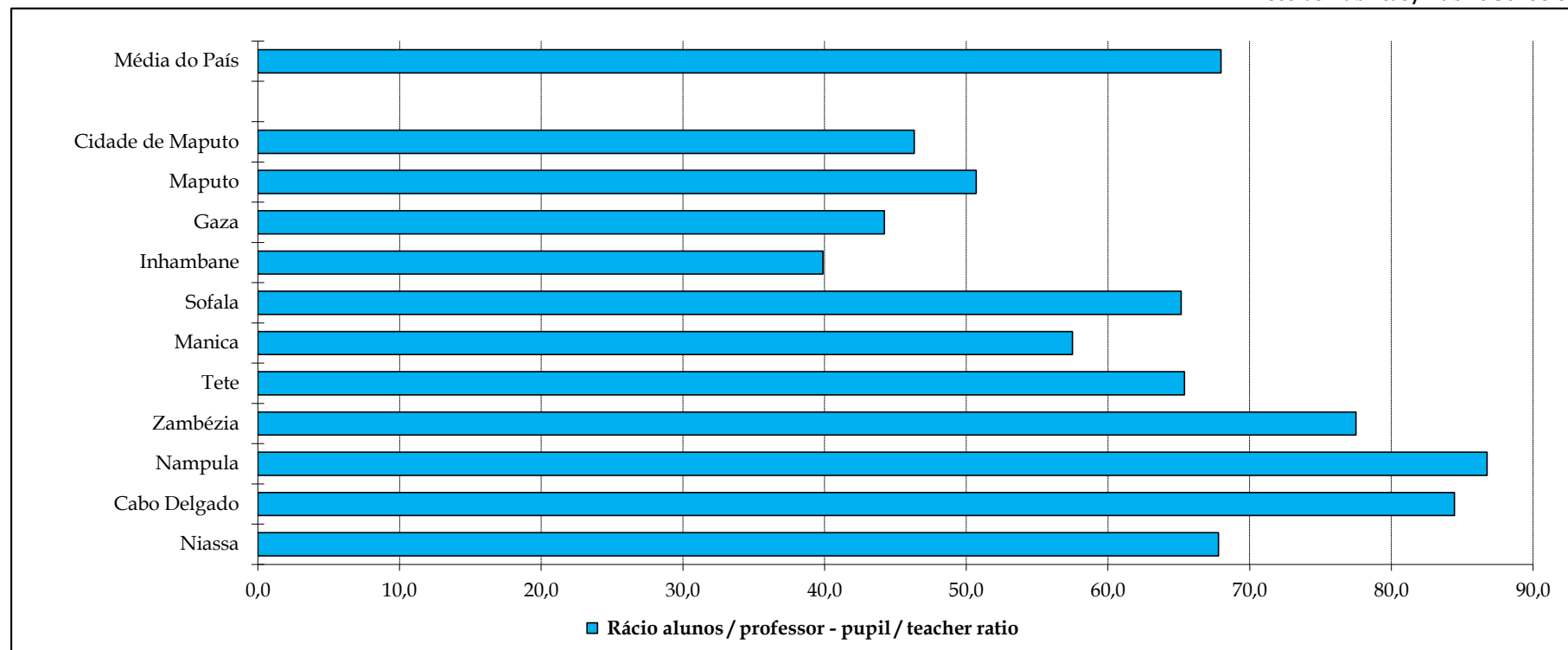


Levantamento Escolar do "03 de Março" de 2024 / Annual School Survey "03 March" 2024

Ensino Geral, Ensino Primário, Rácio alunos por professor

General Education, Primary Education, Pupils by teacher ratios

Escolas Públicas / Public Schools

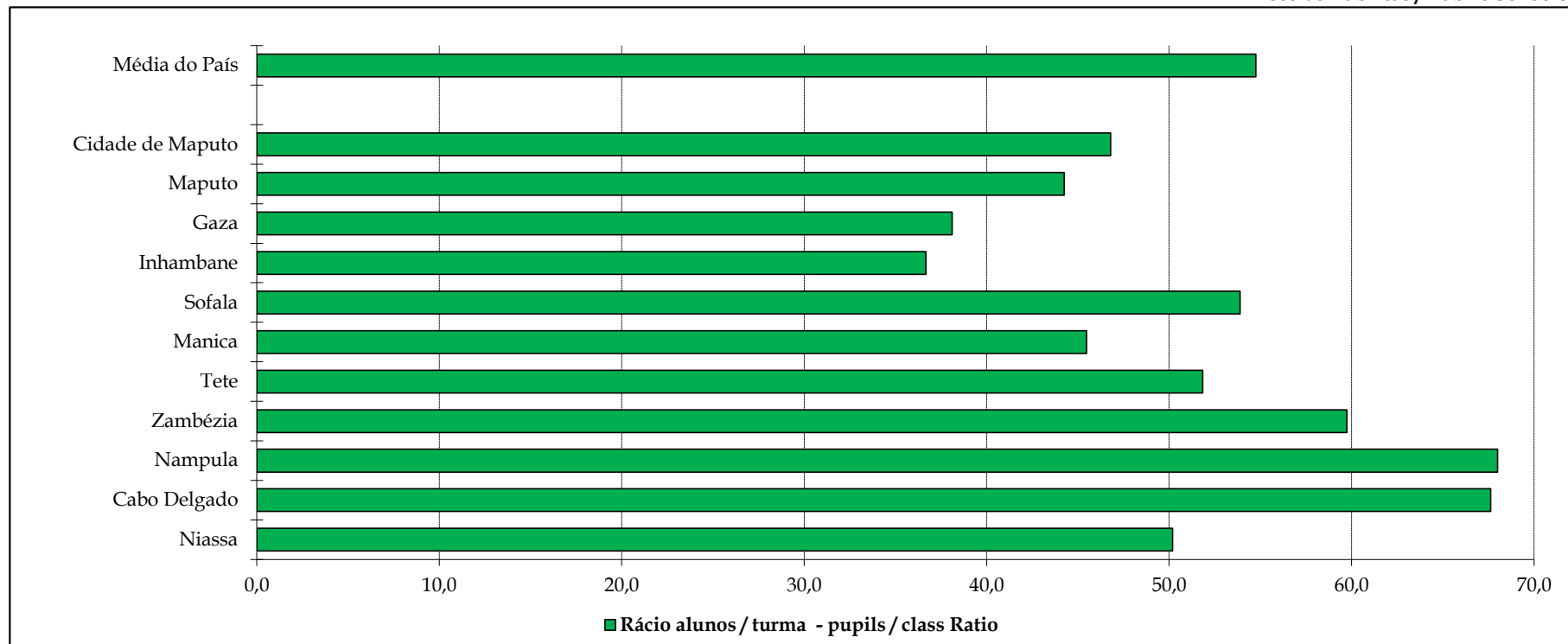


Levantamento Escolar do "03 de Março" de 2024 / Annual School Survey "03 March" 2024

Ensino Geral, Ensino Primário, Rácio alunos por turma

General Education, Primary Education, Pupils by class ratios

Escolas Públicas / Public Schools



Levantamento Escolar do "03 de Março" de 2024 / Annual School Survey "03 March" 2024

Ensino Geral, Ensino Primário, Escolas Privadas / General Education, Primary Education, Private Schools

Alunos (total e repetentes) por classe, sexo e província. Turmas por classe e província / Pupils (total and repeaters) by grade, gender and province. Classes by grade and province

Turno diurno / Day Shift

Província / Province	1ª classe / grade 1						2ª classe / grade 2						3ª classe / grade 3					
	Nº de Alunos Nº of Pupils		Repetentes Repeaters		Turmas Classes		Nº de Alunos Nº of Pupils		Repetentes Repeaters		Turmas Classes		Nº de Alunos Nº of Pupils		Repetentes Repeaters		Turmas Classes	
	M	HM	M	HM	Puras	Mistas	M	HM	M	HM	Puras	Mistas	M	HM	M	HM	Puras	Mistas
Niassa	780	1.520	4	8	37	-	684	1.328	11	22	31	3	543	1.095	14	31	29	2
Cabo Delgado	1.045	2.100	12	31	52	-	1.140	2.113	28	52	51	-	1.000	1.898	24	83	43	-
Nampula	1.934	3.854	31	63	117	-	1.773	3.570	29	66	112	2	1.594	3.085	40	83	105	1
Zambézia	1.006	2.069	18	47	76	-	920	1.861	15	40	75	-	765	1.589	30	63	67	-
Tete	1.029	2.102	3	8	70	-	914	1.838	2	6	66	1	802	1.638	10	18	64	1
Manica	1.460	2.895	10	29	87	-	1.295	2.645	18	42	86	-	1.161	2.307	39	68	74	2
Sofala	2.267	4.404	13	41	117	-	1.994	4.020	34	67	113	-	1.921	3.845	69	167	100	-
Inhambane	447	920	1	2	22	-	463	924	-	1	23	1	442	895	16	55	24	-
Gaza	486	970	11	23	30	-	478	964	12	26	31	2	408	873	14	36	26	2
Maputo	3.546	7.243	6	13	284	-	3.494	6.912	5	22	260	-	3.049	6.146	55	155	243	2
Cidade de Maputo	1.815	3.904	9	19	176	-	1.781	3.549	11	23	166	-	1.661	3.271	61	137	153	-
Total	15.815	31.981	118	284	1.068	-	14.936	29.724	165	367	1.014	9	13.346	26.642	372	896	928	10

M - Mulheres / Female; HM - Homens e Mulheres / Male and Female; Puras / Single-grade; Mistas / Mixed-grade

Província / Province	4ª classe / grade 4						5ª classe / grade 5						6ª classe / grade 6					
	Nº de Alunos Nº of Pupils		Repetentes Repeaters		Turmas Classes		Nº de Alunos Nº of Pupils		Repetentes Repeaters		Turmas Classes		Nº de Alunos Nº of Pupils		Repetentes Repeaters		Turmas Classes	
	M	HM	M	HM	Puras	Mistas	M	HM	M	HM	Puras	Mistas	M	HM	M	HM	Puras	Mistas
Niassa	449	893	14	28	28	1	437	836	17	33	26	1	383	806	21	40	26	-
Cabo Delgado	991	1.878	32	75	43	-	865	1.748	18	48	41	-	936	1.818	60	126	42	-
Nampula	1.415	2.766	38	73	99	1	1.269	2.496	29	62	91	2	1.157	2.241	39	78	86	1
Zambézia	714	1.480	20	46	58	-	594	1.181	20	40	51	-	598	1.175	25	48	49	-
Tete	746	1.486	7	17	60	1	705	1.357	3	9	58	-	632	1.275	8	25	54	-
Manica	1.006	1.990	19	47	70	1	893	1.769	20	45	63	3	811	1.724	30	78	59	-
Sofala	1.804	3.521	52	100	96	-	1.708	3.424	59	118	96	1	1.857	3.628	96	203	96	1
Inhambane	360	702	1	2	21	1	361	703	1	2	21	-	368	746	11	30	19	1
Gaza	394	800	13	38	25	2	370	783	8	24	21	2	412	732	23	75	22	2
Maputo	3.194	6.426	9	24	253	-	2.924	5.828	10	43	227	-	2.980	6.112	97	246	226	-
Cidade de Maputo	1.653	3.192	5	9	160	-	1.496	2.940	10	16	150	-	1.504	2.914	78	196	145	-
Total	12.726	25.134	210	459	913	7	11.622	23.065	195	440	845	9	11.638	23.171	488	1.145	824	5

M - Mulheres / Female; HM - Homens e Mulheres / Male and Female; Puras / Single-grade; Mistas / Mixed-grade

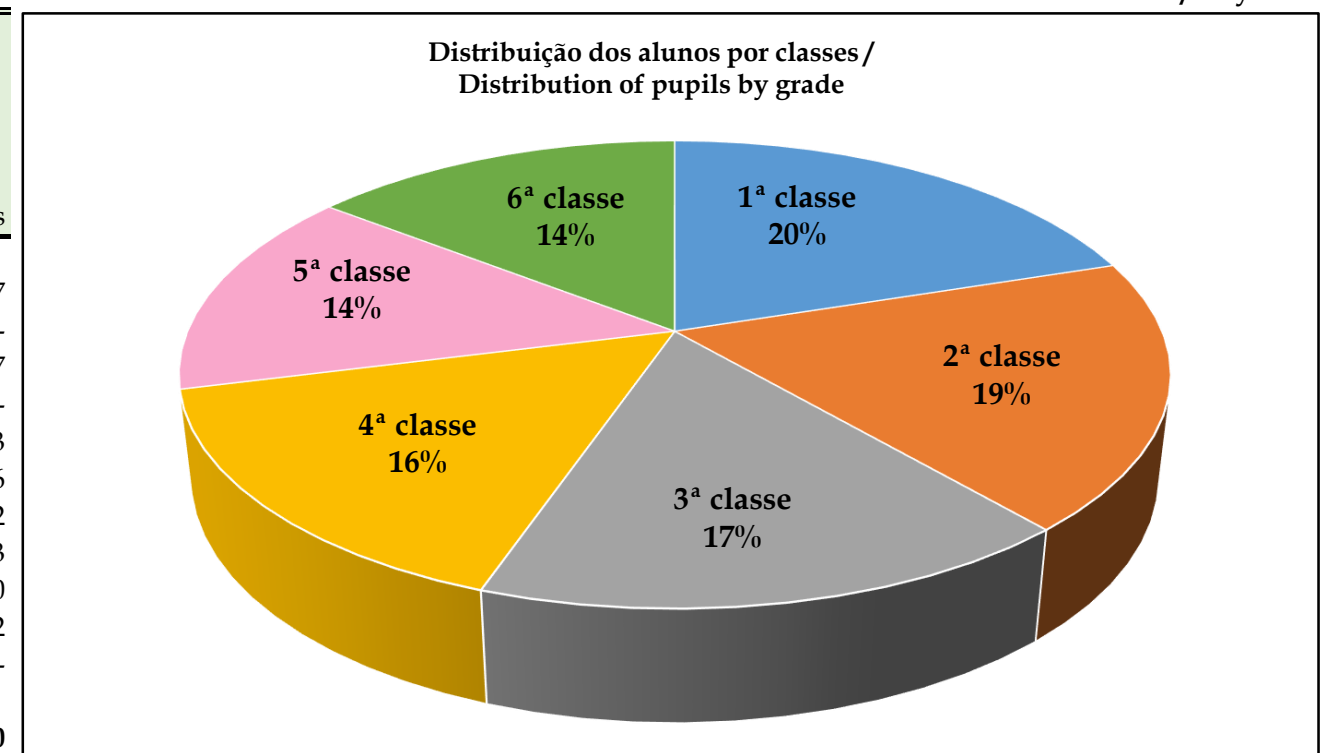
Levantamento Escolar do "03 de Março" de 2024 / Annual School Survey "03 March" 2024

Ensino Geral, Ensino Primário, Escolas Privadas / General Education, Primary Education, Private Schools

Alunos (total e repetentes) por classe, sexo e província. Turmas por classe e província / Pupils (total and repeaters) by grade, gender and province. Classes by grade and province

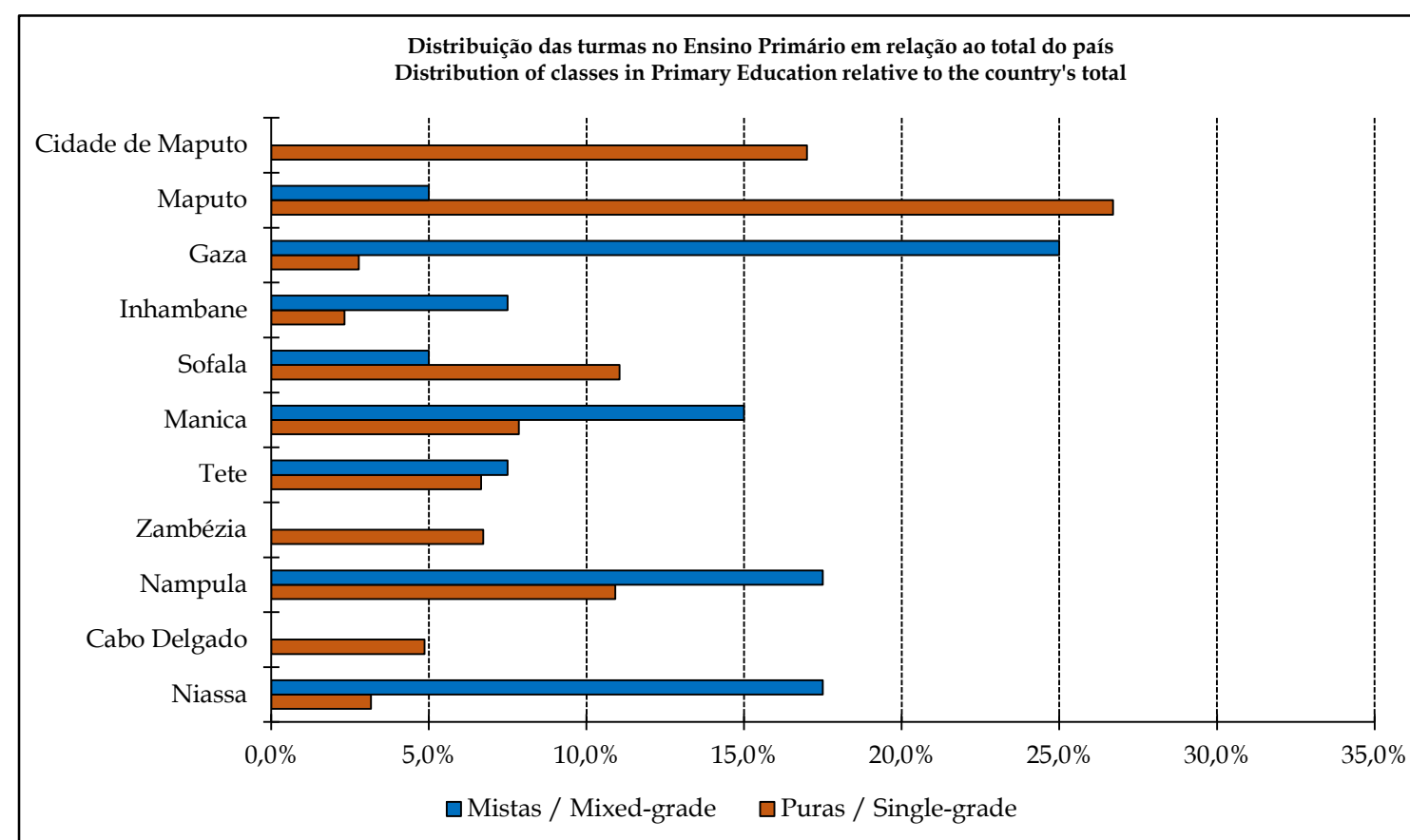
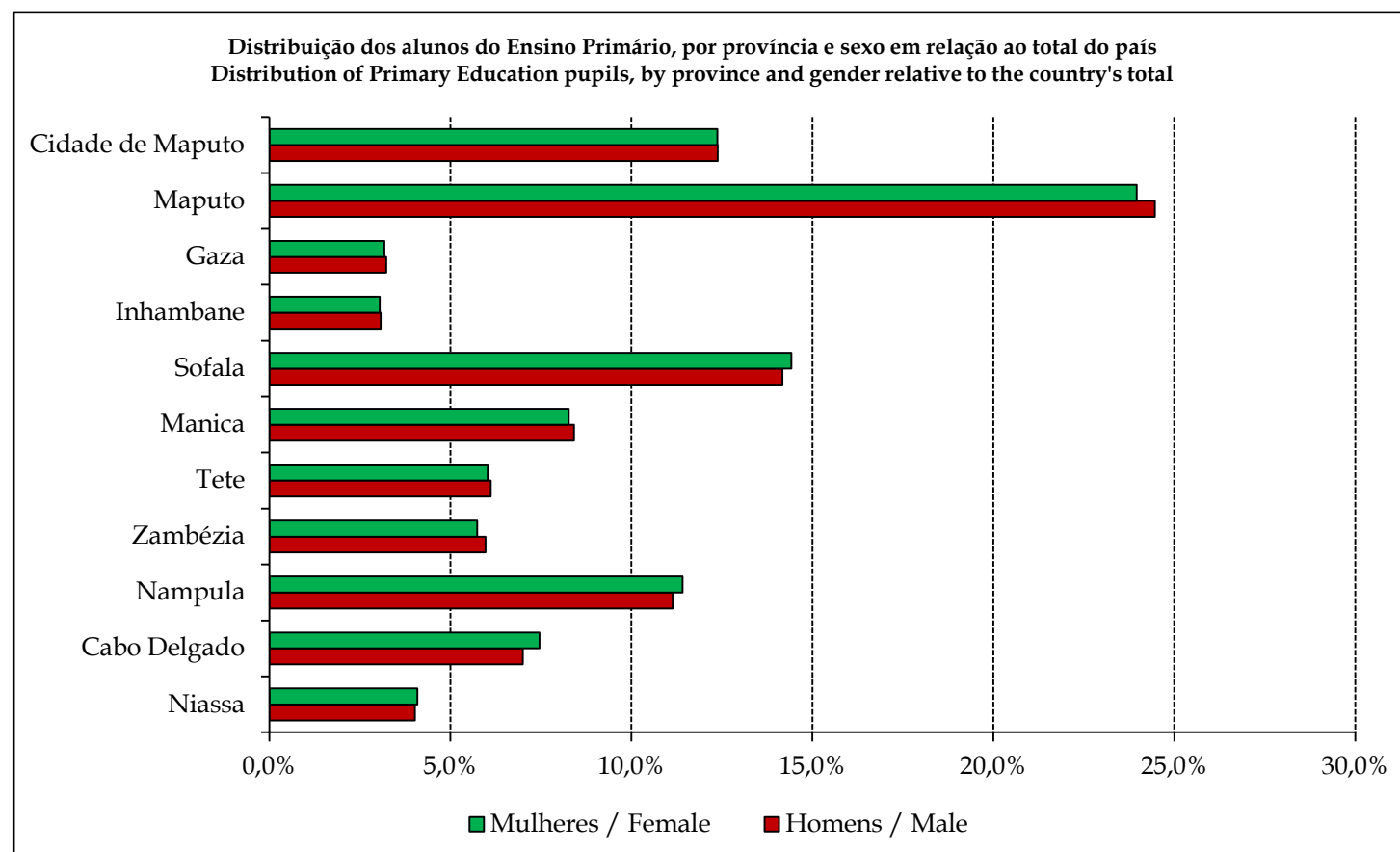
Turno diurno / Day Shift

Província / Province	1ª - 6ª classe / Grade 1 to 6					
	Nº de Alunos Nº of Pupils		Repetentes Repeaters		Turmas Classes	
	M	HM	M	HM	Puras	Mistas
Niassa	3.276	6.478	81	162	177	7
Cabo Delgado	5.977	11.555	174	415	272	-
Nampula	9.142	18.012	206	425	610	7
Zambézia	4.597	9.355	128	284	376	-
Tete	4.828	9.696	33	83	372	3
Manica	6.626	13.330	136	309	439	6
Sofala	11.551	22.842	323	696	618	2
Inhambane	2.441	4.890	30	92	130	3
Gaza	2.548	5.122	81	222	155	10
Maputo	19.187	38.667	182	503	1.493	2
Cidade de Maputo	9.910	19.770	174	400	950	-
Total	80.083	159.717	1.548	3.591	5.592	40



M - Mulheres / Female; HM - Homens e Mulheres / Male and Female; Puras / Single-grade; Mistas / Mixed-grade

Levantamento Escolar do "03 de Março" de 2024 / Annual School Survey "03 March" 2024
 Ensino Geral, Ensino Primário, Escolas Privadas / General Education, Primary Education, Private schools



Levantamento Escolar do "03 de Março" de 2024 / Annual School Survey "03 March" 2024

Ensino Geral, Ensino Primário - 1ª classe, Escolas Públicas e Privadas / General Education, Primary Education - grade 1, Public and Private Schools

Alunos por idade, sexo e por provincia / Pupils by age, gender and by province

Idade / Age	Niassa			Cabo Delgado			Nampula			Zambézia		
	H	M	HM	H	M	HM	H	M	HM	H	M	HM
<6	1.952	2.037	3.989	2.130	2.196	4.326	-	-	-	15.142	15.676	30.818
6	32.500	32.707	65.207	30.522	31.146	61.668	91.396	91.843	183.239	121.764	122.502	244.266
7	16.245	15.992	32.237	18.918	18.040	36.958	52.163	50.522	102.685	63.663	61.775	125.438
8	6.873	6.378	13.251	9.544	9.353	18.897	28.740	27.181	55.921	22.997	21.885	44.882
9	2.062	1.992	4.054	4.604	4.352	8.956	13.646	12.908	26.554	7.054	6.683	13.737
10	933	999	1.932	2.339	2.214	4.553	6.681	6.318	12.999	2.364	2.176	4.540
11	390	321	711	1.183	962	2.145	3.195	2.849	6.044	722	632	1.354
>=12	180	134	314	715	570	1.285	2.375	1.981	4.356	337	306	643
Total	61.135	60.560	121.695	69.955	68.833	138.788	198.196	193.602	391.798	234.043	231.635	465.678

H - Homens / Male; M - Mulheres / Female; HM - Homens e Mulheres / Male and Female

Idade / Age	Tete			Manica			Sofala			Inhambane		
	H	M	HM	H	M	HM	H	M	HM	H	M	HM
<6	1.057	1.200	2.257	350	342	692	137	165	302	45	46	91
6	50.519	52.500	103.019	36.311	36.185	72.496	35.620	34.774	70.394	19.671	19.877	39.548
7	17.805	18.439	36.244	12.825	12.229	25.054	14.496	13.513	28.009	5.684	5.019	10.703
8	6.185	6.060	12.245	4.452	4.126	8.578	5.568	5.119	10.687	1.716	1.359	3.075
9	2.112	2.051	4.163	1.844	1.706	3.550	2.089	1.915	4.004	688	505	1.193
10	845	794	1.639	826	715	1.541	998	922	1.920	448	313	761
11	324	297	621	318	277	595	365	321	686	250	158	408
>=12	234	193	427	305	179	484	272	191	463	329	144	473
Total	79.081	81.534	160.615	57.231	55.759	112.990	59.545	56.920	116.465	28.831	27.421	56.252

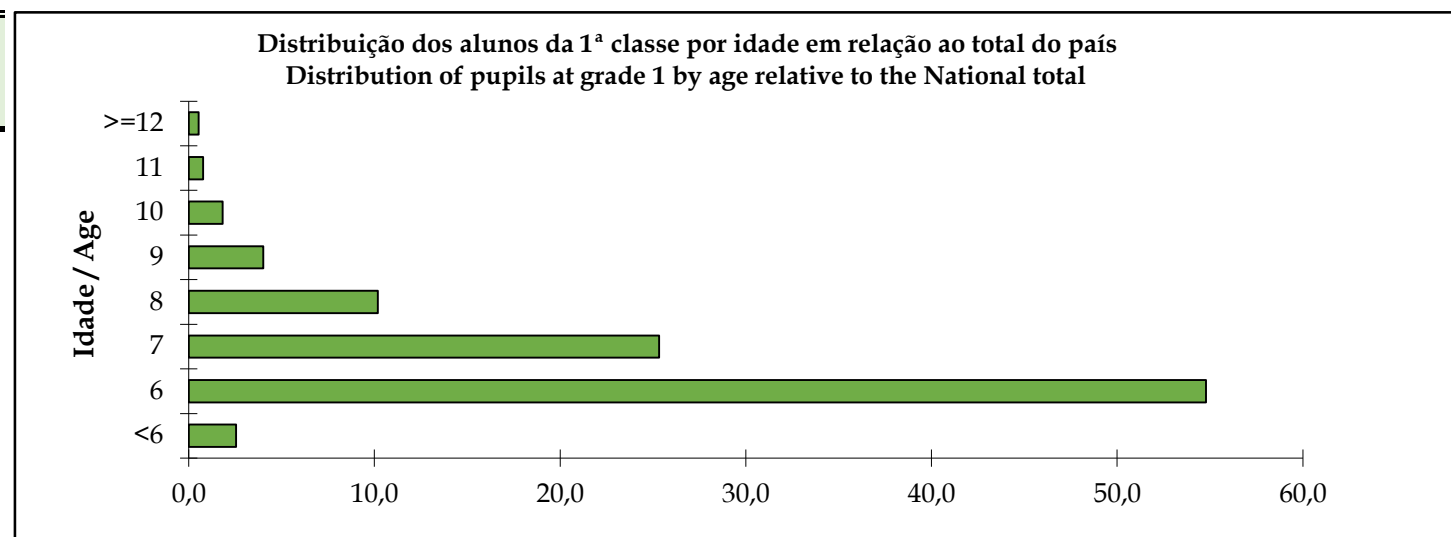
H - Homens / Male; M - Mulheres / Female; HM - Homens e Mulheres / Male and Female

Idade / Age	Gaza			Maputo			Cidade de Maputo			Total do País / Country Total		
	H	M	HM	H	M	HM	H	M	HM	H	M	HM
<6	146	134	280	206	202	408	87	84	171	21.252	22.082	43.334
6	17.141	17.313	34.454	19.925	20.208	40.133	7.345	7.511	14.856	462.714	466.566	929.280
7	6.154	5.697	11.851	7.915	7.658	15.573	2.554	2.456	5.010	218.422	211.340	429.762
8	1.699	1.339	3.038	906	754	1.660	260	250	510	88.940	83.804	172.744
9	588	404	992	346	259	605	90	85	175	35.123	32.860	67.983
10	346	239	585	223	197	420	48	43	91	16.051	14.930	30.981
11	184	81	265	100	73	173	25	24	49	7.056	5.995	13.051
>=12	171	98	269	113	119	232	79	29	108	5.110	3.944	9.054
Total	26.429	25.305	51.734	29.734	29.470	59.204	10.488	10.482	20.970	854.668	841.521	1.696.189

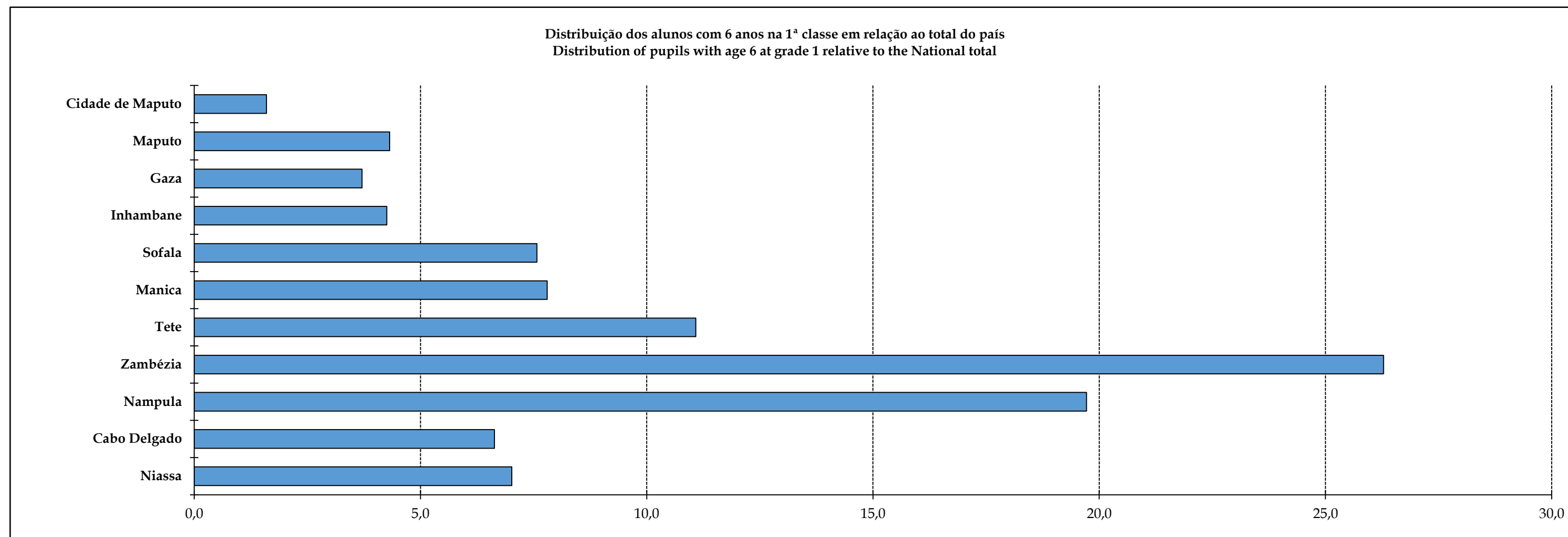
H - Homens / Male; M - Mulheres / Female; HM - Homens e Mulheres / Male and Female

Levantamento Escolar do "03 de Março" de 2024 / Annual School Survey "03 March" 2024
 Educação Geral, Escolas Públicas e Privadas / General Education, Public and Private Schools
 Distribuição dos alunos da 1ª classe por idade e sexo / Distribution of pupils at grade 1 by age and gender

Idade / Age	Total do País / National total			%		F. Relativa
	H	M	HM	H	M	HM
<6	21.252	22.082	43.334	49,0	51,0	2,6
6	462.714	466.566	929.280	49,8	50,2	54,8
7	218.422	211.340	429.762	50,8	49,2	25,3
8	88.940	83.804	172.744	51,5	48,5	10,2
9	35.123	32.860	67.983	51,7	48,3	4,0
10	16.051	14.930	30.981	51,8	48,2	1,8
11	7.056	5.995	13.051	54,1	45,9	0,8
>=12	5.110	3.944	9.054	56,4	43,6	0,5
Total	854.668	841.521	1.696.189	50,4	49,6	100,0



F. Relativa - Frequência relativa / Relative frequency; Rep - Repetentes / Repeaters



Levantamento Escolar do "03 de Março" de 2024 / Annual School Survey "03 March" 2024
 Ensino Geral, Ensino Primário, Escolas Públicas e Privadas / General Education, Primary Education, Public and Private Schools
 Alunos por idade, sexo e por provincia / Pupils by age, gender and by province

Idade / Age	Niassa			Cabo Delgado			Nampula			Zambézia		
	H	M	HM	H	M	HM	H	M	HM	H	M	HM
<6	1.952	2.037	3.989	2.130	2.196	4.326	-	-	-	15.142	15.676	30.818
6	34.965	35.359	70.324	32.680	33.372	66.052	94.519	95.347	189.866	131.883	132.850	264.733
7	40.250	40.151	80.401	43.765	43.012	86.777	121.771	122.490	244.261	166.295	164.124	330.419
8	38.596	38.170	76.766	42.447	41.816	84.263	125.618	123.203	248.821	160.855	157.767	318.622
9	34.920	34.505	69.425	38.153	38.158	76.311	117.849	116.961	234.810	144.937	137.692	282.629
10	32.474	32.074	64.548	36.452	37.008	73.460	112.992	112.294	225.286	134.115	125.207	259.322
11	26.512	24.945	51.457	33.073	31.902	64.975	99.040	94.911	193.951	106.578	98.059	204.637
>=12	28.116	23.267	51.383	54.579	48.998	103.577	134.301	119.529	253.830	105.806	89.686	195.492
Total	237.785	230.508	468.293	283.279	276.462	559.741	806.090	784.735	1.590.825	965.611	921.061	1.886.672

H - Homens / Male; M - Mulheres / Female; HM - Homens e Mulheres / Male and Female

Idade / Age	Tete			Manica			Sofala			Inhambane		
	H	M	HM	H	M	HM	H	M	HM	H	M	HM
<6	1.057	1.200	2.257	350	342	692	137	165	302	45	46	91
6	53.258	55.509	108.767	37.766	37.780	75.546	36.710	35.888	72.598	19.685	19.889	39.574
7	55.990	58.481	114.471	40.324	40.475	80.799	43.607	41.873	85.480	20.582	21.334	41.916
8	53.681	56.320	110.001	39.511	40.318	79.829	45.157	43.591	88.748	20.772	21.175	41.947
9	48.570	50.402	98.972	37.008	36.872	73.880	43.217	40.725	83.942	20.343	21.385	41.728
10	46.157	47.748	93.905	38.494	38.383	76.877	43.829	41.311	85.140	21.252	21.765	43.017
11	38.029	38.529	76.558	34.471	33.857	68.328	38.360	35.303	73.663	21.576	21.994	43.570
12	37.525	32.595	70.120	48.632	40.830	89.462	37.189	30.914	68.103	28.976	20.741	49.717
Total	334.267	340.784	675.051	276.556	268.857	545.413	288.206	269.770	557.976	153.231	148.329	301.560

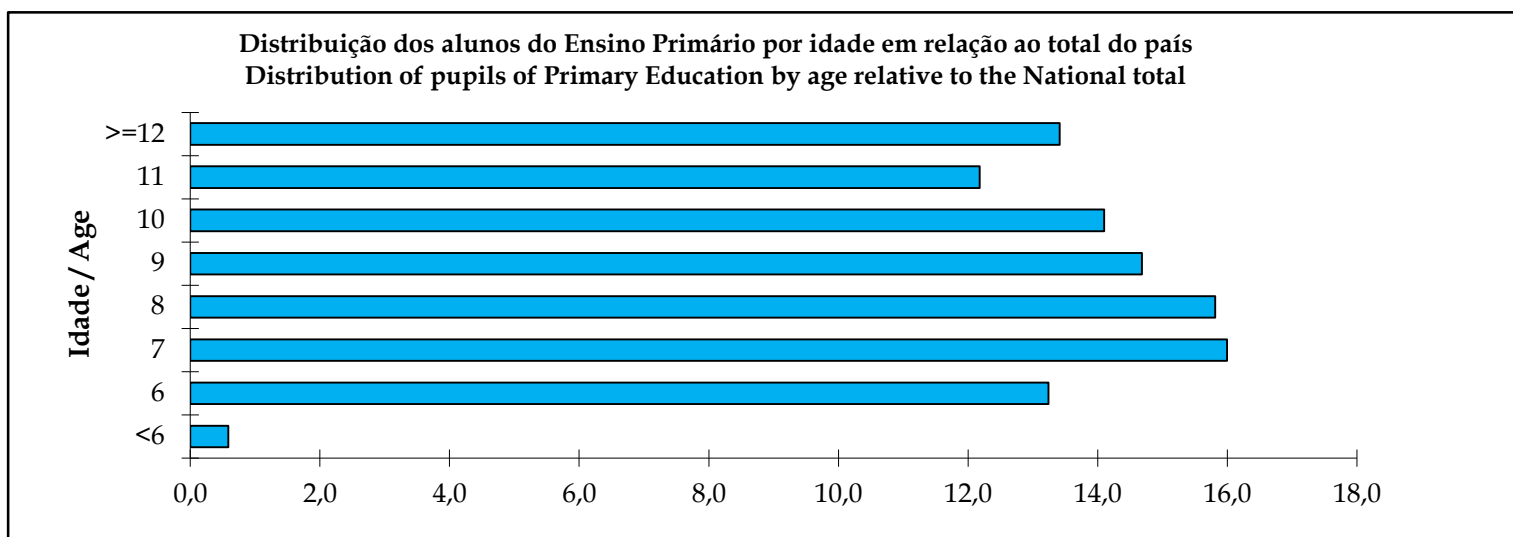
H - Homens / Male; M - Mulheres / Female; HM - Homens e Mulheres / Male and Female

Idade / Age	Gaza			Maputo			Cidade de Maputo			Total do País / Country Total		
	H	M	HM	H	M	HM	H	M	HM	H	M	HM
<6	146	134	280	206	202	408	87	84	171	21.252	22.082	43.334
6	17.169	17.348	34.517	20.038	20.355	40.393	7.433	7.595	15.028	486.106	491.292	977.398
7	19.658	20.277	39.935	27.793	28.310	56.103	10.153	10.232	20.385	590.188	590.759	1.180.947
8	20.892	21.549	42.441	27.546	27.591	55.137	10.210	10.496	20.706	585.285	581.996	1.167.281
9	20.854	21.645	42.499	29.143	29.479	58.622	10.518	10.709	21.227	545.512	538.533	1.084.045
10	20.649	21.814	42.463	27.822	28.502	56.324	10.074	10.580	20.654	524.310	516.686	1.040.996
11	20.668	21.442	42.110	29.600	29.624	59.224	10.232	10.471	20.703	458.139	441.037	899.176
12	29.864	21.921	51.785	25.064	17.665	42.729	8.213	5.839	14.052	538.265	451.985	990.250
Total	149.900	146.130	296.030	187.212	181.728	368.940	66.920	66.006	132.926	3.749.057	3.634.370	7.383.427

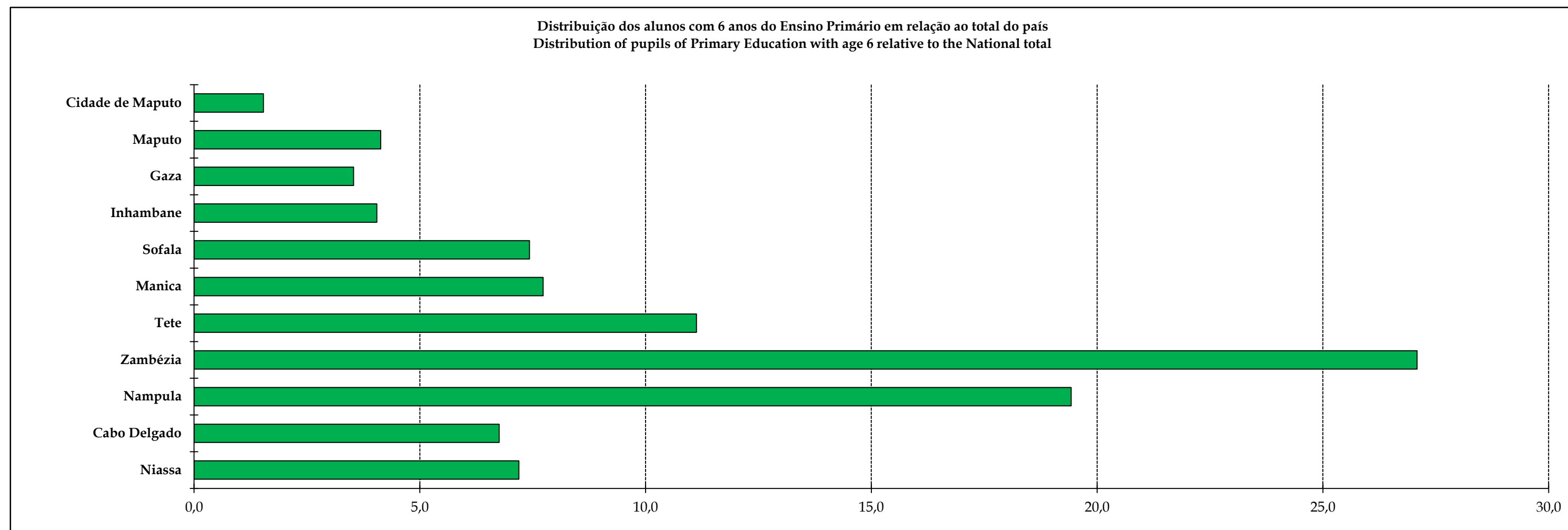
H - Homens / Male; M - Mulheres / Female; HM - Homens e Mulheres / Male and Female

Levantamento Escolar do "03 de Março" de 2024 / Annual School Survey "03 March" 2024
 Educação Geral, Escolas Públicas e Privadas / General Education, Public and Private Schools
 Distribuição dos alunos do Ensino Primário por idade e sexo / Distribution from pupils of Primary Education by age and gender

Idade / Age	Total do País / Country total			%		F. Relativa
	H	M	HM	H	M	HM
<6	21.252	22.082	43.334	49,0	51,0	0,6
6	486.106	491.292	977.398	49,7	50,3	13,2
7	590.188	590.759	1.180.947	50,0	50,0	16,0
8	585.285	581.996	1.167.281	50,1	49,9	15,8
9	545.512	538.533	1.084.045	50,3	49,7	14,7
10	524.310	516.686	1.040.996	50,4	49,6	14,1
11	458.139	441.037	899.176	51,0	49,0	12,2
>=12	538.265	451.985	990.250	54,4	45,6	13,4
Total	3.749.057	3.634.370	7.383.427	50,8	49,2	100,0

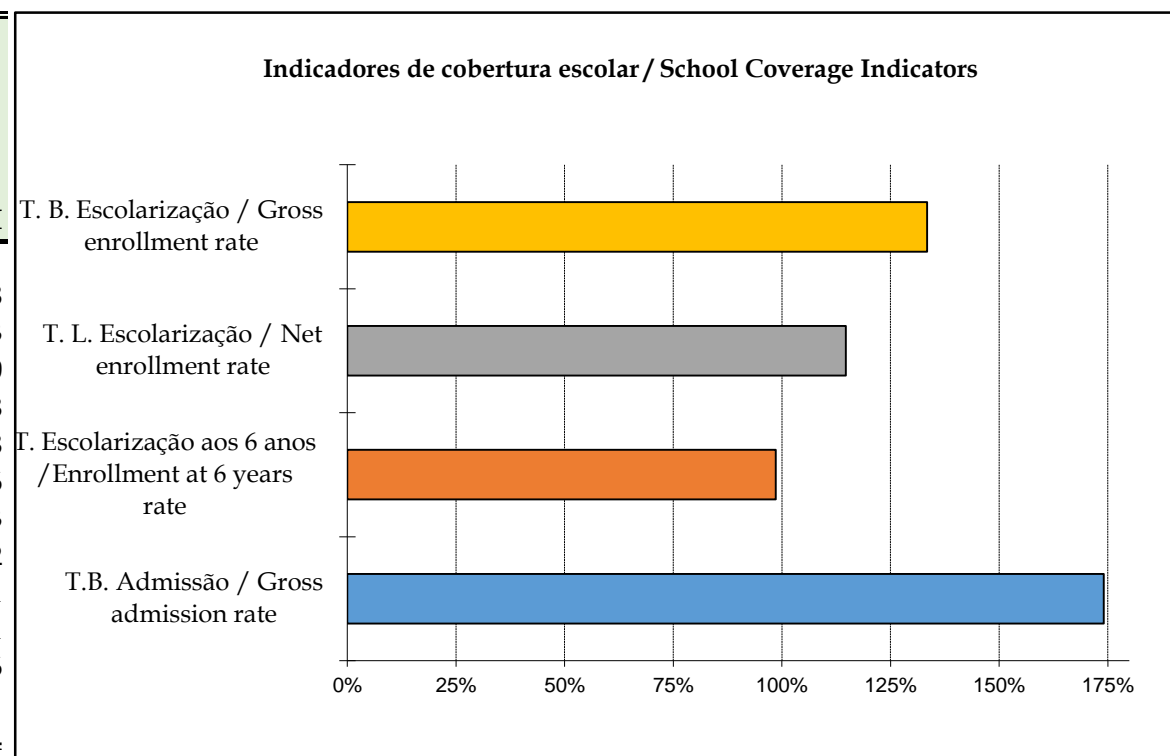


F. Relativa - Frequência relativa / Relative frequency; Rep - Repetentes / Repeaters

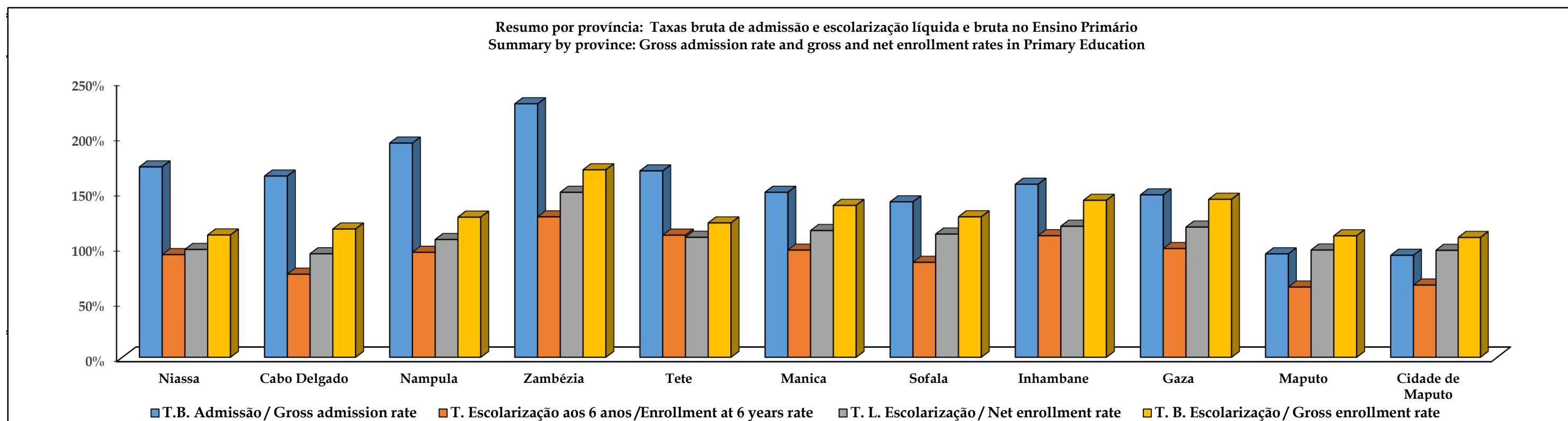


Levantamento Escolar do "03 de Março" de 2024 / Annual School Survey "03 March" 2024
 Educação Geral, Ensino Primário, Público e Privado / General Education, Primary Education, Public and Private
 Indicadores de Cobertura Escolar / School Coverage Indicators

Província / Province	Taxa / Rate							
	Bruta de Admissão / Gross admission		Escolarização aos 6 anos / Enrollment at 6 years		Líquida de Escolarização / Net enrollment		Bruta de Escolarização / Gross enrollment	
	M	HM	M	HM	M	HM	M	HM
Niassa	175,4	172,4	95,5	93,1	95,8	97,7	107,6	110,8
Cabo Delgado	165,0	164,1	77,0	75,4	93,1	93,8	114,2	116,3
Nampula	193,8	194,0	96,5	95,2	105,5	106,7	124,5	127,0
Zambézia	231,7	229,5	129,4	127,2	145,5	149,4	164,3	169,8
Tete	173,8	168,8	114,4	110,7	109,8	108,7	121,9	121,8
Manica	149,8	149,5	98,4	97,1	113,7	114,9	134,3	137,6
Sofala	139,6	140,8	86,2	86,1	108,3	111,7	122,4	127,3
Inhambane	155,4	156,7	112,6	110,2	119,2	118,7	138,6	142,2
Gaza	143,2	147,1	98,5	98,5	118,1	117,9	139,1	143,1
Maputo	94,8	93,8	65,2	63,7	98,3	97,2	109,0	110,1
Cidade de Maputo	94,0	92,5	67,4	65,6	98,5	97,0	108,2	108,6
Total	175,1	174,1	100,3	98,6	113,4	114,8	130,4	133,4



** Este indicador, nesta província carece de confirmação / This indicator in this province requires verification



Levantamento Escolar do "03 de Março" de 2024 / Annual School Survey "03 March" 2024

Educação Geral, Ensino Primário, Escolas Públicas / General Education, Primary Education, Public Schools

Professores por tipos de formação e sem formação pedagógica por província e sexo / Teachers by types of training and those without pedagogical training by Province and gender

Província / Province	Sexo / Sex	Pessoal docente com e sem formação pedagógica / Teachers with and without pedagogical training																						Sem Formação Pedagógica*
		Total Geral	Total a) Moç.	Total b) C/For.	Magist. Prim.	CFPP 6 ^a +1	6 ^a +3	6 ^a +2 ou 8 ^a +2	9 ^a +2	9 ^a +3 IMP's	I.Magist Prim.	10 ^a +1	10 ^a +2	10 ^a +3	UEM/CFP			UP		Mestra - dos	Douto - rados	Outros Cursos		
															7 ^a /9 ^a	10 ^a /11 ^a	12 ^a +1	12 ^a +3	Bach.	Licenc.				
Niassa	M	3.172	3.172	3.171	1	3	14	2	-	5	106	1.521	829	140	5	-	166	28	20	265	6	-	60	1
	HM	6.812	6.811	6.793	21	14	30	7	3	9	326	3.240	1.858	244	13	3	319	70	26	430	6	-	174	18
Cabo Delgado	M	2.959	2.959	2.945	10	7	44	12	-	11	72	1.078	512	398	15	-	126	128	36	386	1	5	104	14
	HM	6.490	6.489	6.440	33	18	116	29	2	17	190	2.291	1.331	926	21	5	236	229	61	645	5	6	279	49
Nampula	M	8.381	8.379	8.378	49	17	40	22	6	5	339	3.417	1.345	772	6	7	515	248	38	1409	-	-	143	1
	HM	18.129	18.116	18.107	107	43	121	35	15	24	760	7.852	3.147	1.738	20	17	1014	439	77	2302	-	-	396	9
Zambézia	M	10.777	10.775	10.770	136	7	20	45	2	4	352	5.818	1.312	608	9	5	288	124	66	1251	17	6	700	5
	HM	24.220	24.214	24.178	200	33	82	55	6	10	587	13.726	2.657	1.459	22	10	608	284	98	2604	26	9	1702	36
Tete	M	5.269	5.269	5.267	53	-	19	-	-	6	531	1.771	1.869	294	3	4	199	75	27	366	11	-	39	2
	HM	10.173	10.173	10.166	98	3	31	5	1	13	928	3.597	3.653	598	6	8	410	125	36	575	11	-	68	7
Manica	M	4.251	4.251	4.233	9	1	5	1	-	22	119	1.187	1.426	350	-	-	78	53	11	851	2	-	118	18
	HM	9.255	9.254	9.133	14	3	17	2	1	26	245	2.496	3.226	771	3	-	170	125	25	1683	5	-	321	121
Sofala	M	4.460	4.459	4.448	31	8	8	2	63	26	499	2.045	434	151	4	-	78	55	10	858	-	-	176	11
	HM	8.211	8.208	8.185	47	20	14	8	83	42	936	4.066	909	272	11	1	158	110	17	1111	-	-	380	23
Inhambane	M	4.436	4.436	4.412	3	2	4	-	-	10	125	961	1.078	605	1	4	85	99	10	841	-	-	584	24
	HM	7.439	7.439	7.383	8	4	12	-	3	14	196	1.754	1.870	983	1	5	154	169	19	1193	-	-	998	56
Gaza	M	3.979	3.979	3.923	12	1	26	-	-	-	111	1.663	718	203	10	-	115	94	17	857	-	2	94	56
	HM	6.578	6.578	6.464	18	4	40	1	1	-	174	2.879	1.205	387	14	-	204	198	31	1171	2	3	132	114
Maputo	M	4.148	4.148	4.148	34	-	19	-	-	12	468	811	775	358	-	-	101	152	49	1209	4	-	156	-
	HM	6.513	6.513	6.506	44	2	28	2	-	22	766	1.412	1.253	591	2	1	160	251	78	1629	7	-	258	7
Cidade de Maputo	M	1.677	1.677	1.672	-	4	1	2	16	2	41	384	379	70	-	2	17	12	19	704	-	-	19	5
	HM	2.442	2.442	2.436	-	11	6	3	23	5	65	600	609	111	-	2	28	33	38	874	-	-	28	6
Total	M	53.509	53.504	53.367	338	50	200	86	87	103	2.763	20.656	10.677	3.949	53	22	1.768	1.068	303	8.997	41	13	2.193	137
	HM	106.262	106.237	105.791	590	155	497	147	138	182	5.173	43.913	21.718	8.080	113	52	3.461	2.033	506	14.217	62	18	4.736	446

M - Mulheres / Female; HM - Homens e Mulheres / Male and Female; Magist - Magistério; Prim - Primário;

IMAP's - Institutos de Magistério Primário / Primary Teaching / Institutes; I - Instituto / Institute; UEM - Universidade Eduardo Mondlane; CFP - Curso de Formação de Professores / Teacher Training Course;

UP - Universidade Pedagógica; Bach - Bacharéis; Licenc - Licenciados;

a) Mozambicans; b) With pedagogical training; *) Incluídos no total / Teachers without pedagogical training included in the grand total.

Levantamento Escolar do "03 de Março" de 2024 / Annual School Survey "03 March" 2024

Resumo: Ensino Geral, Ensino Primário, professores com e sem formação pedagógica por província e sexo

Summary: General Education, Primary Education, teachers with and without pedagogical training by province and gender

Província / Province	Escolas públicas / Public schools											
	*Nº de Professores Nº of Teachers		Total Moçambicanos		C/For. With Training		% C/For. % With Training		S/For. Without Training		% S/For. % Without Training	
	M	HM	M	HM	M	HM	M	HM	M	HM	M	HM
Niassa	3.172	6.812	3.172	6.811	3.171	6.793	100,0	99,7	1	18	0,03	0,26
Cabo Delgado	2.959	6.490	2.959	6.489	2.945	6.440	99,5	99,2	14	49	0,47	0,76
Nampula	8.381	18.129	8.379	18.116	8.378	18.107	100,0	100,0	1	9	0,01	0,05
Zambézia	10.777	24.220	10.775	24.214	10.770	24.178	100,0	99,9	5	36	0,05	0,15
Tete	5.269	10.173	5.269	10.173	5.267	10.166	100,0	99,9	2	7	0,04	0,07
Manica	4.251	9.255	4.251	9.254	4.233	9.133	99,6	98,7	18	121	0,42	1,31
Sofala	4.460	8.211	4.459	8.208	4.448	8.185	99,8	99,7	11	23	0,25	0,28
Inhambane	4.436	7.439	4.436	7.439	4.412	7.383	99,5	99,2	24	56	0,54	0,75
Gaza	3.979	6.578	3.979	6.578	3.923	6.464	98,6	98,3	56	114	1,41	1,73
Maputo	4.148	6.513	4.148	6.513	4.148	6.506	100,0	99,9	0	7	0,00	0,11
Cidade de Maputo	1.677	2.442	1.677	2.442	1.672	2.436	99,7	99,8	5	6	0,30	0,25
Total	53.509	106.262	53.504	106.237	53.367	105.791	99,7	99,6	137	446	0,26	0,42

C/For. - Com formação/with training; S/For. - Sem formação/without training; M - Mulheres / Female; HM - Homens e Mulheres / Male and Female; Moçambicanos / Mozambicans

As percentagens foram calculadas em relação ao total de Moçambicanos / The percentages were calculated based on the total number of Mozambicans

*) Inclui estrangeiros / Including foreigners

Levantamento Escolar do "03 de Março" de 2024 / Annual School Survey "03 March" 2024

Educação Geral, Ensino Primário, Ensino Bilingue, Escolas Públicas / General Education, Primary Education, Bilingual Education, Public Schools

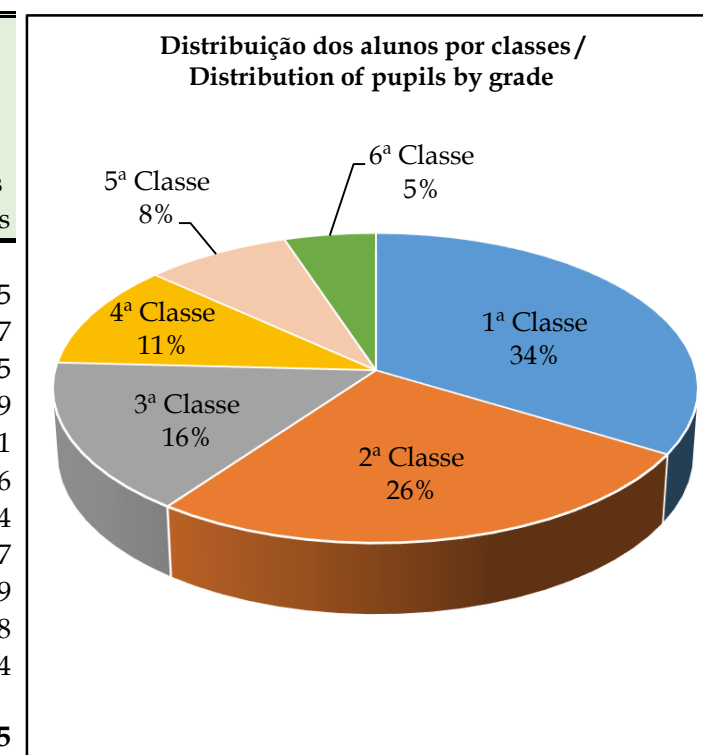
Alunos por classe, sexo e província. Turmas e professores por classe e província / Pupils by grade, gender and province. Classes and teachers by grade and province

Província / Province	1ª classe / grade 1				2ª classe / grade 2				3ª classe / grade 3				4ª classe / grade 4			
	Nº de Alunos Nº of Pupils		Turmas Class	Professores Teachers	Nº de Alunos Nº of Pupils		Turmas Class	Professores Teachers	Nº de Alunos Nº of Pupils		Turmas Class	Professores Teachers	Nº de Alunos Nº of Pupils		Turmas Class	Professores Teachers
	M	HM			M	HM			M	HM			M	HM		
Niassa	10.020	20.090	304	416	3.061	6.317	104	93	2.298	4.597	85	75	1.915	3.773	78	63
Cabo Delgado	22.107	44.609	517	874	6.231	12.577	155	136	3.502	7.124	93	87	1.861	3.795	57	63
Nampula	105.402	214.891	2.722	2.491	89.285	184.894	2.361	2.258	48.741	98.649	1.360	1.273	32.033	66.974	1.076	941
Zambézia	68.958	136.448	1.793	2.451	60.129	118.804	1.696	1.944	35.307	70.447	1.072	1.097	25.516	51.928	858	870
Tete	5.474	10.698	190	250	4.961	9.749	198	184	4.248	8.478	170	165	2.477	5.005	109	114
Manica	3.751	7.779	160	274	3.240	6.742	147	165	2.772	5.681	125	124	1.859	3.864	83	77
Sofala	1.790	3.850	63	51	1.408	2.896	51	46	1.341	2.669	50	60	817	1.742	36	43
Inhambane	2.193	4.526	115	114	1.909	4.027	124	124	1.967	3.924	118	117	1.164	2.367	80	78
Gaza	1.946	4.097	101	117	1.741	3.607	98	120	2.912	6.219	173	159	2.050	4.112	120	108
Maputo	2.690	5.535	219	273	2.278	4.731	201	190	1.855	4.043	160	141	1.551	3.072	110	108
Cidade de Maputo	182	329	8	9	227	448	12	12	209	453	11	10	118	237	5	7
Total	224.513	452.852	6.192	7.320	174.470	354.792	5.147	5.272	105.152	212.284	3.417	3.308	71.361	146.869	2.612	2.472

M - Mulheres / M - Female; HM - Homens e Mulheres / Male and Female

Província / Province	5ª classe / grade 5				6ª classe / grade 6				1ª - 6ª classe / Grade 1 to 6			
	Nº de Alunos Nº of Pupils		Turmas Class	Professores Teachers	Nº de Alunos Nº of Pupils		Turmas Class	Professores Teachers	Nº de Alunos Nº of Pupils		Turmas Class	Professores Teachers
	M	HM			M	HM			M	HM		
Niassa	1.487	3.078	68	61	1.013	2.114	60	57	19.794	39.969	699	765
Cabo Delgado	1.594	3.195	45	60	958	1.714	28	27	36.253	73.014	895	1.247
Nampula	25.316	53.722	943	874	17.896	38.274	728	688	318.673	657.404	9.190	8.525
Zambézia	14.219	29.671	551	558	5.530	11.906	287	259	209.659	419.204	6.257	7.179
Tete	2.261	4.794	102	104	1.623	3.478	76	74	21.044	42.202	845	891
Manica	1.692	3.526	86	83	982	2.009	47	43	14.296	29.601	648	766
Sofala	943	1.955	40	38	738	1.547	31	26	7.037	14.659	271	264
Inhambane	1.286	2.604	85	84	1.113	2.207	71	70	9.632	19.655	593	587
Gaza	2.119	4.384	119	113	1.268	2.571	72	72	12.036	24.990	683	689
Maputo	1.343	2.737	102	93	1.443	2.963	91	83	11.160	23.081	883	888
Cidade de Maputo	69	144	4	4	30	75	3	2	835	1.686	43	44
Total	52.329	109.810	2.145	2.072	32.594	68.858	1.494	1.401	660.419	1.345.465	21.007	21.845

M - Mulheres / M - Female; HM - Homens e Mulheres / Male and Female



Levantamento Escolar do "03 de Março" de 2024 / Annual School Survey "03 March" 2024

Ensino Geral, Ensino Primário, Escolas públicas / General Education, Primary Education, Public schools

Número de alunos com necessidades educativas especiais e tipo de deficiência / Number of pupils with special educational needs and type of disability

Turno Diurno / Day shift

Tipo de Deficiência / Type of disability	Niassa			Cabo Delgado			Nampula			Zambézia		
	H	M	HM	H	M	HM	H	M	HM	H	M	HM
Visual (Cegueira)	103	88	191	321	264	585	-	548	548	676	771	1.447
Auditiva (Surdez)	246	188	434	852	782	1.634	-	1.412	1.412	1.608	1.449	3.057
Físico-Motora	316	193	509	559	390	949	-	867	867	895	643	1.538
Intelectual	60	42	102	422	411	833	-	682	682	617	566	1.183
Transtornos de Fala	408	216	624	988	638	1.626	-	1.752	1.752	1.493	876	2.369
Hiperactividade	36	23	59	240	150	390	-	267	267	318	215	533
Autismo	33	21	54	74	57	131	-	236	236	109	75	184
Mais do que uma Deficiência	52	30	82	131	102	233	-	210	210	147	124	271
Total	1.254	801	2.055	3.587	2.794	6.381	-	5.974	5.974	5.863	4.719	10.582

Tipo de Deficiência / Type of disability	Tete			Manica			Sofala			Inhambane		
	H	M	HM	H	M	HM	H	M	HM	H	M	HM
Visual (Cegueira)	355	368	723	36	29	65	207	183	390	11	10	21
Auditiva (Surdez)	635	590	1.225	124	97	221	420	388	808	31	23	54
Físico-Motora	548	428	976	287	190	477	390	318	708	160	138	298
Intelectual	277	249	526	273	168	441	572	412	984	135	82	217
Transtornos de Fala	1.064	629	1.693	501	233	734	570	344	914	212	109	321
Hiperactividade	191	121	312	160	140	300	182	194	376	39	16	55
Autismo	44	37	81	62	32	94	45	27	72	15	20	35
Mais do que uma Deficiência	141	110	251	144	81	225	137	117	254	122	67	189
Total	3.255	2.532	5.787	1.587	970	2.557	2.523	1.983	4.506	725	465	1.190

Tipo de Deficiência / Type of disability	Gaza			Maputo			Cidade de Maputo / Maputo City			Total do País / National Total		
	H	M	HM	H	M	HM	H	M	HM	H	M	HM
Visual (Cegueira)	290	228	518	195	168	363	29	14	43	2.223	2.671	4.894
Auditiva (Surdez)	223	192	415	149	139	288	31	37	68	4.319	5.297	9.616
Físico-Motora	309	201	510	513	205	718	101	60	161	4.078	3.633	7.711
Intelectual	369	253	622	582	410	992	320	202	522	3.627	3.477	7.104
Transtornos de Fala	307	202	509	352	206	558	107	80	187	6.002	5.285	11.287
Hiperactividade	118	55	173	130	80	210	42	26	68	1.456	1.287	2.743
Autismo	47	32	79	68	37	105	28	17	45	525	591	1.116
Mais do que uma Deficiência	210	168	378	173	128	301	107	58	165	1.364	1.195	2.559
Total	1.873	1.331	3.204	2.162	1.373	3.535	765	494	1.259	23.594	23.436	47.030

Autismo/Autism; Visual (cegueira)/Visual (Blindness); Auditiva (Surdez)/Auditory (deafness); Intelectual/Intellectual; Hiperactividade/Hyperactivity; Transtornos de fala/Speech Disorders; Mais do que uma deficiência/More than one disability

H - Homens / Male; M - Mulheres / Female; HM - Homens e Mulheres / Male and Female

Levantamento Escolar do "03 de Março" de 2024 / Annual School Survey "03 March" 2024

Ensino Geral, Ensino Secundário - 1º Ciclo, Escolas Públicas / General Education, Secondary Education - 1st Cycle, Public Schools

Alunos (total e repetentes) por classe, sexo e província. Turmas por classe e província / Pupils (total and repeaters) by grade, gender and province. Classes by grade and province

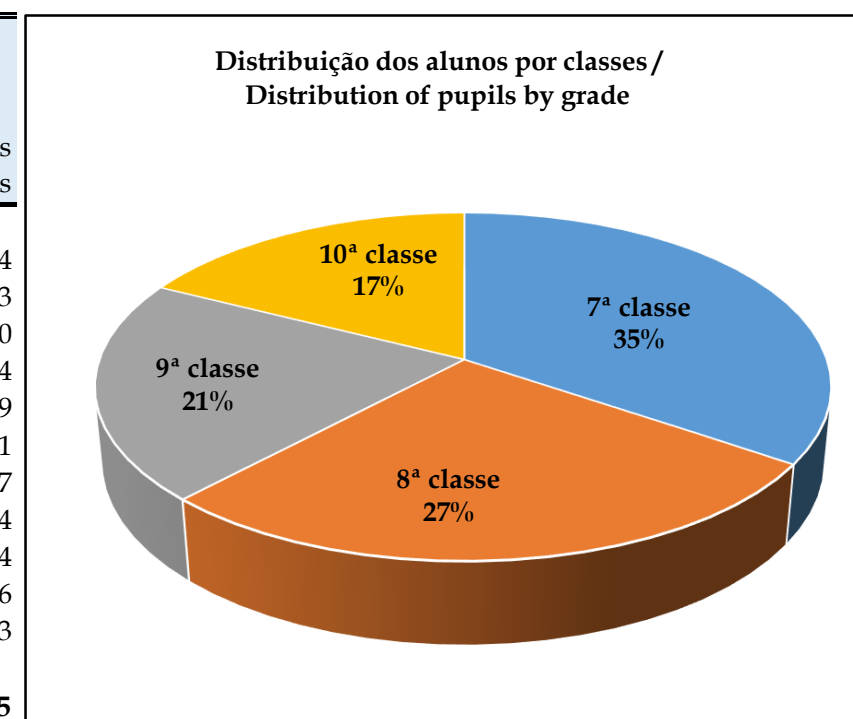
Turno Diurno / Day Shift

Província / Province	7ª classe / Grade 7					8ª classe / Grade 8					9ª classe / Grade 9				
	Nº de Alunos Nº of Pupils		Repetentes Repeaters		Turmas Classes	Nº de Alunos Nº of Pupils		Repetentes Repeaters		Turmas Classes	Nº de Alunos Nº of Pupils		Repetentes Repeaters		Turmas Classes
	M	HM	M	HM		M	HM	M	HM		M	HM			
Niassa	12.516	26.908	275	661	343	10.165	21.548	261	577	317	9.130	19.659	162	400	276
Cabo Delgado	18.631	37.265	759	1.779	488	15.130	30.767	401	826	409	9.928	20.260	179	366	238
Nampula	49.713	102.574	2.098	4.478	1.306	36.981	77.506	1.353	2.906	1.031	27.685	55.911	913	2.067	559
Zambézia	39.075	84.518	2.102	4.680	1.318	27.813	63.464	936	2.352	1.080	17.848	40.083	632	1.602	516
Tete	22.994	47.465	719	1.564	719	16.660	35.213	440	1.109	568	12.052	24.901	369	887	353
Manica	25.307	52.637	656	1.503	803	19.696	40.978	599	1.478	648	16.031	33.714	399	1.016	502
Sofala	25.556	54.825	933	2.113	796	20.864	44.961	514	1.132	736	13.376	28.024	383	858	354
Inhambane	23.679	47.342	958	2.645	958	20.583	39.973	1.185	3.154	753	18.286	34.167	1.007	2.325	596
Gaza	23.172	44.942	2.027	5.104	784	19.620	36.064	1.313	2.781	658	15.700	27.198	1.058	2.096	443
Maputo	31.243	63.098	1.506	4.120	882	27.721	54.286	1.874	4.383	762	24.015	44.897	1.319	2.901	592
Cidade de Maputo	11.442	22.983	841,0	2280,0	431	9.992	19.845	1.026	2.278	373	10.041	18.774	847	1.772	342
Total	283.328	584.557	12.874	30.927	8.828	225.225	464.605	9.902	22.976	7.335	174.092	347.588	7.268	16.290	4.771

M - Mulheres / Female; HM - Homens e Mulheres / Male and Female

Província / Province	10ª classe / Grade 10					7ª - 10ª classe / Grade 7 to 10				
	Nº de Alunos Nº of Pupils		Repetentes Repeaters		Turmas Classes	Nº de Alunos Nº of Pupils		Repetentes Repeaters		Turmas Classes
	M	HM	M	HM		M	HM	M	HM	
Niassa	6.845	14.589	446	947	178	38.656	82.704	1.144	2.585	1.114
Cabo Delgado	7.679	15.782	392	759	178	51.368	104.074	1.731	3.730	1.313
Nampula	20.852	43.716	1.514	3.261	464	135.231	279.707	5.878	12.712	3.360
Zambézia	14.379	31.885	1.630	3.628	420	99.115	219.950	5.300	12.262	3.334
Tete	9.862	20.553	1.013	1.965	359	61.568	128.132	2.541	5.525	1.999
Manica	11.885	25.307	1.038	2.354	368	72.919	152.636	2.692	6.351	2.321
Sofala	10.997	23.098	949	2.064	301	70.793	150.908	2.779	6.167	2.187
Inhambane	19.197	34.313	5.089	9.324	577	81.745	155.795	8.239	17.448	2.884
Gaza	17.633	28.913	5.748	9.288	489	76.125	137.117	10.146	19.269	2.374
Maputo	20.797	37.243	2.696	4.900	500	103.776	199.524	7.395	16.304	2.736
Cidade de Maputo	11.641	20.885	3.698	6.110	397	43.116	82.487	6.412	12.440	1.543
Total	151.767	296.284	24.213	44.600	4.231	834.412	1.693.034	54.257	114.793	25.165

M - Mulheres / Female; HM - Homens e Mulheres / Male and Female



Levantamento Escolar do "03 de Março" de 2024 / Annual School Survey "03 March" 2024

Ensino Geral, Ensino Secundário - 1º Ciclo, Escolas Públicas / General Education, Secondary Education - 1st Cycle, Public Schools

Alunos (total e repetentes) por classe, sexo e província. Turmas por classe e província / Pupils (total and repeaters) by grade, gender and province. Classes by grade and province

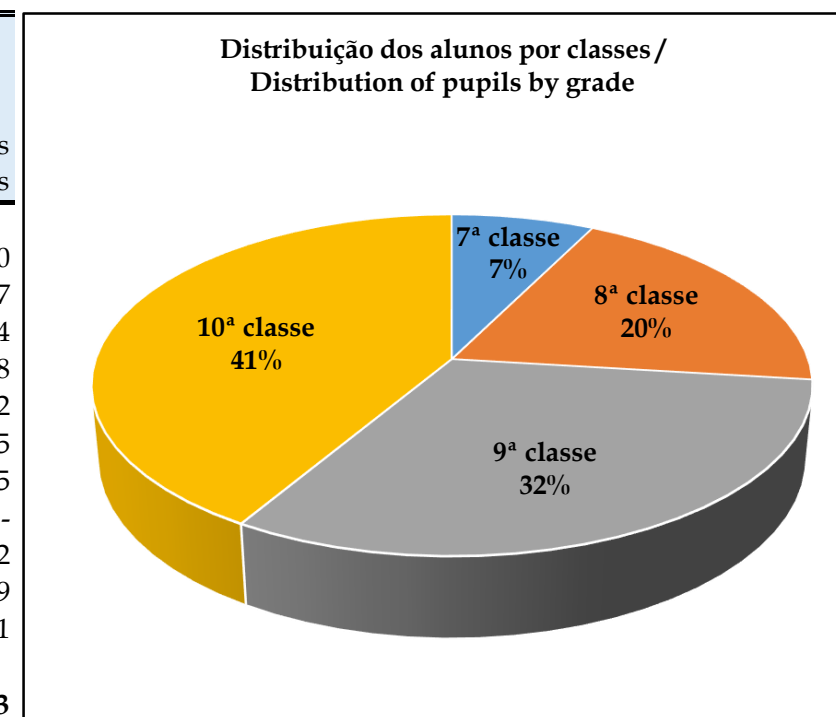
Turno Nocturno / Night Shift

Província / Province	7ª classe / Grade 7					8ª classe / Grade 8					9ª classe / Grade 9				
	Nº de Alunos Nº of Pupils		Repetentes Repeaters		Turmas Classes	Nº de Alunos Nº of Pupils		Repetentes Repeaters		Turmas Classes	Nº de Alunos Nº of Pupils		Repetentes Repeaters		Turmas Classes
	M	HM	M	HM		M	HM	M	HM		M	HM			
Niassa	6	15	-	-	1	134	337	36	86	10	252	586	35	84	13
Cabo Delgado	279	652	20	40	11	721	1.828	55	136	29	1.368	3.371	66	150	42
Nampula	718	1.904	27	57	35	1.830	4.992	121	370	83	2.896	8.280	138	367	112
Zambézia	821	1.661	47	133	40	1.767	4.432	182	500	94	2.419	6.657	262	668	106
Tete	347	775	18	37	16	1.247	2.771	62	186	47	2.010	4.733	95	278	75
Manica	213	592	11	34	12	346	1.007	25	80	20	961	3.196	54	154	57
Sofala	505	1.276	13	27	26	1.344	3.404	53	137	61	2.055	5.618	114	313	81
Inhambane	-	-	-	-	-	-	-	-	-	-	-	-	-	-	-
Gaza	230	598	49	157	15	642	1.472	132	360	33	1.238	2.722	195	463	53
Maputo	892	2.131	208	422	41	2.175	5.016	429	1.180	81	2.990	6.715	269	725	101
Cidade de Maputo	389	1.022	60	170	22	1.087	2.726	138	465	56	1.508	3.529	188	491	72
Total	4.400	10.626	453	1.077	219	11.293	27.985	1.233	3.500	514	17.697	45.407	1.416	3.693	712

M - Mulheres / Female; HM - Homens e Mulheres / Male and Female

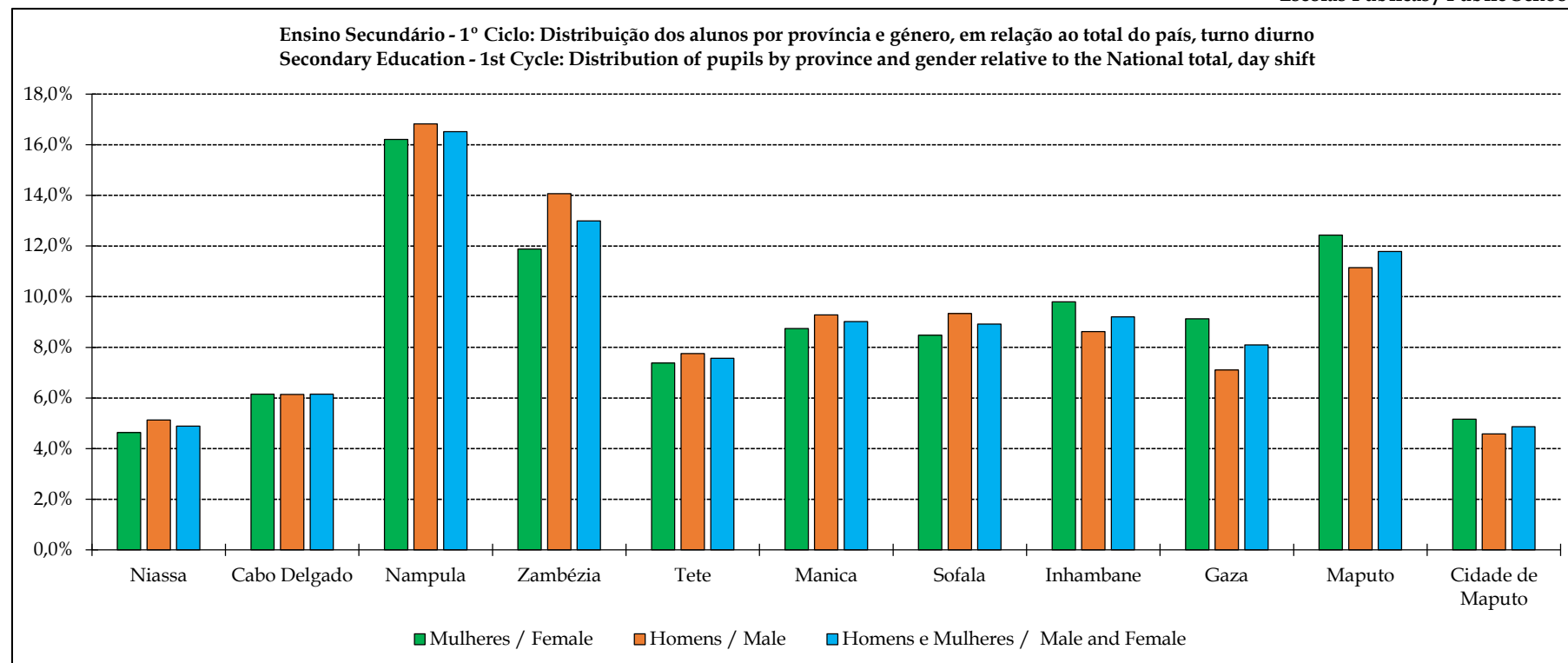
Província / Province	10ª classe / Grade 10					7ª - 10ª classe / Grade 7 to 10				
	Nº de Alunos Nº of Pupils		Repetentes Repeaters		Turmas Classes	Nº de Alunos Nº of Pupils		Repetentes Repeaters		Turmas Classes
	M	HM	M	HM		M	HM	M	HM	
Niassa	256	795	61	141	16	648	1.733	132	311	40
Cabo Delgado	1.235	3.008	112	265	35	3.603	8.859	253	591	117
Nampula	3.888	10.989	524	1.570	124	9.332	26.165	810	2.364	354
Zambézia	2.909	7.718	612	1.644	118	7.916	20.468	1.103	2.945	358
Tete	2.248	5.893	456	1.228	84	5.852	14.172	631	1.729	222
Manica	1.184	3.965	159	605	66	2.704	8.760	249	873	155
Sofala	1.978	5.164	210	594	77	5.882	15.462	390	1.071	245
Inhambane	-	-	-	-	-	-	-	-	-	-
Gaza	3.194	6.036	1.771	3.366	111	5.304	10.828	2.147	4.346	212
Maputo	4.281	8.799	1.325	2.822	136	10.338	22.661	2.231	5.149	359
Cidade de Maputo	3.263	7.025	1.089	2.547	141	6.247	14.302	1.475	3.673	291
Total	24.436	59.392	6.319	14.782	908	57.826	143.410	9.421	23.052	2.353

M - Mulheres / Female; HM - Homens e Mulheres / Male and Female



Levantamento Escolar do "03 de Março" de 2024 / Annual School Survey "03 March" 2024
 Ensino Geral, Ensino Secundário - 1º Ciclo / General Education, Secondary Education - 1st Cycle

Escolas Públicas / Public Schools



Levantamento Escolar do "03 de Março" de 2024 / Annual School Survey "03 March" 2024

Ensino Geral, Ensino Secundário - 1º Ciclo, Escolas Privadas / General Education, Secondary Education - 1st Cycle, Private Schools

Alunos (total e repetentes) por classe, sexo e província. Turmas por classe e província / Pupils (total and repeaters) by grade, gender and province. Classes by grade and province

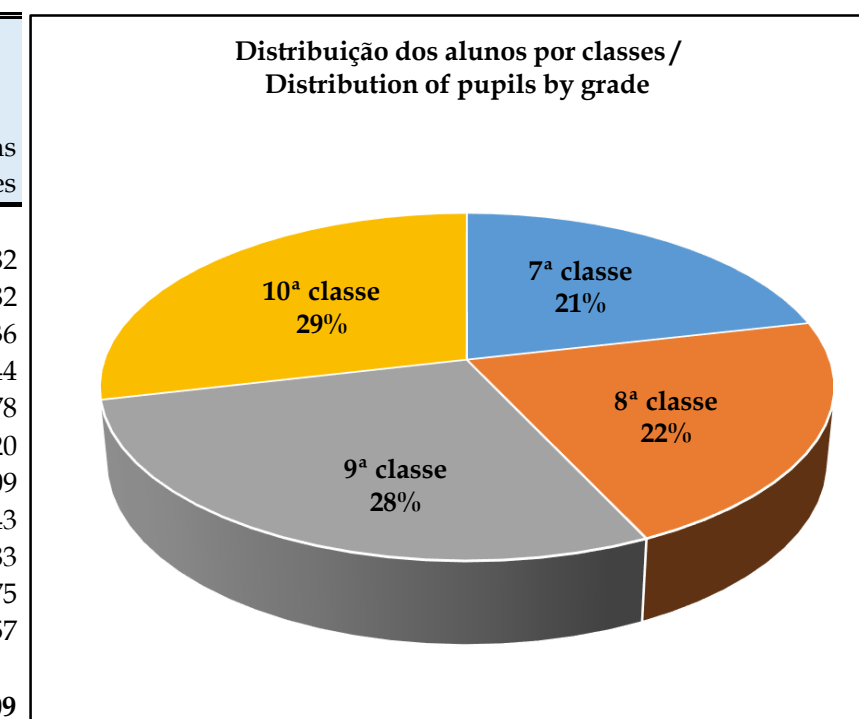
Turno Diurno / Day Shift

Província / Province	7ª classe / Grade 7					8ª classe / Grade 8					9ª classe / Grade 9				
	Nº de Alunos Nº of Pupils		Repetentes Repeaters		Turmas Classes	Nº de Alunos Nº of Pupils		Repetentes Repeaters		Turmas Classes	Nº de Alunos Nº of Pupils		Repetentes Repeaters		Turmas Classes
	M	HM	M	HM		M	HM	M	HM		M	HM			
Niassa	429	845	6	14	19	387	786	9	25	16	587	1.209	19	58	23
Cabo Delgado	670	1.368	34	72	31	1.078	2.057	77	154	42	1.670	3.314	46	157	54
Nampula	1.320	2.510	16	30	85	1.447	2.637	42	158	88	1.699	3.214	27	52	85
Zambézia	790	1.526	34	62	41	677	1.335	29	72	38	606	1.226	25	61	36
Tete	699	1.386	7	9	46	663	1.365	15	57	42	733	1.520	18	47	49
Manica	1.454	2.846	6	19	64	875	1.834	34	71	50	1.036	2.214	19	47	57
Sofala	1.672	3.163	35	82	82	1.941	3.843	80	181	89	3.209	6.483	104	225	125
Inhambane	660	1.411	51	136	36	774	1.505	114	266	36	827	1.517	81	182	35
Gaza	438	888	12	38	22	378	753	15	38	20	444	802	12	27	20
Maputo	3.033	6.086	44	126	182	2.887	6.063	69	199	178	4.034	8.356	83	192	210
Cidade de Maputo	1.771	3.430	46,0	170,0	132	1.899	3.501	93	212	134	2.147	3.809	69	152	140
Total	12.936	25.459	291	758	740	13.006	25.679	577	1.433	733	16.992	33.664	503	1.200	834

M - Mulheres / Female; HM - Homens e Mulheres / Male and Female

Província / Province	10ª classe / Grade 10					7ª - 10ª classe / Grade 7 to 10				
	Nº de Alunos Nº of Pupils		Repetentes Repeaters		Turmas Classes	Nº de Alunos Nº of Pupils		Repetentes Repeaters		Turmas Classes
	M	HM	M	HM		M	HM	M	HM	
Niassa	623	1.353	36	80	24	2.026	4.193	70	177	82
Cabo Delgado	1.534	3.020	156	278	55	4.952	9.759	313	661	182
Nampula	1.516	2.779	93	194	78	5.982	11.140	178	434	336
Zambézia	514	1.047	27	80	29	2.587	5.134	115	275	144
Tete	622	1.322	43	112	41	2.717	5.593	83	225	178
Manica	982	2.030	72	149	49	4.347	8.924	131	286	220
Sofala	3.043	6.281	230	528	113	9.865	19.770	449	1.016	409
Inhambane	919	1.672	278	500	36	3.180	6.105	524	1.084	143
Gaza	514	892	97	166	21	1.774	3.335	136	269	83
Maputo	4.668	8.808	476	920	205	14.622	29.313	672	1.437	775
Cidade de Maputo	2.726	4.883	466	805	151	8.543	15.623	674	1.339	557
Total	17.661	34.087	1.974	3.812	802	60.595	118.889	3.345	7.203	3.109

M - Mulheres / Female; HM - Homens e Mulheres / Male and Female



Levantamento Escolar do "03 de Março" de 2024 / Annual School Survey "03 March" 2024

Ensino Geral, Ensino Secundário - 1º Ciclo, Escolas Privadas / General Education, Secondary Education - 1st Cycle, Private Schools

Alunos (total e repetentes) por classe, sexo e província. Turmas por classe e província / Pupils (total and repeaters) by grade, gender and province. Classes by grade and province

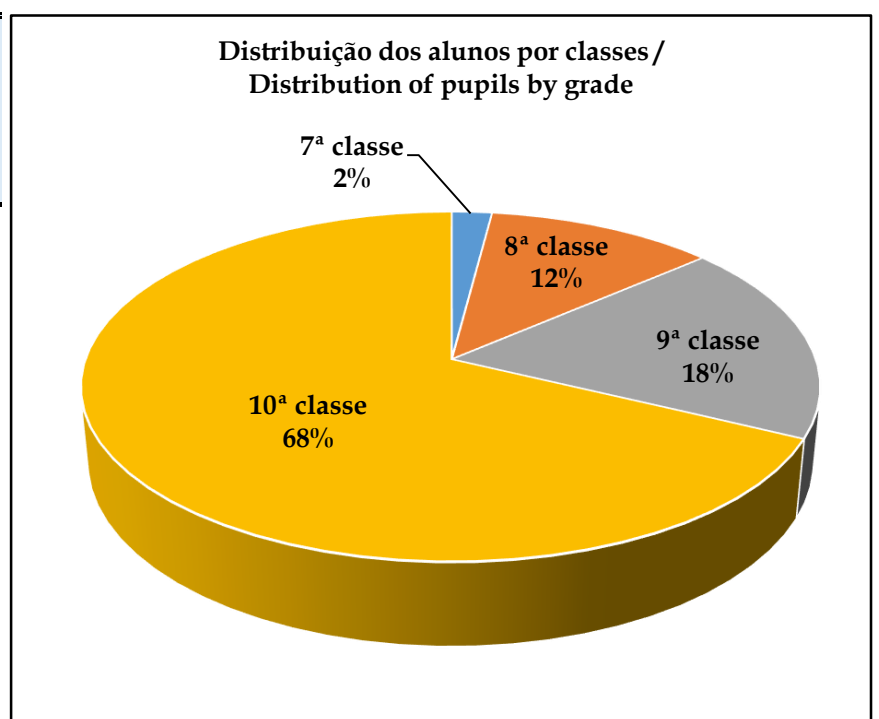
Turno Nocturno / Night Shift

Província / Province	7ª classe / Grade 7					8ª classe / Grade 8					9ª classe / Grade 9				
	Nº de Alunos Nº of Pupils		Repetentes Repeaters		Turmas Classes	Nº de Alunos Nº of Pupils		Repetentes Repeaters		Turmas Classes	Nº de Alunos Nº of Pupils		Repetentes Repeaters		Turmas Classes
	M	HM	M	HM		M	HM	M	HM		M	HM			
Niassa	-	-	-	-	-	-	-	-	-	-	-	-	-	-	-
Cabo Delgado	1	5	-	-	1	41	83	-	1	3	44	130	2	7	3
Nampula	-	-	-	-	-	13	31	-	-	2	10	28	-	-	1
Zambézia	-	-	-	-	-	19	35	1	1	1	20	35	-	-	1
Tete	-	-	-	-	-	-	-	-	-	-	-	-	-	-	-
Manica	-	-	-	-	-	-	-	-	-	-	-	-	-	-	-
Sofala	-	-	-	-	-	24	61	4	7	23	42	104	4	7	7
Inhambane	-	-	-	-	-	-	-	-	-	-	-	-	-	-	-
Gaza	-	-	-	-	-	-	-	-	-	-	18	33	5	9	1
Maputo	5	11	-	-	1	16	25	-	-	1	21	62	1	2	3
Cidade de Maputo	16	50	-	4	1	46	141	6	11	4	83	209	5	16	5
Total	22	66	0	4	3	159	376	11	20	34	238	601	17	41	21

M - Mulheres / Female; HM - Homens e Mulheres / Male and Female

Província / Province	10ª classe / Grade 10					7ª - 10ª classe / Grade 7 to 10				
	Nº de Alunos Nº of Pupils		Repetentes Repeaters		Turmas Classes	Nº de Alunos Nº of Pupils		Repetentes Repeaters		Turmas Classes
	M	HM	M	HM		M	HM	M	HM	
Niassa	-	-	-	-	-	-	-	-	-	-
Cabo Delgado	77	225	9	23	4	163	443	11	31	11
Nampula	505	942	60	108	10	528	1.001	60	108	13
Zambézia	18	35	0	1	1	57	105	1	2	3
Tete	-	-	-	-	-	-	-	-	-	-
Manica	15	35	2	2	2	15	35	2	2	2
Sofala	133	284	14	33	10	199	449	22	47	40
Inhambane	-	-	-	-	-	-	-	-	-	-
Gaza	42	98	33	73	2	60	131	38	82	3
Maputo	76	164	10	25	4	118	262	11	27	9
Cidade de Maputo	163	416	69	189	8	308	816	80	220	18
Total	1.029	2.199	197	454	41	1.448	3.242	225	519	99

M - Mulheres / Female; HM - Homens e Mulheres / Male and Female



Levantamento Escolar do "03 de Março" de 2024 / Annual School Survey "03 March" 2024

Ensino Geral, Ensino Secundário - 1º Ciclo, Escolas Públicas e Privadas / General Education, Secondary Education - 1st Cycle, Public and Private Schools

Alunos por idade, sexo e por província / Pupils by age, gender and by province

Idade / Age	Niassa			Cabo Delgado			Nampula			Zambézia		
	H	M	HM	H	M	HM	H	M	HM	H	M	HM
11	779	965	1.744	1.050	1.438	2.488	1.648	2.266	3.914	2.022	2.502	4.524
12	4.102	4.961	9.063	3.533	4.271	7.804	11.306	13.718	25.024	10.975	11.187	22.162
13	6.641	7.291	13.932	5.599	6.860	12.459	19.659	22.030	41.689	18.876	17.934	36.810
14	8.139	8.371	16.510	7.524	8.690	16.214	24.270	26.574	50.844	23.669	21.270	44.939
15	8.218	7.362	15.580	8.513	9.244	17.757	24.648	25.246	49.894	23.611	20.464	44.075
16	6.614	5.062	11.676	8.739	8.351	17.090	23.512	22.115	45.627	19.995	15.289	35.284
17	5.069	3.096	8.165	8.212	6.933	15.145	19.787	15.065	34.852	15.351	9.586	24.937
18	3.612	1.900	5.512	7.327	5.260	12.587	14.197	8.225	22.422	10.110	5.250	15.360
19/20	2.729	1.322	4.051	6.907	4.576	11.483	12.577	5.726	18.303	7.086	3.433	10.519
21/25	1.011	735	1.746	3.949	3.028	6.977	6.529	3.370	9.899	2.693	1.976	4.669
>=26	246	203	449	1.628	1.271	2.899	2.527	1.274	3.801	1.255	660	1.915
Total	47.160	41.268	88.428	62.981	59.922	122.903	160.660	145.609	306.269	135.643	109.551	245.194

Idade / Age	Tete			Manica			Sofala			Inhambane		
	H	M	HM	H	M	HM	H	M	HM	H	M	HM
11	1.030	1.453	2.483	1.009	1.369	2.378	1.394	1.870	3.264	4	12	16
12	8.054	9.514	17.568	8.592	10.073	18.665	10.824	10.883	21.707	8.289	11.253	19.542
13	12.082	13.342	25.424	12.901	13.970	26.871	15.816	15.185	31.001	12.647	15.773	28.420
14	14.058	14.455	28.513	16.746	16.932	33.678	17.112	16.295	33.407	15.879	18.614	34.493
15	13.078	12.091	25.169	15.793	15.093	30.886	16.117	14.883	31.000	14.084	15.766	29.850
16	10.388	8.195	18.583	12.979	10.537	23.516	13.415	10.794	24.209	11.349	11.206	22.555
17	7.012	4.537	11.549	9.237	5.822	15.059	9.190	6.541	15.731	7.685	6.605	14.290
18	5.116	2.412	7.528	6.290	2.886	9.176	6.064	3.942	10.006	4.188	3.170	7.358
19/20	4.152	1.826	5.978	4.454	1.743	6.197	5.404	2.874	8.278	2.316	1.981	4.297
21/25	1.805	1.285	3.090	1.693	1.017	2.710	2.897	1.958	4.855	366	477	843
>=26	749	929	1.678	602	448	1.050	1.338	1.343	2.681	17	9	26
Total	77.524	70.039	147.563	90.296	79.890	170.186	99.571	86.568	186.139	76.824	84.866	161.690

Idade / Age	Gaza			Maputo			Cidade de Maputo			Total do País / National Total		
	H	M	HM	H	M	HM	H	M	HM	H	M	HM
11	405	639	1.044	935	1.227	2.162	315	470	785	10.591	14.211	24.802
12	6.257	9.784	16.041	16.743	20.158	36.901	6.639	8.269	14.908	95.314	114.071	209.385
13	9.999	13.785	23.784	21.321	24.285	45.606	8.432	9.428	17.860	143.973	159.883	303.856
14	12.947	16.117	29.064	23.734	25.689	49.423	9.689	11.121	20.810	173.767	184.128	357.895
15	12.222	14.606	26.828	22.226	23.968	46.194	9.928	11.092	21.020	168.438	169.815	338.253
16	10.254	11.417	21.671	15.512	14.489	30.001	7.439	7.215	14.654	140.196	124.670	264.866
17	7.195	7.235	14.430	9.573	7.923	17.496	4.703	3.807	8.510	103.014	77.150	180.164
18	4.278	4.304	8.582	5.492	4.122	9.614	2.787	2.131	4.918	69.461	43.602	113.063
19/20	3.120	3.070	6.190	3.855	2.934	6.789	2.794	1.996	4.790	55.394	31.481	86.875
21/25	1.147	1.631	2.778	2.106	2.092	4.198	1.438	1.463	2.901	25.634	19.032	44.666
>=26	221	455	676	1.278	1.756	3.034	761	1.081	1.842	10.622	9.429	20.051
Total	68.045	83.043	151.088	122.775	128.643	251.418	54.925	58.073	112.998	996.404	947.472	1.943.876

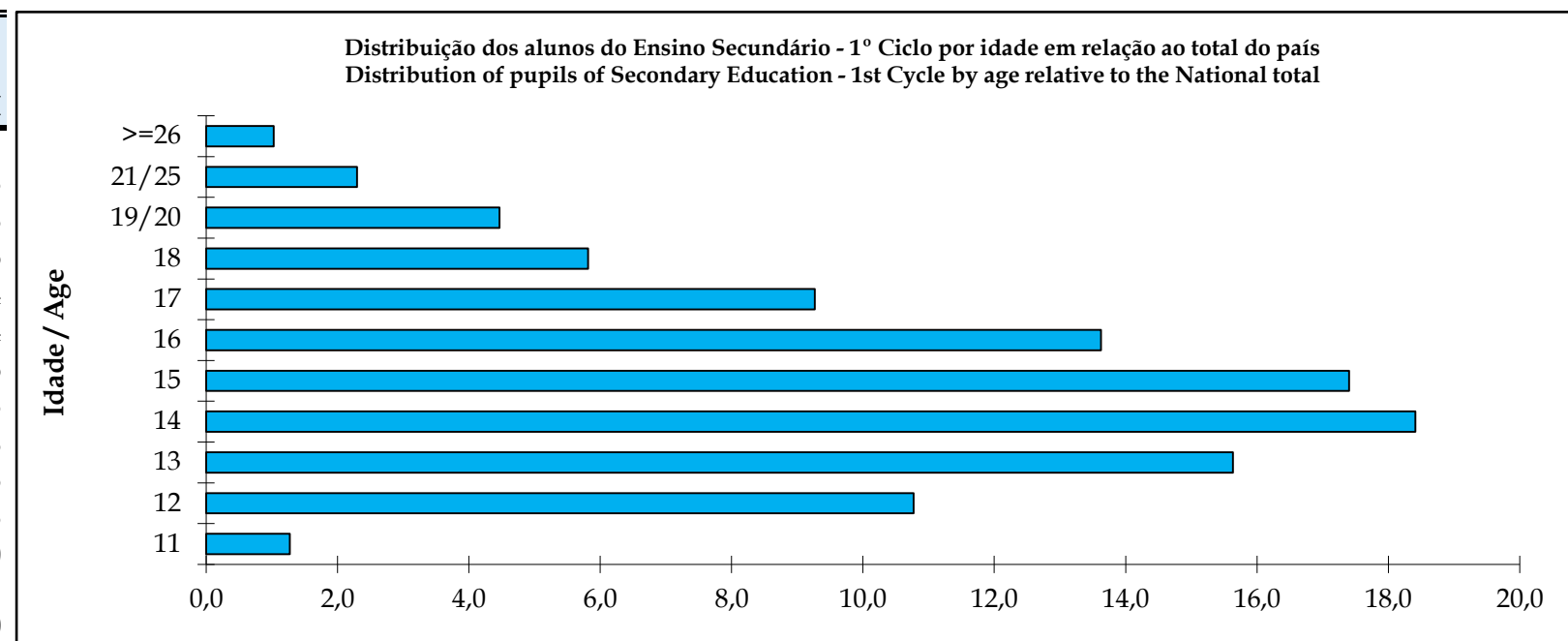
H - Homens / Male; M - Mulheres / Female; HM - Homens e Mulheres / Male and Female

Levantamento Escolar do "03 de Março" de 2024 / Annual School Survey "03 March" 2024

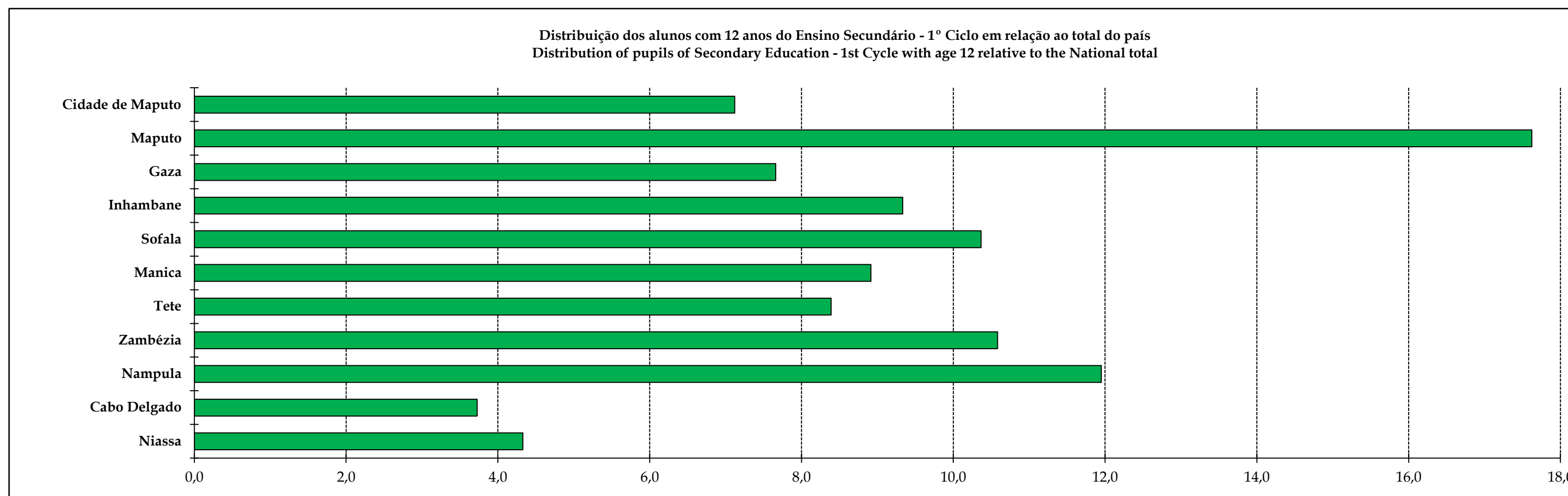
Ensino Geral, Ensino Secundário - 1º Ciclo, Escolas Públicas e Privadas / General Education, Secondary Education - 1st Cycle, Public and Private Schools

Distribuição dos alunos por idade e sexo / Distribution of pupils by age and gender

Idade / Age	Total do País / National total			%		F. Relativa
	H	M	HM	H	M	HM
11	10.591	14.211	24.802	42,7	57,3	1,3
12	95.314	114.071	209.385	45,5	54,5	10,8
13	143.973	159.883	303.856	47,4	52,6	15,6
14	173.767	184.128	357.895	48,6	51,4	18,4
15	168.438	169.815	338.253	49,8	50,2	17,4
16	140.196	124.670	264.866	52,9	47,1	13,6
17	103.014	77.150	180.164	57,2	42,8	9,3
18	69.461	43.602	113.063	61,4	38,6	5,8
19/20	55.394	31.481	86.875	63,8	36,2	4,5
21/25	25.634	19.032	44.666	57,4	42,6	2,3
>=26	10.622	9.429	20.051	53,0	47,0	1,0
Total	996.404	947.472	1.943.876	51,3	48,7	100,0



F. Relativa - Frequência relativa / Relative frequency; Rep - Repetentes / Repeaters

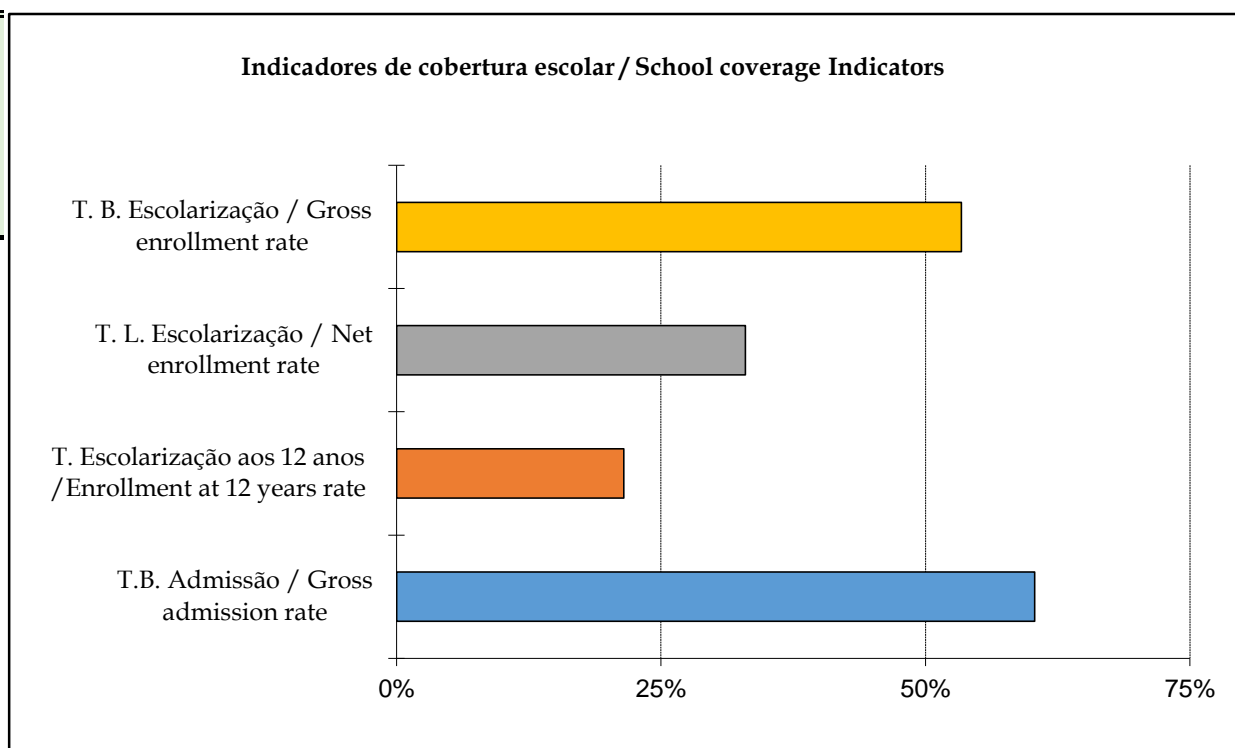


Levantamento Escolar do "03 de Março" de 2024 / Annual School Survey "03 March" 2024

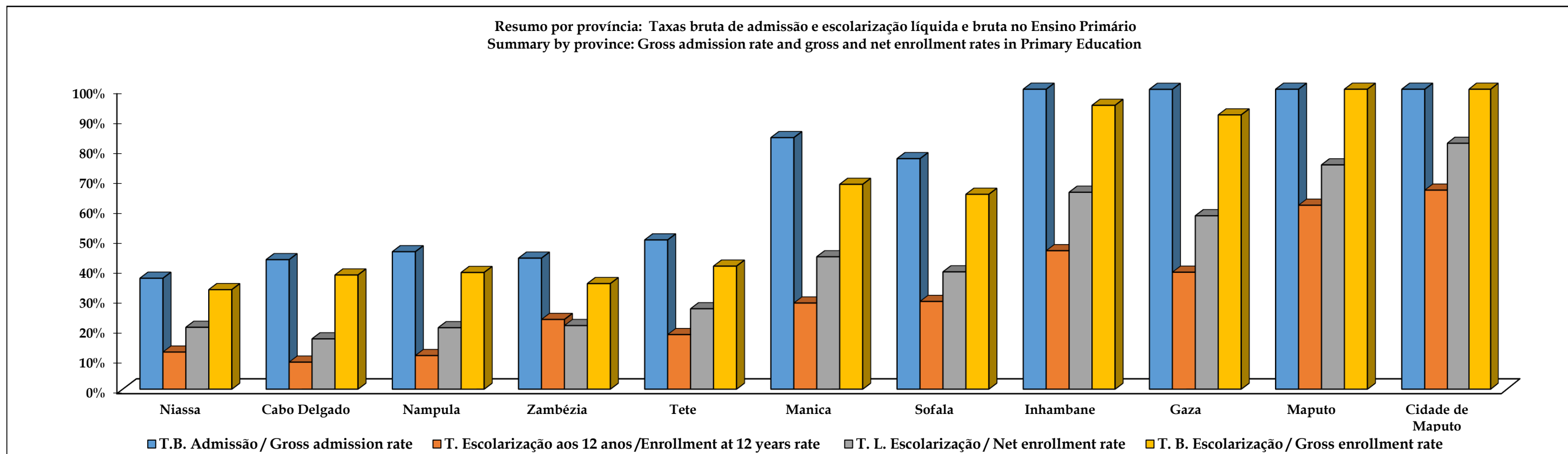
Ensino Geral, Ensino Secundário - 1º Ciclo, Escolas Públicas e Privadas / General Education, Secondary Education - 1st Cycle, Public and Private Schools

Indicadores de Cobertura Escolar / School Coverage Indicators

Província / Province	Taxa / Rate							
	Bruta de Admissão / Gross admission		Escolarização aos 12 anos / Enrollment at 12 years		Líquida de Escolarização / Net enrollment		Bruta de Escolarização / Gross enrollment	
	M	HM	M	HM	M	HM	M	HM
Niassa	34,1	37,0	13,3	12,4	20,7	20,6	30,5	33,2
Cabo Delgado	43,1	43,2	9,8	9,0	17,9	16,8	37,0	38,1
Nampula	44,0	45,8	12,2	11,2	21,3	20,5	36,8	38,9
Zambézia	40,2	43,7	21,4	23,2	20,1	21,2	31,2	35,2
Tete	48,1	49,8	19,6	18,2	27,4	26,8	38,9	41,0
Manica	80,2	83,9	30,7	28,7	44,7	44,1	63,7	68,3
Sofala	71,8	76,9	29,2	29,2	42,7	39,1	60,3	65,0
Inhambane	109,3	108,6	52,7	46,2	71,5	65,6	98,9	94,6
Gaza	104,7	100,0	47,1	39,0	65,2	57,8	100,0	91,4
Maputo	111,2	110,8	67,1	61,3	78,9	74,8	108,0	105,7
Cidade de Maputo	112,8	110,7	73,6	66,4	87,9	82,0	128,3	124,4
Total	58,4	60,3	23,2	21,5	34,1	33,0	51,7	53,4



** Este indicador, nesta província carece de confirmação / This indicator, in this province, needs to be confirmed

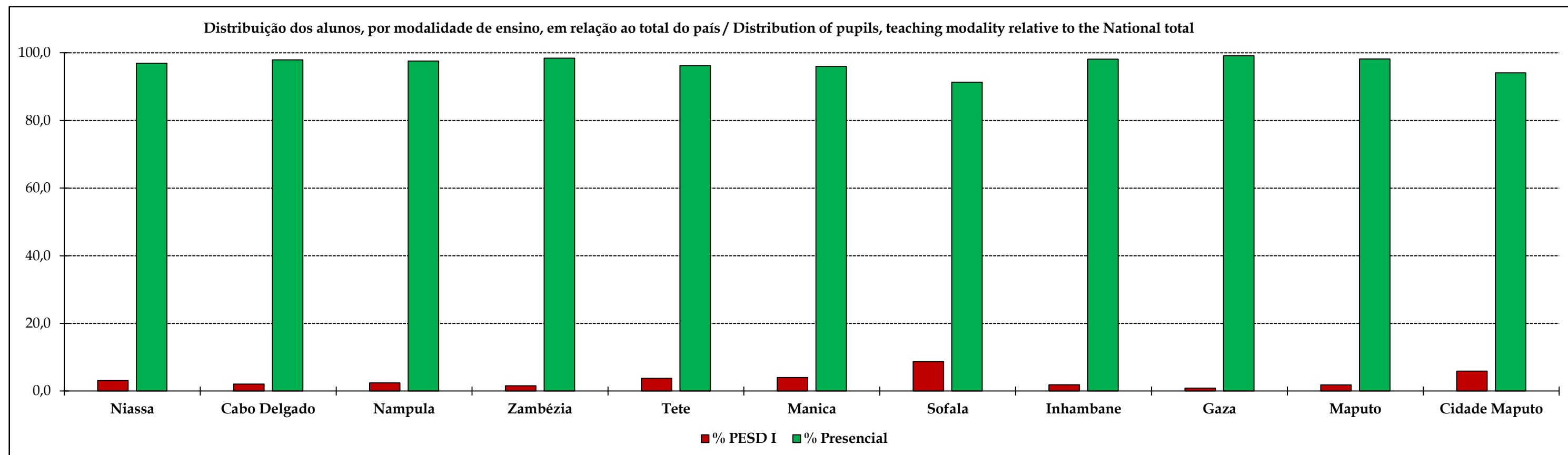
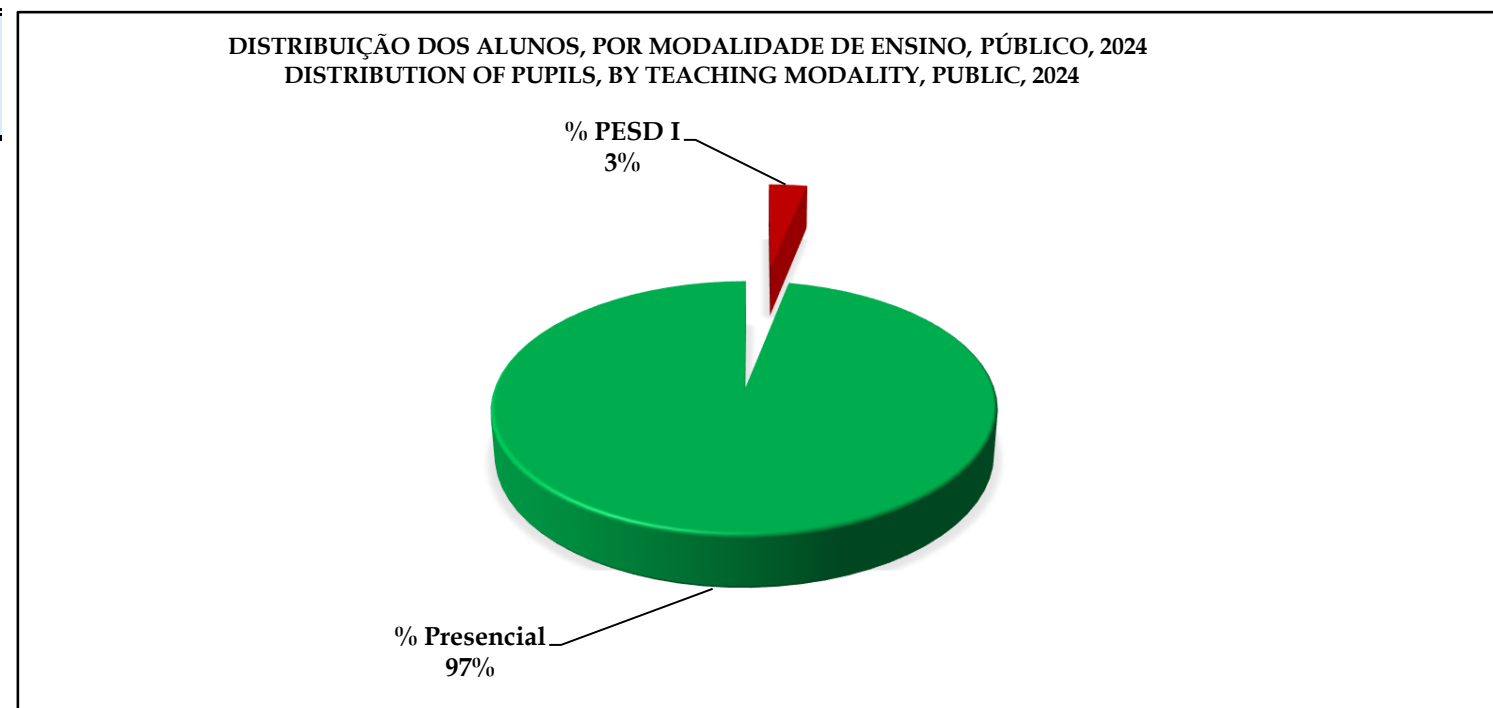


Distribuição de alunos, Ensino Geral, Ensino Secundário - 1º Ciclo, Público por modalidade de ensino, 2024

Distribution of pupils, General Education, Secondary Education - 1st Cycle, Public by teaching modality, 2024

Programa do Ensino Secundário à Distância do 1º ciclo (PESD I) / Distance Secondary, Education Program for the 1st cycle (PESD I)

Província / Province	Número de Alunos / Number of pupils		
	M	HM	% M
Niassa	1.563	2.690	58,1
Cabo Delgado	1.274	2.409	52,9
Nampula	4.242	7.586	55,9
Zambézia	2.139	3.865	55,3
Tete	2.766	5.553	49,8
Manica	3.331	6.724	49,5
Sofala	8.020	15.867	50,5
Inhambane	1.438	2.948	48,8
Gaza	868	1.316	66,0
Maputo	1.956	4.100	47,7
Cidade de Maputo	2767	6057	45,7
Total	30.364	59.115	51,4



Levantamento Escolar do "03 de Março" de 2024 / Annual School Survey "03 March" 2024

Ensino Geral, Ensino Secundário - 1º Ciclo, Escolas Públicas, 2024 / General Education, Secondary Education - 1st Cycle, Public Schools

Professores por tipos de formação e sem formação pedagógica por província e sexo / Teachers with and without pedagogical training by province and gender

Província / Province	Sexo / Sex	Pessoal docente com e sem formação pedagógica / Teachers with and without pedagogical training																						Sem Formação Pedagógica*
		Total Geral	Total a) Moç.	Total b) C/For.	Magist. Prim.	CFPP		6 ^a +2 ou 8 ^a +2	9 ^a + 2 anos	9 ^a +3 IMP's	I.Magist Prim.	10 ^a +1	10 ^a +2	10 ^a +3	UEM/CFP		UP		Mestra - dos	Douto - dos	Outros Cursos			
					6 ^a +1	6 ^a +3								7 ^a /9 ^a	10 ^a /11 ^a	12 ^a +1	12 ^a +3	Bach.	Licenc.					
Niassa	M	670	670	670	-	-	-	-	-	-	7	88	69	15	-	-	36	7	6	428	-	-	14	
	HM	2.154	2.153	2.148	2	-	-	-	-	-	27	256	217	61	-	2	142	28	40	1.295	3	1	74	
Cabo Delgado	M	598	598	597	3	-	-	-	-	1	2	30	28	30	-	1	18	13	17	438	9	-	7	
	HM	2.427	2.424	2.417	13	-	3	4	1	12	27	189	189	145	-	3	94	49	51	1.565	17	-	55	
Nampula	M	1.741	1.741	1.741	6	-	-	-	-	3	18	158	134	55	-	3	45	26	55	1.209	-	-	29	
	HM	5.601	5.601	5.599	19	-	3	-	-	16	98	658	452	252	-	9	223	100	173	3.482	-	-	114	
Zambézia	M	1.418	1.418	1.418	2	-	8	-	-	-	13	184	79	46	-	-	38	8	20	966	2	1	51	
	HM	4.850	4.848	4.847	7	-	19	1	3	4	56	685	243	161	1	9	180	57	67	3.130	20	5	199	
Tete	M	1.268	1.267	1.267	-	-	1	4	-	-	77	62	337	31	-	-	34	18	32	660	1	1	9	
	HM	3.383	3.381	3.376	3	-	3	8	-	2	220	207	884	117	-	-	126	52	85	1.635	7	4	23	
Manica	M	859	857	856	-	-	-	-	-	-	3	19	72	8	-	-	20	9	5	712	3	-	5	
	HM	3.224	3.221	3.210	1	-	-	-	-	2	5	76	280	62	-	-	100	33	26	2.584	10	-	31	
Sofala	M	1.256	1.255	1.255	1	-	-	-	1	1	133	132	45	16	-	6	51	11	49	770	-	-	39	
	HM	3.673	3.672	3.672	1	-	-	2	10	10	369	530	181	60	-	16	195	36	124	1.989	-	-	149	
Inhambane	M	1.488	1.488	1.458	5	3	-	4	-	-	29	68	210	126	-	-	57	20	16	856	4	2	58	
	HM	3.841	3.840	3.752	10	5	1	12	-	3	78	203	522	321	-	1	133	60	72	2.153	15	3	160	
Gaza	M	1.210	1.209	1.198	-	-	-	1	2	-	7	183	133	35	-	1	68	16	6	729	2	-	15	
	HM	3.407	3.406	3.354	4	-	-	5	4	1	25	494	346	79	-	3	204	46	18	2.076	7	-	42	
Maputo	M	1.511	1.511	1.511	4	-	-	-	-	-	39	120	198	125	1	5	36	80	6	866	9	2	20	
	HM	3.706	3.705	3.704	17	-	-	2	2	1	116	334	436	333	1	15	87	181	32	2.080	23	3	41	
Cidade de Maputo	M	754	754	753	1	-	-	-	5	2	8	33	58	12	3	-	13	4	15	593	-	-	6	
	HM	1.936	1.936	1.924	3	-	-	-	10	9	16	96	141	34	13	3	49	13	57	1.462	-	-	18	
Total	M	12.773	12.768	12.724	22	3	9	9	8	7	336	1.077	1.363	499	4	16	416	212	227	8.227	30	6	253	
	HM	38.202	38.187	38.003	80	5	29	34	30	60	1.037	3.728	3.891	1.625	15	61	1.533	655	745	23.451	102	16	906	

M - Mulheres / Female; HM - Homens e Mulheres / Male and Female; Magist - Magistério; Prim - Primário;

IMAP's - Institutos de Magistério Primário / Primary; Teaching / Institutes; I - Instituto / Institute; UEM - Universidade Eduardo Mondlane; CFP - Curso de Formação de Professores / Teacher Training Course;

UP - Universidade Pedagógica; Bach - Bacharéis; Licenc - Licenciados;

a) Mozambicans; b) With pedagogical training; *) Incluídos no total / Teachers without pedagogical training included in the grand total.

Levantamento Escolar do "03 de Março" de 2024 / Annual School Survey "03 March" 2024

Resumo: Ensino Geral, Ensino Secundário - 1º Ciclo, Professores com e sem formação pedagógica por província e sexo

Summary: General Education, Secondary Education - 1st Cycle, Teachers with and without pedagogical training by province and gender

Província / Province	Escolas públicas / Public schools											
	*Nº de Professores Nº of Teachers		Total Moçambicanos		C/For. With Training		% C/For. % With Training		S/For. Without Training		% S/For. % Without Training	
	M	HM	M	HM	M	HM	M	HM	M	HM	M	HM
Niassa	670	2.154	670	2.153	670	2.148	100,0	99,8	0	5	0,00	0,23
Cabo Delgado	598	2.427	598	2.424	597	2.417	99,8	99,7	1	7	0,17	0,29
Nampula	1.741	5.601	1.741	5.601	1.741	5.599	100,0	100,0	0	2	0,00	0,04
Zambézia	1.418	4.850	1.418	4.848	1.418	4.847	100,0	100,0	0	1	0,00	0,02
Tete	1.268	3.383	1.267	3.381	1.267	3.376	100,0	99,9	0	5	0,00	0,15
Manica	859	3.224	857	3.221	856	3.210	99,9	99,7	1	11	0,12	0,34
Sofala	1.256	3.673	1.255	3.672	1.255	3.672	100,0	100,0	0	0	0,00	0,00
Inhambane	1.488	3.841	1.488	3.840	1.458	3.752	98,0	97,7	30	88	2,02	2,29
Gaza	1.210	3.407	1.209	3.406	1.198	3.354	99,1	98,5	11	52	0,91	1,53
Maputo	1.511	3.706	1.511	3.705	1.511	3.704	100,0	100,0	0	1	0,00	0,03
Cidade de Maputo	754	1.936	754	1.936	753	1.924	99,9	99,4	1	12	0,13	0,62
Total	12.773	38.202	12.768	38.187	12.724	38.003	99,7	99,5	44	184	0,34	0,48

C/For. - Com formação/with training; S/For. - Sem formação/without training; M - Mulheres / Female; HM - Homens e Mulheres / Male and Female; Moçambicanos / Mozambicans

As percentagens foram calculadas em relação ao total de Moçambicanos / The percentages were calculated based on the total number of Mozambicans

*) Inclui estrangeiros / Including foreigners

Levantamento Escolar do "03 de Março" de 2024 / Annual School Survey "03 March" 2024
 Ensino Geral, Ensino Secundário - 1º Ciclo, Escolas Públicas / General Education, Secondary Education - 1st Cycle, Public Schools
 Número de professores por disciplina e sexo / Number of teachers by subject and gender

Disciplina / Subject	Turno Diurno / Day shift																	
	Niassa			Cabo Delgado			Nampula			Zambézia			Tete			Manica		
	H	M	HM	H	M	HM	H	M	HM	H	M	HM	H	M	HM	H	M	HM
Agro-Pecuária/Farming	167	63	230	162	49	211	-	-	-	337	94	431	111	65	176	191	81	272
Biologia/Biology	233	150	383	208	111	319	68	51	119	448	182	630	210	174	384	257	103	360
Educação Física/Physical Education	236	44	280	202	21	223	65	10	75	427	91	518	144	60	204	211	89	300
Educação Visual/Visual Education	231	36	267	224	26	250	64	11	75	472	66	538	218	50	268	282	17	299
Física/Physics	190	22	212	142	11	153	37	4	41	301	34	335	140	24	164	212	34	246
Geografia/Geography	225	126	351	205	77	282	57	37	94	447	164	611	176	151	327	253	91	344
História/History	241	111	352	212	98	310	67	24	91	446	163	609	219	140	359	240	98	338
Língua Francesa/French	40	10	50	61	8	69	15	3	18	163	22	185	28	9	37	109	34	143
Língua Inglesa/English	264	79	343	258	19	277	79	15	94	536	66	602	224	72	296	304	94	398
Língua Portuguesa/Portuguese	278	166	444	295	140	435	80	67	147	475	322	797	273	292	565	308	211	519
Matemática/Mathematics	477	72	549	351	46	397	122	16	138	624	99	723	402	107	509	446	50	496
Química/Chemistry	191	54	245	131	34	165	41	8	49	297	47	344	119	42	161	191	43	234
TIC's	76	15	91	123	22	145	-	-	-	292	49	341	85	37	122	149	22	171
Total	2.849	948	3.797	2.574	662	3.236	695	246	941	5.265	1.399	6.664	2.349	1.223	3.572	3.153	967	4.120

H - Homens / Male; M - Mulheres / Female; HM - Homens e Mulheres / Male and Female; TIC's - Tecnologias de Informação e Comunicação / Information and Communication Technologies

Disciplina / Subject	Total do País / National Total																	
	Sofala			Inhambane			Gaza			Maputo			Cidade de Maputo / Maputo city					
	H	M	HM	H	M	HM	H	M	HM	H	M	HM	H	M	HM	H	M	HM
Agro-Pecuária/Farming	340	196	536	271	242	513	140	91	231	99	86	185	69	51	120	1887	1018	2905
Biologia/Biology	381	248	629	322	345	667	151	203	354	142	204	346	60	128	188	2480	1899	4379
Educação Física/Physical Education	416	132	548	452	136	588	212	59	271	163	69	232	117	62	179	2645	773	3418
Educação Visual/Visual Education	464	77	541	480	95	575	230	25	255	178	50	228	146	31	177	2989	484	3473
Física/Physics	332	44	376	322	65	387	179	49	228	156	79	235	107	25	132	2118	391	2509
Geografia/Geography	396	209	605	360	315	675	198	154	352	149	163	312	98	85	183	2564	1572	4136
História/History	410	192	602	370	292	662	215	144	359	184	173	357	112	76	188	2716	1511	4.227
Língua Francesa/French	198	42	240	154	51	205	75	49	124	58	41	99	40	53	93	941	322	1.263
Língua Inglesa/English	514	95	609	599	158	757	334	104	438	268	101	369	157	86	243	3537	889	4.426
Língua Portuguesa/Portuguese	451	333	784	426	457	883	273	276	549	244	322	566	132	182	314	3235	2768	6.003
Matemática/Mathematics	608	112	720	636	208	844	413	108	521	395	140	535	239	62	301	4713	1020	5.733
Química/Chemistry	302	68	370	262	116	378	143	75	218	118	281	399	75	54	129	1870	822	2.692
TIC's	365	66	431	242	67	309	138	20	158	61	10	71	13	10	23	1544	318	1.862
Total	5.177	1.814	6.991	4.896	2.547	7.443	2.701	1.357	4.058	2.215	1.719	3.934	1.365	905	2.270	33.239	13.787	47.026

H - Homens / Male; M - Mulheres / Female; HM - Homens e Mulheres / Male and Female; TIC's - Tecnologias de Informação e Comunicação / Information and Communication Technologies

Levantamento Escolar do "03 de Março" de 2024 / Annual School Survey "03 March" 2024

Ensino Geral, Ensino Secundário - 1º Ciclo, Escolas públicas / General Education, Secondary Education - 1st Cycle, Public schools

Número de alunos com necessidades educativas especiais e tipo de deficiência / Number of pupils with special educational needs and type of disability

Turno Diurno / Day shift

Tipo de Deficiência / Type of disability	Niassa			Cabo Delgado			Nampula			Zambézia		
	H	M	HM	H	M	HM	H	M	HM	H	M	HM
Visual (Cegueira)	55	78	133	186	152	338	36	24	60	372	519	891
Auditiva (Surdez)	51	57	108	321	265	586	51	57	108	307	334	641
Físico-Motora	89	55	144	86	59	145	90	74	164	163	154	317
Intelectual	29	32	61	114	100	214	13	19	32	74	73	147
Transtornos de Fala	140	72	212	270	148	418	190	108	298	280	170	450
Hiperactividade	8	7	15	24	22	46	-	-	-	42	25	67
Autismo	2	2	4	40	27	67	1	-	1	10	8	18
Mais do que uma Deficiência	6	15	21	48	32	80	12	15	27	31	23	54
Total	380	318	698	1.089	805	1.894	393	297	690	1.279	1.306	2.585

Tipo de Deficiência / Type of disability	Tete			Manica			Sofala			Inhambane		
	H	M	HM	H	M	HM	H	M	HM	H	M	HM
Visual (Cegueira)	218	180	398	25	27	52	88	101	189	43	78	121
Auditiva (Surdez)	195	198	393	45	43	88	129	124	253	32	54	86
Físico-Motora	176	150	326	109	95	204	128	95	223	99	95	194
Intelectual	29	22	51	16	13	29	34	48	82	8	11	19
Transtornos de Fala	357	196	553	186	75	261	234	113	347	75	53	128
Hiperactividade	23	8	31	8	4	12	23	31	54	5	2	7
Autismo	5	7	12	2	4	6	19	13	32	2	2	4
Mais do que uma Deficiência	38	42	80	20	12	32	38	58	96	12	21	33
Total	1.041	803	1.844	411	273	684	693	583	1.276	276	316	592

Tipo de Deficiência / Type of disability	Gaza			Maputo			Cidade de Maputo / Maputo City			Total do País / National Total		
	H	M	HM	H	M	HM	H	M	HM	H	M	HM
Visual (Cegueira)	272	337	609	133	165	298	38	12	50	1.466	1.673	3.139
Auditiva (Surdez)	102	126	228	85	91	176	65	58	123	1.383	1.407	2.790
Físico-Motora	100	121	221	97	79	176	39	38	77	1.176	1.015	2.191
Intelectual	48	30	78	40	33	73	30	20	50	435	401	836
Transtornos de Fala	103	68	171	90	73	163	41	21	62	1.966	1.097	3.063
Hiperactividade	7	10	17	10	5	15	11	9	20	161	123	284
Autismo	-	5	5	5	4	9	6	-	6	92	72	164
Mais do que uma Deficiência	44	27	71	19	24	43	16	12	28	284	281	565
Total	676	724	1.400	479	474	953	246	170	416	6.963	6.069	13.032

Autismo/Autism; Visual (cegueira)/Visual (Blindness); Auditiva (Surdez)/Auditory (deafness); Intelectual/Intellectual; Hiperactividade/Hyperactivity; Transtornos de fala/Speech Disorders; Mais do que uma Deficiência/More than one Disability

H - Homens / Male; M - Mulheres / Female; HM - Homens e Mulheres / Male and Female

Levantamento Escolar do "03 de Março" de 2024 / Annual School Survey "03 March" 2024

Educação Geral, Ensino Secundário - 2º Ciclo, Escolas Públicas / General Education, Secondary Education - 2nd Cycle, Public Schools

Alunos por classe, sexo e província. Turmas por classe e província / Pupils by grade, gender and province. Classes by grade and province

Turno Diurno / Day Shift

Província / Province	11ª classe / Grade 11					12ª classe / Grade 12					11ª - 12ª classe / Grade 11 to 12				
	Nº de Alunos Nº of Pupils		Repetentes Repeaters		Turmas Classes	Nº de Alunos Nº of Pupils		Repetentes Repeaters		Turmas Classes	Nº de Alunos Nº of Pupils		Repetentes Repeaters		Turmas Classes
	M	HM	M	HM		M	HM	M	HM		M	HM			
Niassa	4.454	9.532	98	265	141	4.108	8.946	324	698	132	8.562	18.478	422	963	273
Cabo Delgado	4.419	8.797	102	224	129	4.148	8.314	146	313	128	8.567	17.111	248	537	257
Nampula	13.683	27.867	390	999	339	11.793	24.063	506	1.254	321	25.476	51.930	896	2.253	660
Zambézia	8.583	18.724	314	688	303	7.637	16.707	510	1.237	278	16.220	35.431	824	1.925	581
Tete	5.945	11.939	131	336	183	5.275	11.179	305	538	175	11.220	23.118	436	874	358
Manica	7.325	15.802	158	411	245	6.568	14.130	381	848	224	13.893	29.932	539	1.259	469
Sofala	7.210	15.466	200	509	238	6.720	14.570	193	449	228	13.930	30.036	393	958	466
Inhambane	11.676	19.948	333	641	357	7.111	11.953	2.086	3.474	232	18.787	31.901	2.419	4.115	589
Gaza	11.525	18.306	42	93	317	3.346	5.404	576	882	120	14.871	23.710	618	975	437
Maputo	13.903	23.286	269	547	321	11.261	18.568	333	596	274	25.164	41.854	602	1.143	595
Cidade de Maputo	5.600	9.531	229	478	193	5.889	9.780	753	1.253	217	11.489	19.311	982	1.731	410
Total	94.323	179.198	2.266	5.191	2.766	73.856	143.614	6.113	11.542	2.329	168.179	322.812	8.379	16.733	5.095

M - Mulheres / Female; HM - Homens e Mulheres / Male and Female

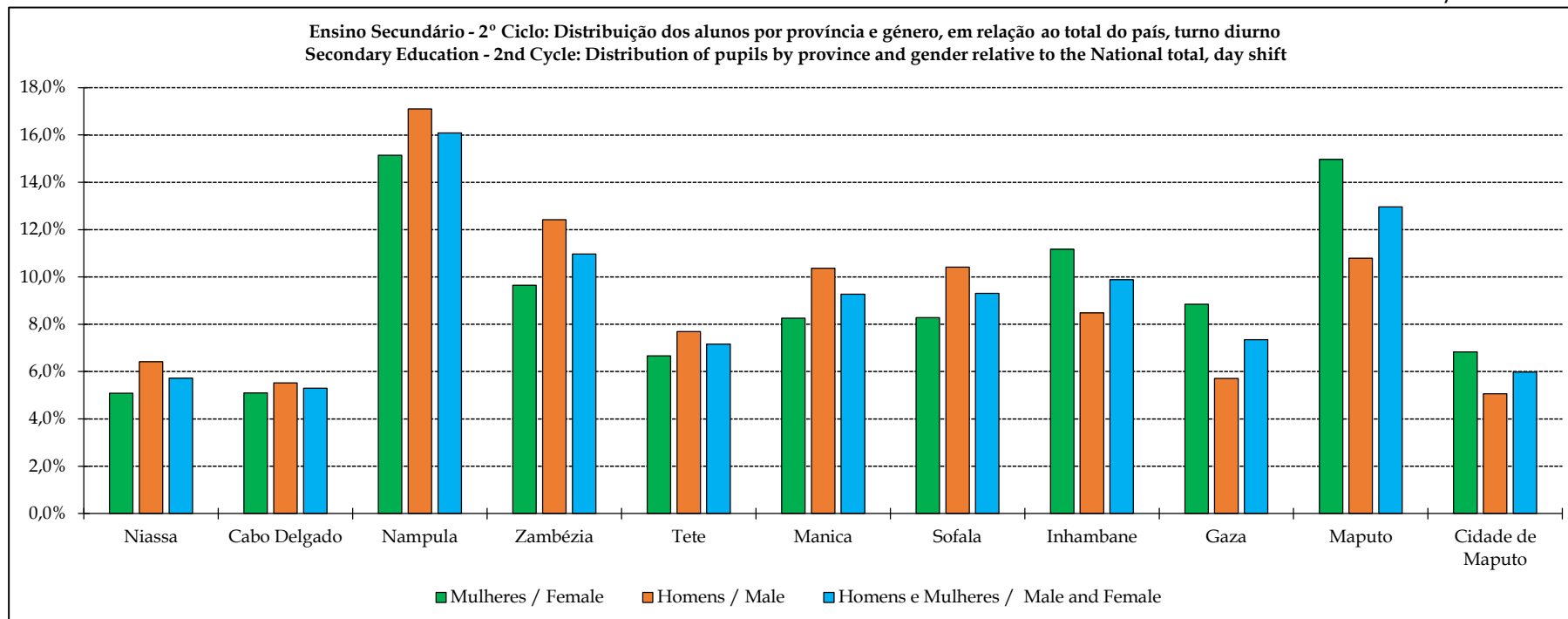
Turno Nocturno / Night Shift

Província / Province	11ª classe / Grade 11					12ª classe / Grade 12					11ª - 12ª classe / Grade 11 to 12				
	Nº de Alunos Nº of Pupils		Repetentes Repeaters		Turmas Classes	Nº de Alunos Nº of Pupils		Repetentes Repeaters		Turmas Classes	Nº de Alunos Nº of Pupils		Repetentes Repeaters		Turmas Classes
	M	HM	M	HM		M	HM	M	HM		M	HM			
Niassa	309	866	12	43	20	454	1.357	66	182	26	763	2.223	78	225	46
Cabo Delgado	860	2.141	48	100	34	1.009	2.506	87	180	47	1.869	4.647	135	280	81
Nampula	3.446	9.013	205	559	143	4.006	10.269	355	962	138	7.452	19.282	560	1.521	281
Zambézia	2.317	5.667	290	624	122	3.191	7.483	524	1.105	132	5.508	13.150	814	1.729	254
Tete	1.832	4.278	111	311	81	2.273	4.985	304	1.005	73	4.105	9.263	415	1.316	154
Manica	1.160	3.285	72	179	69	1.353	4.098	146	384	70	2.513	7.383	218	563	139
Sofala	1.417	3.674	66	205	70	1.878	4.498	254	583	77	3.295	8.172	320	788	147
Inhambane	673	1.395	126	231	34	994	1.847	391	753	37	1.667	3.242	517	984	71
Gaza	2.415	4.439	31	60	97	1.311	2.118	433	722	42	3.726	6.557	464	782	139
Maputo	3.599	7.138	164	437	121	3.401	6.741	286	621	123	7.000	13.879	450	1.058	244
Cidade de Maputo	1.734	3.481	73	207	84	2.801	5.321	614	1.267	107	4.535	8.802	687	1.474	191
Total	19.762	45.377	1.198	2.956	875	22.671	51.223	3.460	7.764	872	42.433	96.600	4.658	10.720	1.747

M - Mulheres / Female; HM - Homens e Mulheres / Male and Female

Levantamento Escolar do "03 de Março" de 2024 / Annual School Survey "03 March" 2024
 Ensino Geral, Ensino Secundário - 2º Ciclo / General Education, Secondary Education - 2nd Cycle

Escolas Públicas / Public Schools



Levantamento Escolar do "03 de Março" de 2024 / Annual School Survey "03 March" 2024

Educação Geral, Ensino Secundário - 2º Ciclo, Escolas Privadas / General Education, Secondary Education - 2nd Cycle, Private Schools

Alunos por classe, sexo e província. Turmas por classe e província / Pupils by grade, gender and province. Classes by grade and province

Turno Diurno / Day Shift

Província / Province	11ª classe / Grade 11					12ª classe / Grade 12					11ª - 12ª classe / Grade 11 to 12				
	Nº de Alunos Nº of Pupils		Repetentes Repeaters		Turmas Classes	Nº de Alunos Nº of Pupils		Repetentes Repeaters		Turmas Classes	Nº de Alunos Nº of Pupils		Repetentes Repeaters		Turmas Classes
	M	HM	M	HM		M	HM	M	HM		M	HM			
Niassa	580	1227	21	52	26	583	1313	44	91	27	1163	2540	65	143	53
Cabo Delgado	1123	2172	9	22	49	969	2023	34	78	46	2092	4195	43	100	95
Nampula	1015	1860	10	30	84	916	1669	31	68	66	1931	3529	41	98	150
Zambézia	239	486	8	18	17	217	459	10	14	16	456	945	18	32	33
Tete	490	980	6	28	44	433	894	8	18	49	923	1874	14	46	93
Manica	426	836	1	10	30	364	739	4	11	33	790	1575	5	21	63
Sofala	2285	4494	19	45	108	1926	3897	61	141	96	4211	8391	80	186	204
Inhambane	325	565	1	1	18	254	455	124	207	14	579	1020	125	208	32
Gaza	351	562	-	1	17	111	200	1	1	8	462	762	1	2	25
Maputo	2809	5101	15	34	165	2342	5109	30	61	157	5151	10210	45	95	322
Cidade de Maputo	1467	2503	21	55	140	1636	2706	101	170	143	3103	5209	122	225	283
Total	11.110	20.786	111	296	698	9.751	19.464	448	860	655	20.861	40.250	559	1.156	1.353

M - Mulheres / Female; HM - Homens e Mulheres / Male and Female

Turno Nocturno / Night Shift

Província / Province	11ª classe / Grade 11					12ª classe / Grade 12					11ª - 12ª classe / Grade 11 to 12				
	Nº de Alunos Nº of Pupils		Repetentes Repeaters		Turmas Classes	Nº de Alunos Nº of Pupils		Repetentes Repeaters		Turmas Classes	Nº de Alunos Nº of Pupils		Repetentes Repeaters		Turmas Classes
	M	HM	M	HM		M	HM	M	HM		M	HM			
Niassa	-	-	-	-	-	-	-	-	-	-	-	-	-	-	-
Cabo Delgado	104	237	1	5	6	161	350	9	23	7	265	587	10	28	13
Nampula	268	482	12	33	8	258	462	18	36	6	526	944	30	69	14
Zambézia	-	-	-	-	-	-	-	-	-	-	-	-	-	-	-
Tete	-	-	-	-	-	-	-	-	-	-	-	-	-	-	-
Manica	9	17	-	-	2	8	21	5	10	2	17	38	5	10	4
Sofala	153	342	2	2	19	208	478	9	25	20	361	820	11	27	39
Inhambane	-	-	-	-	-	-	-	-	-	-	-	-	-	-	-
Gaza	-	-	-	-	-	-	-	-	-	-	-	-	-	-	-
Maputo	161	374	1	2	12	191	331	20	34	10	352	705	21	36	22
Cidade de Maputo	78	186	8	30	7	182	395	39	84	11	260	581	47	114	18
Total	773	1.638	24	72	54	1.008	2.037	100	212	56	1.781	3.675	124	284	110

M - Mulheres / Female; HM - Homens e Mulheres / Male and Female

Levantamento Escolar do "03 de Março" de 2024 / Annual School Survey "03 March" 2024

Ensino Geral, Ensino Secundário - 2º Ciclo, Escolas Públicas e Privadas / General Education, Secondary Education - 2nd Cycle, Public and Private Schools

Alunos por idade, sexo e por provincia / Pupils by age, gender and by province

Idade / Age	Niassa			Cabo Delgado			Nampula			Zambézia		
	H	M	HM	H	M	HM	H	M	HM	H	M	HM
14	278	523	801	132	208	340	32	83	115	519	714	1.233
15	1.332	1.586	2.918	715	1.054	1.769	925	1.419	2.344	2.286	2.575	4.861
16	2.208	2.224	4.432	1.731	2.056	3.787	3.014	4.170	7.184	4.623	4.508	9.131
17	2.704	2.054	4.758	2.403	2.540	4.943	6.195	6.830	13.025	6.216	4.922	11.138
18	2.570	1.749	4.319	3.229	2.663	5.892	7.839	7.395	15.234	6.447	4.341	10.788
19/20	1.860	1.164	3.024	2.611	2.114	4.725	8.873	6.741	15.614	4.126	2.815	6.941
21/25	1.265	829	2.094	2.022	1.385	3.407	7.403	4.750	12.153	2.133	1.621	3.754
>=26	473	334	807	867	679	1.546	5.954	3.820	9.774	784	585	1.369
Total	12.690	10.463	23.153	13.710	12.699	26.409	40.235	35.208	75.443	27.134	22.081	49.215

H - Homens / Male; M - Mulheres / Female; HM - Homens e Mulheres / Male and Female

Idade / Age	Tete			Manica			Sofala			Inhambane		
	H	M	HM	H	M	HM	H	M	HM	H	M	HM
14	368	621	989	419	641	1.060	449	580	1.029	18	35	53
15	1.923	2.792	4.715	2.437	3.061	5.498	2.777	3.218	5.995	1.900	3.418	5.318
16	3.349	3.694	7.043	4.329	4.428	8.757	4.966	5.210	10.176	3.333	5.305	8.638
17	3.719	3.007	6.726	4.881	3.501	8.382	5.156	4.266	9.422	3.350	4.357	7.707
18	3.495	2.207	5.702	4.573	2.536	7.109	4.666	3.159	7.825	3.440	3.881	7.321
19/20	2.671	1.635	4.306	2.749	1.388	4.137	3.710	2.441	6.151	1.983	2.412	4.395
21/25	1.584	1.191	2.775	1.543	929	2.472	2.440	1.671	4.111	835	1.126	1.961
>=26	809	1.014	1.823	698	633	1.331	1.319	1.126	2.445	248	372	620
Total	17.918	16.161	34.079	21.629	17.117	38.746	25.483	21.671	47.154	15.107	20.906	36.013

H - Homens / Male; M - Mulheres / Female; HM - Homens e Mulheres / Male and Female

Idade / Age	Gaza			Maputo			Cidade de Maputo			Total do País / National Total		
	H	M	HM	H	M	HM	H	M	HM	H	M	HM
14	108	240	348	242	332	574	117	170	287	2.682	4.147	6.829
15	1.230	2.604	3.834	5.029	9.230	14.259	2.035	3.441	5.476	22.589	34.398	56.987
16	2.315	4.223	6.538	8.252	10.874	19.126	3.462	5.103	8.565	41.582	51.795	93.377
17	2.639	4.282	6.921	5.824	7.084	12.908	2.834	3.785	6.619	45.921	46.628	92.549
18	2.702	3.374	6.076	4.229	4.289	8.518	2.182	2.419	4.601	45.372	38.013	83.385
19/20	1.717	2.134	3.851	2.783	2.641	5.424	1.767	1.666	3.433	34.850	27.151	62.001
21/25	863	1.401	2.264	1.717	1.798	3.515	1.174	1.418	2.592	22.979	18.119	41.098
>=26	333	597	930	760	1.207	1.967	871	1.182	2.053	13.116	11.549	24.665
Total	11.907	18.855	30.762	28.836	37.455	66.291	14.442	19.184	33.626	229.091	231.800	460.891

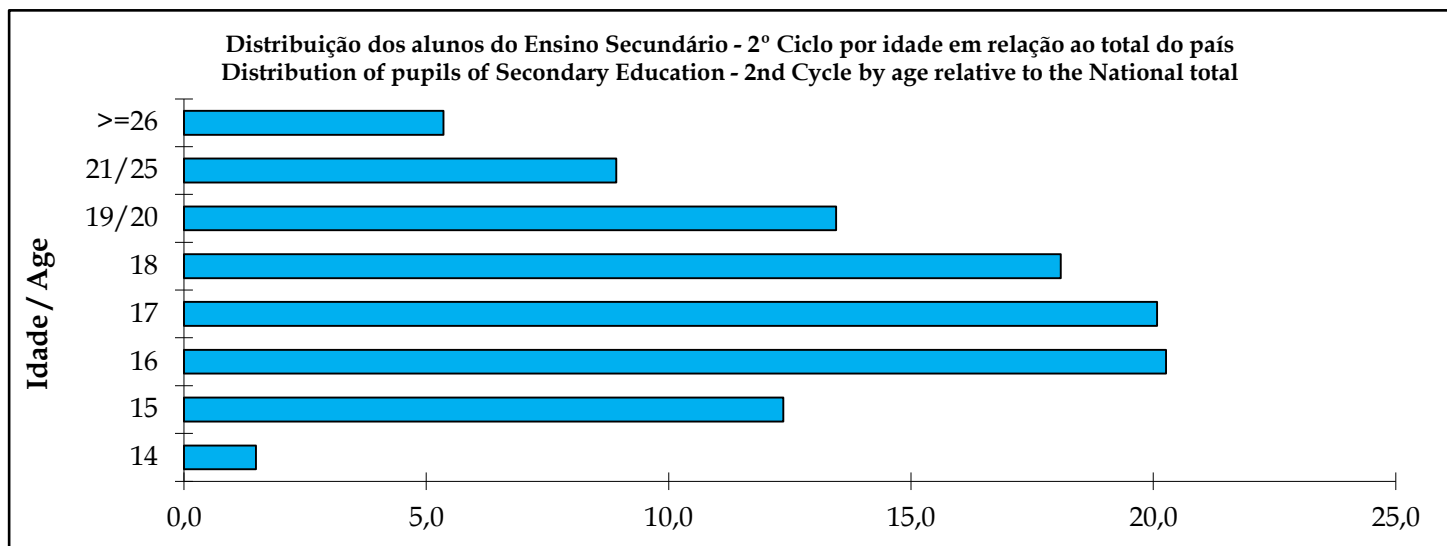
H - Homens / Male; M - Mulheres / Female; HM - Homens e Mulheres / Male and Female

Levantamento Escolar do "03 de Março" de 2024 / Annual School Survey "03 March" 2024

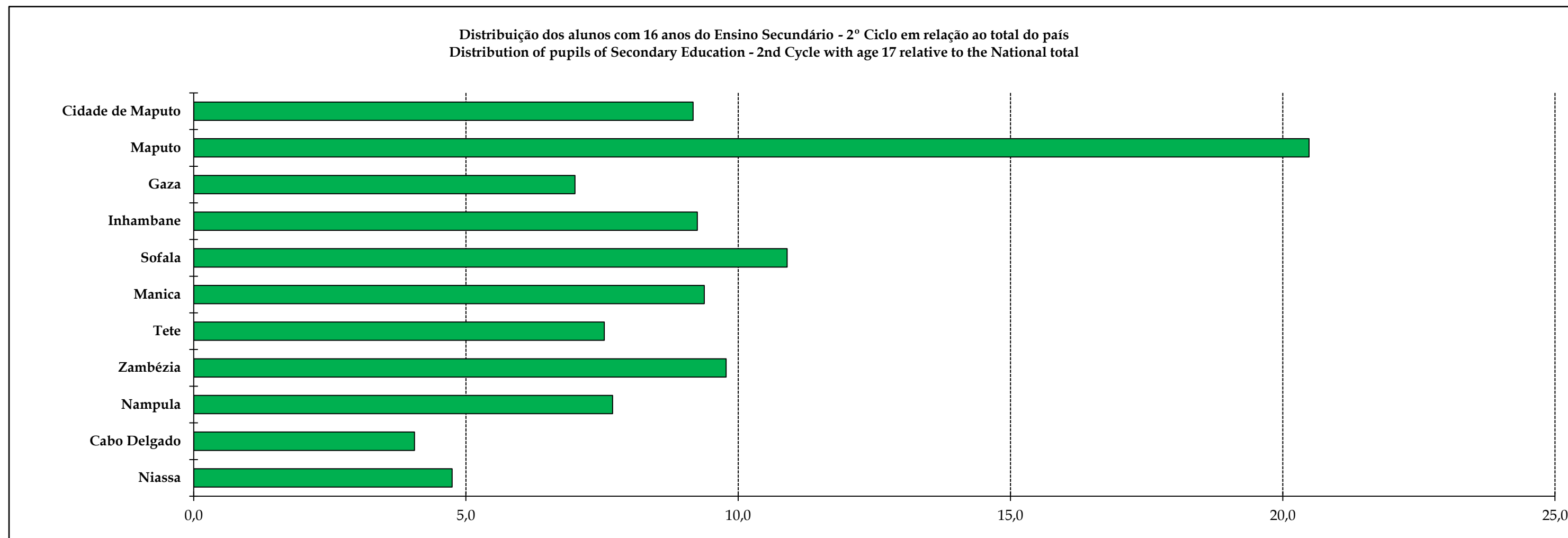
Ensino Geral, Ensino Secundário - 2º Ciclo, Escolas Públicas e Privadas / General Education, Secondary Education - 2nd Cycle, Public and Private Schools

Distribuição dos alunos por idade e sexo / Distribution of pupils by age and gender

Idade / Age	Total do País / National total			%		F. Relativa
	H	M	HM	H	M	HM
14	2.682	4.147	6.829	39,3	60,7	1,5
15	22.589	34.398	56.987	39,6	60,4	12,4
16	41.582	51.795	93.377	44,5	55,5	20,3
17	45.921	46.628	92.549	49,6	50,4	20,1
18	45.372	38.013	83.385	54,4	45,6	18,1
19/20	34.850	27.151	62.001	56,2	43,8	13,5
21/25	22.979	18.119	41.098	55,9	44,1	8,9
>=26	13.116	11.549	24.665	53,2	46,8	5,4
Total	229.091	231.800	460.891	49,7	50,3	100,0



F. Relativa - Frequência relativa / Relative frequency; Rep - Repetentes / Repeaters

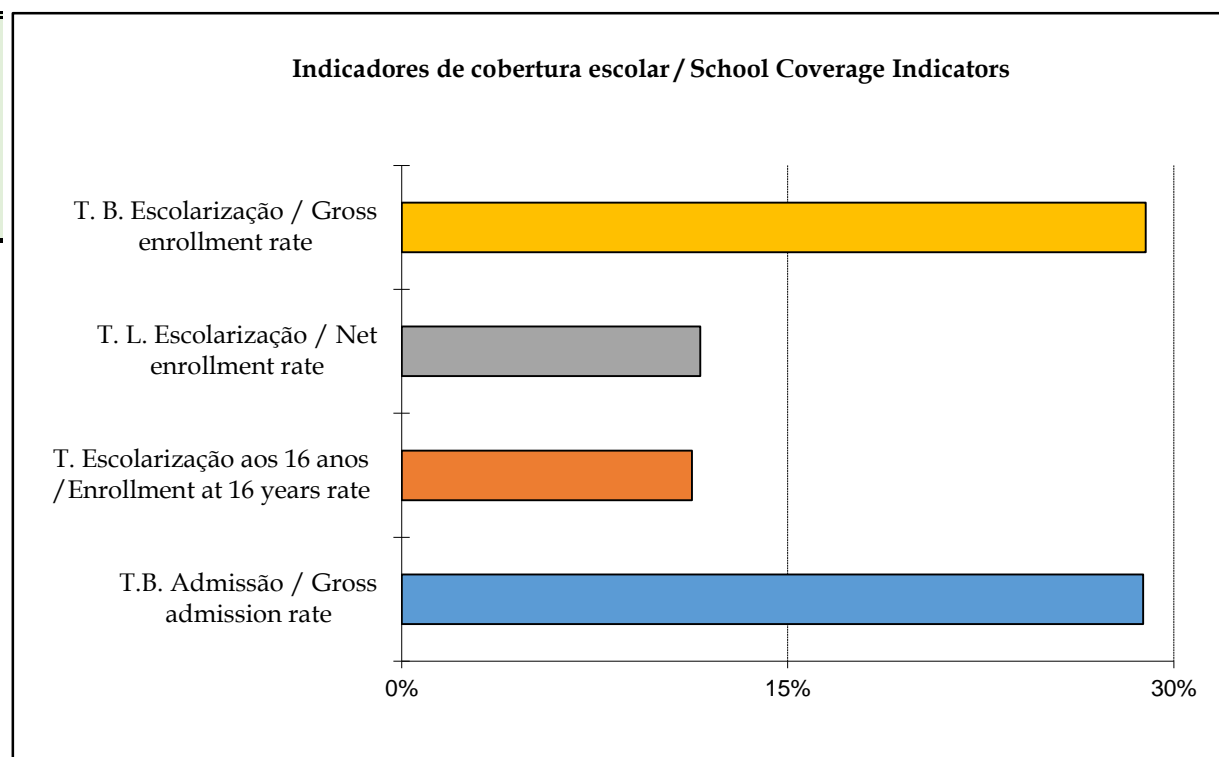


Levantamento Escolar do "03 de Março" de 2024 / Annual School Survey "03 March" 2024

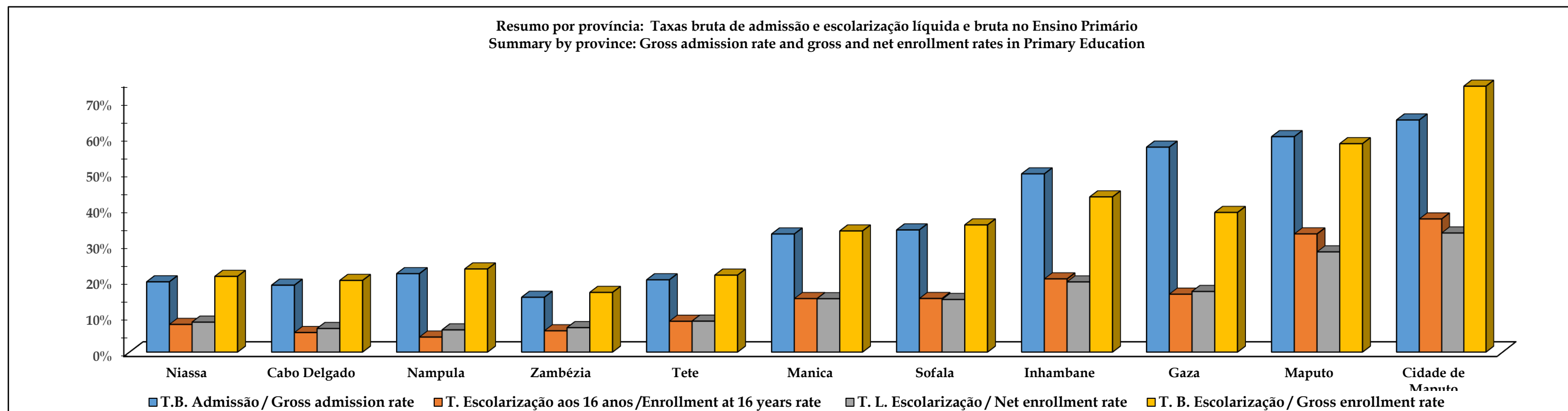
Ensino Geral, Ensino Secundário - 2º Ciclo, Escolas Públicas e Privadas / General Education, Secondary Education - 2nd Cycle, Public and Private Schools

Indicadores de Cobertura Escolar / School Coverage Indicators

Província / Province	Taxa / Rate							
	Bruta de Admissão / Gross admission		Escolarização aos 16 anos / Enrollment at 16 years		Líquida de Escolarização / Net enrollment		Bruta de Escolarização / Gross enrollment	
	M	HM	M	HM	M	HM	M	HM
Niassa	18,0	19,6	7,7	7,7	7,7	8,3	18,9	21,1
Cabo Delgado	18,2	18,6	5,9	5,4	6,9	6,6	19,3	19,9
Nampula	20,7	21,8	4,9	4,2	6,8	6,2	21,8	23,1
Zambézia	13,6	15,2	5,8	5,9	6,3	6,8	14,9	16,6
Tete	19,7	20,1	9,1	8,6	8,5	8,6	20,5	21,4
Manica	29,5	32,9	15,0	14,9	13,7	14,8	29,8	33,7
Sofala	31,7	34,0	15,3	14,9	14,2	14,6	32,7	35,4
Inhambane	57,8	49,6	25,1	20,4	23,2	19,5	50,5	43,2
Gaza	70,3	57,0	20,9	16,1	21,4	16,9	47,9	38,9
Maputo	68,3	60,0	37,1	32,9	31,0	27,9	65,0	58,0
Cidade de Maputo	74,8	64,6	44,7	37,1	39,3	33,1	85,7	74,0
Total	29,6	28,8	12,5	11,3	12,3	11,6	29,2	28,9



** Este indicador, nesta província carece de confirmação / This indicator, in this province, needs to be confirmed

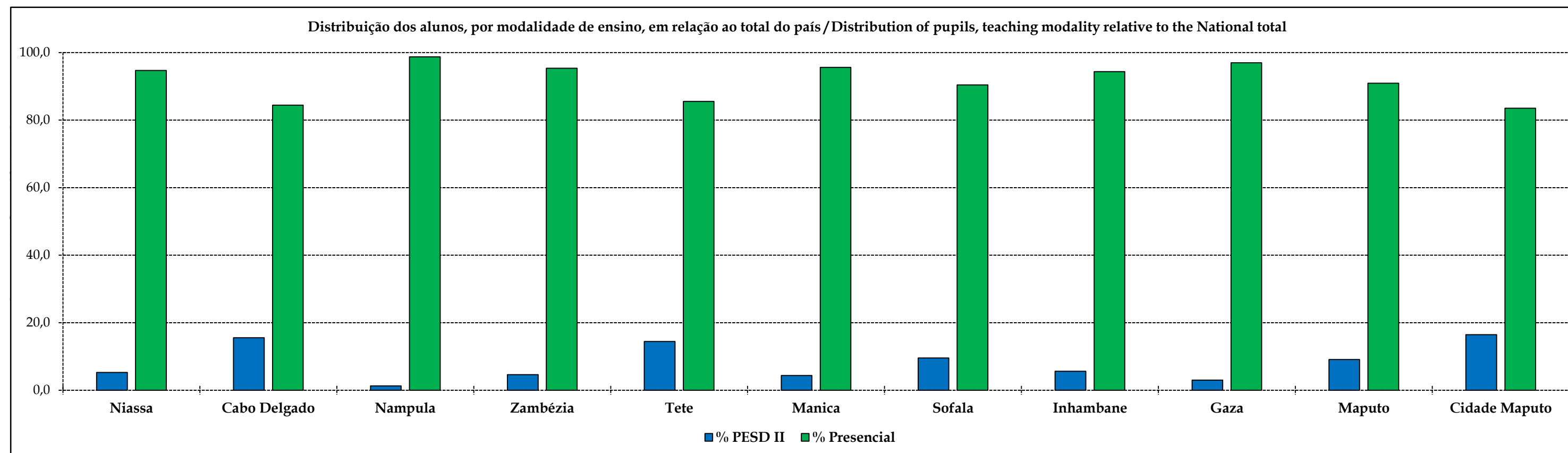


Distribuição de alunos, Ensino Geral, Ensino Secundário - 2º Ciclo, Público por modalidade de ensino, 2024

Distribution of pupils, General Education, Secondary Education - 2nd Cycle, Public by teaching modality, 2024

Programa do Ensino Secundário à Distância do 2º ciclo (PESD II) / Distance Secondary, Education Program for the 2nd cycle (PESD II)

Província / Province	Número de Alunos / Number of pupils		
	M	HM	% M
Niassa	763	1.152	66,2
Cabo Delgado	2.005	4.005	50,1
Nampula	519	922	56,3
Zambézia	1.201	2.358	50,9
Tete	2.859	5.463	52,3
Manica	942	1.704	55,3
Sofala	1.751	4.033	43,4
Inhambane	733	2.106	34,8
Gaza	568	943	60,2
Maputo	2.392	5.570	42,9
Cidade de Maputo	2341	5539	42,3
Total	16.074	33.795	47,6



Levantamento Escolar do "03 de Março" de 2024 / Annual School Survey "03 March" 2024

Ensino Geral, Ensino Secundário - 2º Ciclo, Escolas Públicas / General Education, Secondary Education - 2nd Cycle, Public Schools

Professores por tipos de formação e sem formação pedagógica por província e sexo / Teachers with and without pedagogical training by province and gender

Província / Province	Sexo / Sex	Pessoal docente com e sem formação pedagógica / Teachers with and without pedagogical training																				Sem Formação Pedagó- gica*	
		Dos quais docentes Moçambicanos com formação pedagógica / From which Mozambican teachers have pedagogical training																					
		Total Geral	Total a) Moç.	Total b) C/For.	Magist. Prim.	CFPP		6 ^a +2 ou 8 ^a +2	9 ^a + 2 anos	9 ^a +3 IMP's	I.Magist Prim.	10 ^a +1	10 ^a +2	10 ^a +3	UEM/CFP		UP		Mestra - dos	Douto - dados	Outros Cursos		
				6 ^a +1	6 ^a +3								7 ^a /9 ^a	10 ^a /11 ^a	12 ^a +1	12 ^a +3	Bach.	Licenc.					
Niassa	M	132	132	132	-	-	-	-	-	-	-	-	-	-	-	3	-	1	128	-	-	-	
	HM	681	675	673	-	-	-	-	-	-	2	5	-	-	-	19	-	5	635	2	1	4	
Cabo Delgado	M	60	60	59	-	-	-	-	-	-	-	-	-	-	-	1	2	-	56	-	-	-	
	HM	514	509	507	-	-	-	-	-	-	2	9	-	-	-	4	6	7	469	6	-	4	
Nampula	M	252	252	252	-	-	-	-	-	1	2	1	1	-	-	2	1	2	229	-	-	13	
	HM	1.366	1.366	1.366	1	-	-	-	-	2	14	10	7	-	-	12	1	47	1.233	-	-	39	
Zambézia	M	229	228	227	-	-	-	-	-	-	6		4	-	-	-	3	2	212	-	-	-	
	HM	1.274	1.262	1.254	-	-	-	-	-	-	17		14	-	1	2	8	20	1.176	11	-	5	
Tete	M	172	171	171	-	-	-	-	1	-	4	1	4	-	-	1	4	1	151	1	-	3	
	HM	800	794	790	-	-	-	-	1	-	13	3	16	3	-	2	7	8	701	5	-	13	
Manica	M	155	155	155	-	-	-	-	-	1	-	-	-	-	-	1	-	-	152	1	-	-	
	HM	822	821	819	-	-	-	-	-	2	1	4	2	-	-	10	-	14	771	15	-	2	
Sofala	M	186	186	186	-	-	-	-	-	-	3	-	-	-	-	-	-	3	176	-	-	4	
	HM	931	929	929	-	-	-	-	-	6	6	7	-	-	-	12	-	27	835	-	-	36	
Inhambane	M	232	232	226	-	-	-	-	-	-	1	2	2	-	-	-	-	2	214	4	-	1	
	HM	1.033	1.032	1.003	-	-	-	-	-	4	8	7	8	-	-	6	-	18	925	21	-	6	
Gaza	M	204	204	202	-	-	-	-	-	-	3	-	1	-	-	1	-	2	191	1	-	3	
	HM	830	828	824	-	-	-	-	-	4	11	10	2	-	-	3	-	6	775	5	-	8	
Maputo	M	343	343	343	-	-	-	-	-	2	4	-	-	-	-	1	9	5	306	11	-	5	
	HM	1.034	1.034	1.034	-	-	-	-	-	4	15	5	-	-	-	8	33	41	876	40	-	12	
Cidade de Maputo	M	231	231	231	-	-	-	-	-	1	-	1	-	-	1	-	2	21	202	-	-	3	
	HM	708	707	706	-	-	-	-	-	1	-	3	2	-	2	2	8	46	624	-	-	18	
Total	M	2.196	2.194	2.184	-	-	-	-	1	-	9	20	8	8	-	1	10	21	39	2.017	18	-	32
	HM	9.993	9.957	9.905	1	-	-	-	1	-	36	79	76	38	-	5	85	64	249	9.020	105	1	145

M - Mulheres / Female; HM - Homens e Mulheres / Male and Female; Magist - Magistério; Prim - Primário;

IMAP's - Institutos de Magistério Primário / Primary; Teaching / Institutes; I - Instituto / Institute; UEM - Universidade Eduardo Mondlane; CFP - Curso de Formação de Professores / Teacher Training Course;

UP - Universidade Pedagógica; Bach - Bacharéis; Licenc - Licenciados;

a) Mozambicans; b) With pedagogical training; *) Incluídos no total / Teachers without pedagogical training included in the grand total.

Levantamento Escolar do "03 de Março", 2024 / Annual School Survey "03 March", 2024

Resumo: Ensino Geral, Ensino Secundário - 2º Ciclo, Professores com e sem formação pedagógica por província e sexo

Summary: General Education, Secondary Education - 2nd Cycle, Teachers with and without pedagogical training by province and gender

Província / Province	Escolas públicas / Public schools											
	*Nº de Professores Nº of Teachers		Total Moçambicanos		C/For. With Training		% C/For. % With Training		S/For. Without Training		% S/For. % Without Training	
	M	HM	M	HM	M	HM	M	HM	M	HM	M	HM
Niassa	132	681	132	675	132	673	100,0	99,7	0	2	0,00	0,30
Cabo Delgado	60	514	60	509	59	507	98,3	99,6	1	2	1,67	0,39
Nampula	252	1.366	252	1.366	252	1.366	100,0	100,0	0	0	0,00	0,00
Zambézia	229	1.274	228	1.262	227	1.254	99,6	99,4	1	8	0,44	0,63
Tete	172	800	171	794	171	790	100,0	99,5	0	4	0,00	0,50
Manica	155	822	155	821	155	819	100,0	99,8	0	2	0,00	0,24
Sofala	186	931	186	929	186	929	100,0	100,0	0	0	0,00	0,00
Inhambane	232	1.033	232	1.032	226	1.003	97,4	97,2	6	29	2,59	2,81
Gaza	204	830	204	828	202	824	99,0	99,5	2	4	0,98	0,48
Maputo	343	1.034	343	1.034	343	1.034	100,0	100,0	0	0	0,00	0,00
Cidade de Maputo	231	708	231	707	231	706	100,0	99,9	0	1	0,00	0,14
Total	2.196	9.993	2.194	9.957	2.184	9.905	99,5	99,5	10	52	0,46	0,52

C/For. - Com formação/with training; S/For. - Sem formação/without training; M - Mulheres / Female; HM - Homens e Mulheres / Male and Female; Moçambicanos / Mozambicans

As percentagens foram calculadas em relação ao total de Moçambicanos / The percentages were calculated based on the total number of Mozambicans

*) Inclui estrangeiros / Including foreigners

Levantamento Escolar do "03 de Março", 2024 / Annual School Survey "03 March", 2024
 Ensino Geral, Ensino Secundário - 2º Ciclo, Escolas Públicas / General Education, Secondary Education - 2nd Cycle, Public Schools
 Número de professores por disciplina e sexo / Number of teachers by subject and gender

Disciplina / Subject	Turno Diurno / Day shift																	
	Niassa			Cabo Delgado			Nampula			Zambézia			Tete			Manica		
	H	M	HM	H	M	HM	H	M	HM	H	M	HM	H	M	HM	H	M	HM
Biologia/Biology	35	15	50	29	5	34	-	-	-	38	8	46	36	18	54	51	17	68
DGD	11	-	11	18	1	19	-	-	-	15	-	15	11	-	11	18	-	18
Educação Física/Physical Education	36	8	44	29	-	29	-	-	-	37	9	46	30	8	38	44	15	59
Educação Visual/Visual Education	10	-	10	13	-	13	-	-	-	21	-	21	11	1	12	14	1	15
Filosofia/Philosophy	49	13	62	39	6	45	-	-	-	43	13	56	42	4	46	80	16	96
Física/Physics	44	2	46	38	-	38	-	-	-	49	1	50	34	2	36	64	2	66
Geografia/Geography	34	19	53	33	3	36	-	-	-	38	6	44	39	13	52	54	5	59
História/History	44	11	55	32	4	36	-	-	-	39	5	44	37	9	46	44	10	54
Língua Francesa/French	33	4	37	25	5	30	-	-	-	39	6	45	21	5	26	40	12	52
Língua Inglesa/English	72	9	81	56	1	57	-	-	-	66	4	70	63	14	77	106	29	135
Língua Portuguesa/Portuguese	55	35	90	54	19	73	-	-	-	70	25	95	68	49	117	96	42	138
Matemática/Mathematics	58	12	70	61	1	62	-	-	-	72	5	77	87	15	102	104	8	112
Química/Chemistry	43	8	51	34	1	35	-	-	-	48	3	51	30	5	35	61	4	65
Total	524	136	660	461	46	507	-	-	-	575	85	660	509	143	652	776	161	937

H - Homens / Male; M - Mulheres / Female; HM - Homens e Mulheres / Male and Female; DGD - Desenho e Geometria Descritiva/Drawing and Descriptive Geometry

Disciplina / Subject	Total do País / National Total																	
	Sofala			Inhambane			Gaza			Maputo			Cidade de Maputo			Total do País / National Total		
	H	M	HM	H	M	HM	H	M	HM	H	M	HM	H	M	HM	H	M	HM
Biologia/Biology	64	20	84	55	38	93	42	26	68	37	33	70	19	23	42	406	203	609
DGD	27	1	28	18	2	20	13	-	13	21	1	22	18	-	18	170	5	175
Educação Física/Physical Education	61	11	72	71	14	85	49	3	52	47	8	55	33	14	47	437	90	527
Educação Visual/Visual Education	26	3	29	12	-	12	11	2	13	13	1	14	4	-	4	135	8	143
Filosofia/Philosophy	88	10	98	80	39	119	81	20	101	53	50	103	48	26	74	603	197	800
Física/Physics	71	6	77	92	19	111	53	11	64	61	10	71	42	6	48	548	59	607
Geografia/Geography	54	13	67	61	38	99	47	12	59	34	25	59	24	16	40	418	150	568
História/History	60	10	70	63	21	84	42	11	53	34	18	52	25	12	37	420	111	531
Língua Francesa/French	49	12	61	57	17	74	35	10	45	35	21	56	15	16	31	349	108	457
Língua Inglesa/English	100	16	116	164	10	174	96	21	117	108	24	132	85	21	106	916	149	1065
Língua Portuguesa/Portuguese	91	52	143	101	85	186	94	55	149	81	85	166	57	52	109	767	499	1266
Matemática/Mathematics	103	6	109	143	11	154	109	12	121	105	22	127	68	15	83	910	107	1017
Química/Chemistry	66	12	78	93	21	114	49	19	68	49	18	67	31	15	46	504	106	610
Total	860	172	1.032	1.010	315	1.325	721	202	923	678	316	994	469	216	685	6.583	1.792	8.375

H - Homens / Male; M - Mulheres / Female; HM - Homens e Mulheres / Male and Female; DGD - Desenho e Geometria Descritiva/Drawing and Descriptive Geometry

Levantamento Escolar do "03 de Março", 2024 / Annual School Survey "03 March", 2024

Ensino Geral, Ensino Secundário - 2º Ciclo, Escolas públicas / General Education, Secondary Education - 2nd Cycle, Public schools

Número de alunos com necessidades educativas especiais e tipo de deficiência / Number of pupils with special educational needs and type of disability

Número de alunos por tipo de deficiência / Number of pupils by type of disability

Turno Diurno / Day shift

Tipo de Deficiência / Type of disability	Niassa			Cabo Delgado			Nampula			Zambézia		
	H	M	HM	H	M	HM	H	M	HM	H	M	HM
Visual (Cegueira)	34	14	48	79	72	151	15	15	30	122	228	350
Auditiva (Surdez)	24	9	33	75	67	142	59	52	111	49	35	84
Físico-Motora	20	3	23	32	27	59	49	28	77	39	37	76
Intelectual	8	7	15	20	8	28	15	6	21	62	72	134
Transtornos de Fala	41	15	56	68	41	109	63	26	89	99	50	149
Hiperactividade	4	5	9	5	9	14	1	-	1	13	12	25
Autismo	4	8	12	3	9	12	2	2	4	1	-	1
Mais do que uma Deficiência	3	2	5	13	12	25	9	8	17	9	8	17
Total	138	63	201	295	245	540	213	137	350	394	442	836

Tipo de Deficiência / Type of disability	Tete			Manica			Sofala			Inhambane		
	H	M	HM	H	M	HM	H	M	HM	H	M	HM
Visual (Cegueira)	21	19	40	8	10	18	29	29	58	1	2	3
Auditiva (Surdez)	21	13	34	11	4	15	23	36	59	1	2	3
Físico-Motora	40	18	58	31	29	60	19	16	35	8	18	26
Intelectual	8	4	12	15	11	26	5	1	6	2	3	5
Transtornos de Fala	102	54	156	78	30	108	53	15	68	13	18	31
Hiperactividade	4	16	20	1	1	2	5	2	7	2	1	3
Autismo	1	1	2	-	-	0	1	-	1	-	-	0
Mais do que uma Deficiência	2	3	5	4	-	4	3	2	5	4	4	8
Total	199	128	327	148	85	233	138	101	239	31	48	79

Tipo de Deficiência / Type of disability	Gaza			Maputo			Cidade de Maputo			Total do País / National Total		
	H	M	HM	H	M	HM	H	M	HM	H	M	HM
Visual (Cegueira)	35	72	107	45	70	115	23	18	41	412	549	961
Auditiva (Surdez)	12	10	22	17	25	42	36	32	68	328	285	613
Físico-Motora	16	25	41	20	16	36	6	9	15	280	226	506
Intelectual	2	8	10	2	-	2	11	5	16	150	125	275
Transtornos de Fala	13	3	16	59	48	107	4	2	6	593	302	895
Hiperactividade	1	3	4	6	14	20	1	-	1	43	63	106
Autismo	-	-	0	-	-	0	2	-	2	14	20	34
Mais do que uma Deficiência	5	5	10	1	2	3	2	3	5	55	49	104
Total	84	126	210	150	175	325	85	69	154	1.875	1.619	3.494

Autismo/Autism; Visual (cegueira)/Visual (Blindness); Auditiva (Surdez)/Auditory (deafness); Intelectual/Intellectual; Hiperactividade/Hyperactivity; Transtornos de fala/Speech Disorders; Mais do que uma Deficiência/More than one Disability

H - Homens / Male; M - Mulheres / Female; HM - Homens e Mulheres / Male and Female

Levantamento Escolar do "03 de Março", 2024 / Annual School Survey "03 March", 2024
 Ensino Geral, Escolas públicas, Turno Diurno / General Education, Public schools, Day shift
 Número de alunos órfãos por província e sexo / Number of orphaned pupils by province and gender

Ensino Primário / Primary Education												
Província / Province	Só de Pai / Only Father		Só de Mãe / Only Mother		Ambos / Both		Total de Órfãos / Total Orphans		Total do país / National Total		% Órfãos / % Orphans	
	M	HM	M	HM	M	HM	M	HM	M	HM	M	HM
Niassa	7.702	16.523	4.812	9.507	2.566	5.351	15.080	31.381	227.232	461.815	6,6	6,8
Cabo Delgado	14.336	30.328	8.021	15.893	4.297	8.869	26.654	55.090	270.485	548.186	9,9	10,0
Nampula	37.936	79.604	21.636	42.769	9.341	19.343	68.913	141.716	775.593	1.572.813	8,9	9,0
Zambézia	29.870	63.168	17.734	35.237	9.487	19.655	57.091	118.060	916.464	1.877.317	6,2	6,3
Tete	11.937	24.781	5.563	10.546	2.729	5.434	20.229	40.761	335.956	665.355	6,0	6,1
Manica	18.627	38.492	7.441	14.707	3.744	7.775	29.812	60.974	262.231	532.083	11,4	11,5
Sofala	18.983	39.126	8.798	17.531	6.650	13.444	34.431	70.101	258.219	535.134	13,3	13,1
Inhmabane	8.794	17.973	3.486	6.845	877	1.888	13.157	26.706	145.888	296.670	9,0	9,0
Gaza	10.989	22.116	3.562	6.867	1.209	2.544	15.760	31.527	143.582	290.908	11,0	10,8
Maputo	7.847	16.244	3.351	6.765	1.063	2.078	12.261	25.087	162.541	330.273	7,5	7,6
Cidade de Maputo	2.767	5.782	1.214	2.477	321	618	4.302	8.877	56.096	113.156	7,7	7,8
Total	169.788	354.137	85.618	169.144	42.284	86.999	297.690	610.280	3.554.287	7.223.710	8,4	8,4

M - Mulheres / M - Female; HM - Homens e Mulheres / Male and Female

Ensino Secundário / Secondary Education												
Província / Province	Só de Pai / Only Father		Só de Mãe / Only Mother		Ambos / Both		Total de Órfãos / Total Orphans		Total do país / National Total		% Órfãos / % Orphans	
	M	HM	M	HM	M	HM	M	HM	M	HM	M	HM
Niassa	4.169	7.522	1.899	3.443	1.091	1.923	7.159	12.888	47.218	101.182	15,2	12,7
Cabo Delgado	5.240	10.534	2.469	4.951	1.526	3.042	9.235	18.527	59.935	121.185	15,4	15,3
Nampula	11.822	23.443	5.480	10.791	2.637	5.263	19.939	39.497	160.707	331.637	12,4	11,9
Zambézia	7.070	12.795	2.860	5.235	1.602	2.925	11.532	20.955	115.335	255.381	10,0	8,2
Tete	6.338	11.493	2.250	4.172	1.246	2.156	9.834	17.821	72.788	151.250	13,5	11,8
Manica	9.968	19.791	3.294	6.583	2.102	4.404	15.364	30.778	86.812	182.568	17,7	16,9
Sofala	10.076	19.290	3.809	7.353	2.752	5.214	16.637	31.857	84.723	180.944	19,6	17,6
Inhmabane	9.186	16.608	3.527	6.407	1.228	2.228	13.941	25.243	100.532	187.696	13,9	13,4
Gaza	11.117	18.632	3.540	5.841	1.593	2.670	16.250	27.143	90.996	160.827	17,9	16,9
Maputo	9.466	14.947	4.152	7.037	1.771	2.903	15.389	24.887	128.940	241.378	11,9	10,3
Cidade de Maputo	4.556	8.116	1.911	3.322	633	1.145	7.100	12.583	54.605	101.798	13,0	12,4
Total	89.008	163.171	35.191	65.135	18.181	33.873	142.380	262.179	1.002.591	2.015.846	14,2	13,0

M - Mulheres / M - Female; HM - Homens e Mulheres / Male and Female

Levantamento Escolar do "03 de Março", 2024 / Annual School Survey "03 March", 2024
 Ensino Geral, Escolas Públicas, turno diurno / General Education, Public schools, day shift
 Número de professores falecidos, ausentes sistematicamente por motivo de doença e abandonos em 2023
 Number of deceased teachers, those systematically absent due to illness and resignations in 2023

Ensino Primário / Primary Education

Provincia / Province	Falecidos / Deceased			Faltam Sistematicamente / Systematically Absent			Abandonos / Resignations		
	M	HM	%HM	M	HM	%HM	M	HM	%HM
Niassa	8	31	7,5	39	80	6,5	13	27	13,5
Cabo Delgado	12	35	8,5	45	97	7,9	11	17	8,5
Nampula	24	77	18,6	103	207	16,9	13	30	15,0
Zambézia	39	92	22,3	57	114	9,3	27	39	19,5
Tete	14	40	9,7	115	201	16,4	1	8	4,0
Manica	17	42	10,2	68	139	11,3	13	25	12,5
Sofala	19	41	9,9	56	126	10,3	18	28	14,0
Inhmabane	10	27	6,5	67	108	8,8	8	13	6,5
Gaza	4	11	2,7	50	77	6,3	5	6	3,0
Maputo	1	11	2,7	35	57	4,6	1	6	3,0
Cidade de Maputo	2	6	1,5	12	20	1,6	1	1	0,5
Total	150	413	100,0	647	1.226	100,0	111	200	100,0

M - Mulheres / M - Female; HM - Homens e Mulheres / Male and Female

Ensino Secundário / Secondary Education

Provincia / Province	Falecidos / Deceased			Faltam Sistematicamente / Systematically Absent			Abandonos / Resignations		
	M	HM	%HM	M	HM	%HM	M	HM	%HM
Niassa	3	10	1,3	9	28	8,0	2	4	7,0
Cabo Delgado	2	28	3,6	10	40	11,4	2	7	12,3
Nampula	111	582	74,5	2	9	2,6	0	0	0,0
Zambézia	1	7	0,9	5	25	7,1	6	25	43,9
Tete	5	26	3,3	12	36	10,3	0	1	1,8
Manica	3	64	8,2	10	39	11,1	2	3	5,3
Sofala	2	18	2,3	23	54	15,4	2	4	7,0
Inhmabane	1	9	1,2	10	26	7,4	0	2	3,5
Gaza	2	8	1,0	4	11	3,1	2	4	7,0
Maputo	2	21	2,7	7	18	5,1	1	2	3,5
Cidade de Maputo	3	8	1,0	30	64	18,3	3	5	8,8
Total	135	781	100,0	122	350	100,0	20	57	100,0

M - Mulheres / M - Female; HM - Homens e Mulheres / Male and Female

Número de centros, alunos no início do ano, turmas e alunos internos; número de instrutores e salas de aulas por província, 2024

Number of institutions, pupils at the beginning of the school year, classes and internal pupils; number of Instructors, classrooms by province, 2024

IFP's / Teacher training Center

12^a + 1

Província / Province	Nº de Instituições / Number of Institutions	Formandos / Trainees			Repetentes / Repeaters		Internos / Internal		Instrutores / Instructors			Turmas / Class	Salas / Classrooms
		M	HM	%M	M	HM	M	HM	M	HM	%M		
Niassa	1	155	284	54,6	2	4	30	58	15	46	32,6	8	13
Cabo Delgado	1	100	173	57,8	4	6	35	74	32	38	84,2	4	7
Nampula	-	-	-	-	-	-	-	-	-	-	-	-	-
Zambézia	2	203	387	52,5	-	2	86	161	24	93	25,8	12	23
Tete	2	415	730	56,8	2	5	76	147	49	171	28,7	27	47
Manica	1	101	195	51,8	1	1	52	106	15	43	34,9	6	13
Sofala	1	137	295	46,4	2	2	45	83	8	45	17,8	10	18
Inhambane	1	179	356	50,3	1	4	113	227	20	35	57,1	13	8
Gaza	-	-	-	-	-	-	-	-	-	-	-	-	-
Maputo	1	95	191	49,7	3	4	7	13	11	31	35,5	4	11
Cidade de Maputo	-	-	-	-	-	-	-	-	-	-	-	-	-
Total	10	1385	2611	53,0	15	28	444	869	174	502	34,7	84	140

M - Mulheres / Female; HM - Homens e Mulheres / Male and Female

ADPP - Teacher training Center

12^a + 1

Província / Province	Nº de Instituições / Number of Institutions	Formandos / Trainees			Repetentes / Repeaters		Internos / Internal		Instrutores / Instructors			Turmas / Class	Salas / Classrooms
		M	HM	%M	M	HM	M	HM	M	HM	%M		
Niassa	-	-	-	-	-	-	-	-	-	-	-	-	-
Cabo Delgado	-	-	-	-	-	-	-	-	-	-	-	-	-
Nampula	-	-	-	-	-	-	-	-	-	-	-	-	-
Zambézia	1	122	242	50,4	2	3	122	242	6	21	28,6	8	8
Tete	-	-	-	-	-	-	-	-	-	-	-	-	-
Manica	-	-	-	-	-	-	-	-	-	-	-	-	-
Sofala	-	-	-	-	-	-	-	-	-	-	-	-	-
Inhambane	-	-	-	-	-	-	-	-	-	-	-	-	-
Gaza	1	107	203	52,7	-	-	107	203	6	20	30,0	7	9
Maputo	-	-	-	-	-	-	-	-	-	-	-	-	-
Cidade de Maputo	-	-	-	-	-	-	-	-	-	-	-	-	-
Total	2	229	445	51,5	2	3	229	445	12	41	29,3	15	17

M - Mulheres / Female; HM - Homens e Mulheres / Male and Female

Número de centros, alunos no início do ano, turmas e alunos internos; número de instrutores e salas de aulas por província, 2024
 Number of institutions, pupils at the beginning of the school year, classes and internal pupils; number of Instructors, classrooms by province, 2024

IFP's / Teacher training Center, 12 ^a + 3												1º Ano / 1st year	
Província / Province	Nº de Instituições / Number of Institutions	Formandos / Trainees			Repetentes / Repeaters		Internos / Internal		Instrutores / Instructors			Turmas / Class	Salas / Classrooms
		M	HM	%M	M	HM	M	HM	M	HM	%M		
Niassa	2	122	236	51,7	4	10	75	151	5	29	17,2	8	11
Cabo Delgado	2	118	258	45,7	3	4	22	48	-	-	-	3	-
Nampula	2	177	328	54,0	5	11	90	162	28	87	32,2	3	19
Zambézia	4	209	403	51,9	16	25	139	270	16	69	23,2	15	14
Tete	2	305	600	50,8	4	4	122	229	-	-	-	17	-
Manica	1	68	132	51,5	6	9	44	93	-	-	-	4	-
Sofala	2	148	277	53,4	7	10	98	193	15	49	30,6	10	11
Inhambane	2	89	156	57,1	5	7	87	152	21	57	36,8	6	17
Gaza	2	161	307	52,4	41	59	131	237	27	53	50,9	11	21
Maputo	2	100	175	57,1	4	7	55	120	13	42	31,0	6	8
Cidade de Maputo	-	-	-	-	-	-	-	-	-	-	-	-	-
Total	21	1.497	2.872	52,1	95	146	863	1.655	125	386	32,4	83	101

IFP's / Teacher training Center, 12 ^a + 3												2º Ano / 2nd year	
Província / Province	Nº de Instituições / Number of Institutions	Formandos / Trainees			Repetentes / Repeaters		Internos / Internal		Instrutores / Instructors			Turmas / Class	Salas / Classrooms
		M	HM	%M	M	HM	M	HM	M	HM	%M		
Niassa	2	140	265	52,8	3	4	96	188	5	29	17,2	8	11
Cabo Delgado	2	117	250	46,8	-	-	16	34	-	-	-	3	-
Nampula	2	138	276	50,0	8	10	78	160	28	87	32,2	4	19
Zambézia	4	277	557	49,7	4	7	177	341	16	69	23,2	18	14
Tete	2	306	649	47,1	-	1	81	165	-	-	-	22	-
Manica	1	59	117	50,4	1	3	50	103	-	-	-	4	-
Sofala	2	170	345	49,3	1	1	94	213	15	49	30,6	13	11
Inhambane	2	169	259	65,3	-	-	164	247	21	57	36,8	10	17
Gaza	2	201	327	61,5	27	37	134	233	27	53	50,9	11	21
Maputo	2	125	222	56,3	-	-	87	162	13	42	31,0	9	8
Cidade de Maputo	-	-	-	-	-	-	-	-	-	-	-	-	-
Total	21	1.702	3.267	52,1	44	63	977	1.846	125	386	32,4	102	101

IFP's / Teacher training Center, 12 ^a + 3												3º Ano / 3rd year	
Província / Province	Nº de Instituições / Number of Institutions	Formandos / Trainees			Repetentes / Repeaters		Internos / Internal		Instrutores / Teachers			Turmas / Class	Salas / Classrooms
		M	HM	%M	M	HM	M	HM	M	HM	%M		
Niassa	2	124	255	48,6	-	-	25	42	5	29	17,2	8	11
Cabo Delgado	2	144	284	50,7	1	1	8	10	-	-	-	3	-
Nampula	2	206	393	52,4	3	4	12	26	28	87	32,2	6	19
Zambézia	4	336	668	50,3	-	5	56	160	16	69	23,2	23	14
Tete	2	416	764	54,5	-	1	163	341	-	-	-	26	-
Manica	1	67	124	54,0	-	1	54	95	-	-	-	4	-
Sofala	2	222	430	51,6	-	-	139	295	15	49	30,6	18	11
Inhambane	2	145	247	58,7	-	-	132	226	21	57	36,8	10	17
Gaza	2	234	435	53,8	1	3	102	186	27	53	50,9	15	21
Maputo	2	130	222	58,6	1	3	105	183	13	42	31,0	10	8
Cidade de Maputo	-	-	-	-	-	-	-	-	-	-	-	-	-
Total	21	2.024	3.822	53,0	6	18	796	1.564	125	386	32,4	123	101

M - Mulheres / Female; HM - Homens e Mulheres / Male and Female

Número de centros, alunos no início do ano, turmas e alunos internos; número de instrutores e salas de aulas por província, 2024
 Number of institutions, pupils at the beginning of the school year, classes and internal pupils; number of Instructors, classrooms by province, 2024

ADPP, 12 ^a + 3												1 ^o Ano / 1st year	
Província / Province	N ^o de Instituições / Number of Institutions	Formandos / Trainees			Repetentes / Repeaters		Internos / Internal		Instrutores / Instructors			Turmas / Class	Salas / Classrooms
		M	HM	%M	M	HM	M	HM	M	HM	%M		
Niassa	1	28	54	51,9	2	2	28	54	5	24	20,8	3	8
Cabo Delgado	1	20	40	50,0	-	-	20	40	-	14	-	2	6
Nampula	1	31	62	50,0	-	-	31	62	7	23	30,4	3	7
Zambézia	-	-	-	-	-	-	-	-	-	-	-	-	-
Tete	-	-	-	-	-	-	-	-	-	-	-	-	-
Manica	1	27	53	50,9	1	1	27	53	4	19	21,1	2	6
Sofala	1	29	59	49,2	-	-	29	59	5	25	20,0	-	6
Inhambane	1	24	40	60,0	-	1	24	40	4	13	30,8	2	6
Gaza	-	-	-	-	-	-	-	-	-	-	-	-	-
Maputo	1	36	60	60,0	-	-	36	60	10	25	40,0	3	9
Cidade de Maputo	-	-	-	-	-	-	-	-	-	-	-	-	-
Total	7	195	368	53,0	3	4	195	368	35	143	24,5	15	48

ADPP, 12 ^a + 3												2 ^o Ano / 2nd year	
Província / Province	N ^o de Instituições / Number of Institutions	Formandos / Trainees			Repetentes / Repeaters		Internos / Internal		Instrutores / Instructors			Turmas / Class	Salas / Classrooms
		M	HM	%M	M	HM	M	HM	M	HM	%M		
Niassa	1	24	51	47,1	-	-	24	51	5	24	20,8	3	8
Cabo Delgado	1	20	39	51,3	-	2	20	41	-	14	-	2	6
Nampula	1	26	52	50,0	-	-	26	52	7	23	30,4	2	7
Zambézia	-	-	-	-	-	-	-	-	-	-	-	-	-
Tete	-	-	-	-	-	-	-	-	-	-	-	-	-
Manica	1	22	48	45,8	-	-	22	48	4	19	21,1	2	6
Sofala	1	26	64	40,6	-	-	26	64	5	25	20,0	-	6
Inhambane	1	22	37	59,5	-	1	22	37	4	13	30,8	2	6
Gaza	-	-	-	-	-	-	-	-	-	-	-	-	-
Maputo	1	35	58	60,3	-	-	35	58	10	25	40,0	3	9
Cidade de Maputo	-	-	-	-	-	-	-	-	-	-	-	-	-
Total	7	175	349	50,1	-	3	175	351	35	143	24,5	14	48

ADPP, 12 ^a + 3												3 ^o Ano / 3rd year	
Província / Province	N ^o de Instituições / Number of Institutions	Formandos / Trainees			Repetentes / Repeaters		Internos / Internal		Instrutores / Teachers			Turmas / Class	Salas / Classrooms
		M	HM	%M	M	HM	M	HM	M	HM	%M		
Niassa	1	24	52	46,2	2	2	24	52	5	24	20,8	2	8
Cabo Delgado	1	20	38	52,6	-	-	20	38	-	14	-	2	6
Nampula	1	27	51	52,9	-	-	27	51	7	23	30,4	2	7
Zambézia	-	-	-	-	-	-	-	-	-	-	-	-	-
Tete	-	-	-	-	-	-	-	-	-	-	-	-	-
Manica	1	26	52	50,0	-	-	26	52	4	19	21,1	2	6
Sofala	1	32	58	55,2	-	-	32	58	5	25	20,0	-	6
Inhambane	1	24	38	63,2	-	-	-	-	4	13	30,8	2	6
Gaza	-	-	-	-	-	-	-	-	-	-	-	-	-
Maputo	1	36	58	62,1	-	-	36	58	10	25	40,0	2	9
Cidade de Maputo	-	-	-	-	-	-	-	-	-	-	-	-	-
Total	7	189	347	54,5	2	2	165	309	35	143	24,5	12	48

M - Mulheres / Female; HM - Homens e Mulheres / Male and Female

Resumo: Número de centros, alunos no início do ano, turmas, número de instrutores e salas de aulas, 2024

Summary: Number of centers, pupils at the beginning of the year, classes, number of instructors and classrooms, 2024

Centros / Centers	N° de Instituições / Number of Institutions	Ano / year	12 ^a + 1			Instrutores / Instructors			Turmas / Class	Salas / Classrooms
			Formandos / Trainees M	HM	% M	M	HM	%M		
IFP	10	1º Ano	1.385	2.611	53,0	174	502	34,7	84	140
ADPP	2	1º Ano	229	445	51,5	12	41	29,3	15	17
Total	12	1º Ano	1.614	3.056	52,8	186	543	34,3	99	157

Centros / Centers	N° de Instituições / Number of Institutions	Ano / year	12 ^a + 3			Instrutores / Instructors			Turmas / Class	Salas / Classrooms
			Formandos / Trainees M	HM	% M	M	HM	%M		
IFP	21	1º Ano	1.497	2.872	52,1	125	386	32,4	83	101
	21	2º Ano	1.702	3.267	52,1	125	386	32,4	102	101
	21	3º Ano	2.024	3.822	53,0	125	386	32,4	123	101
	21	1º/3º Ano	5.223	9.961	52,4	125	386	32,4	308	101
ADPP	7	1º Ano	195	368	53,0	35	143	24,5	15	48
	7	2º Ano	175	349	50,1	35	143	24,5	14	48
	7	3º Ano	189	347	54,5	35	143	24,5	12	48
	7	1º/3º Ano	559	1.064	52,5	35	143	24,5	41	48
Total	28	1º/3º Ano	5.782	11.025	52,4	160	529	30,2	349	149

Levantamento Escolar do "30 de Abril" de 2024 / Annual School Survey "30 April" 2024

Alfabetização e Educação de adultos / Literacy and Adult Education

Centros existentes; Alfabetizandos e alfabetizadores; Educandos e educadores; proporção de mulheres e turmas por província

Existing centres; literacy learners and literacy instructors; Pupils and educators; proportion of women and classes by province

Província / Province	Centros / Centers	Alfabetização / Literacy							Ensino Primário para Jovens e Adultos / Primary Education for Young People and Adults						
		Alfabetizandos / Literacy pupils			Alfabetizadores / Literacy teachers			Turmas / Classes	Educandos / Pupils			Educadores / Educators			Turmas / Classes
		M	HM	%M	M	HM	%M		M	HM	%M	M	HM	%M	
Niassa	573	6.478	10.234	63,3	150	413	36,3	398	5.377	8.282	64,9	138	320	43,1	419
Cabo Delgado	348	10.510	15.671	67,1	199	709	28,1	560	5.107	7.930	64,4	86	241	35,7	288
Nampula	2.016	27.709	50.568	54,8	1.356	2.893	46,9	2.518	8.097	12.434	65,1	167	424	39,4	424
Zambézia	601	34.223	49.750	68,8	784	2.130	36,8	1.694	9.595	13.689	70,1	191	557	34,3	557
Tete	839	26.381	43.286	60,9	490	1.426	34,4	1.292	5.417	8.867	61,1	103	255	40,4	319
Manica	359	5.022	6.375	78,8	142	342	41,5	192	6.090	8.427	72,3	72	180	40,0	323
Sofala	631	15.333	23.194	66,1	308	825	37,3	2.868	11.873	16.844	70,5	292	765	38,2	564
Inhambane	333	3.825	4.557	83,9	166	224	74,1	222	2.695	3.439	78,4	93	186	50,0	199
Gaza	306	2.308	2.728	84,6	79	119	66,4	139	3.361	4.026	83,5	133	230	57,8	259
Maputo	169	3.085	3.944	78,2	260	487	53,4	195	3.989	5.023	79,4	155	262	59,2	296
Cidade de Maputo	65	789	1.087	72,6	31	66	47,0	59	1.263	1.852	68,2	30	80	37,5	101
Total	6.240	135.663	211.394	64,2	3.965	9.634	41,2	10.137	62.864	90.813	69,2	1.460	3.500	41,7	3.749

M - Mulheres / Female; HM - Homens e Mulheres / Male and Female