



REPÚBLICA DE MOÇAMBIQUE
MINISTÉRIO DA EDUCAÇÃO E DESENVOLVIMENTO HUMANO
DIRECÇÃO DE PLANIFICAÇÃO E COOPERAÇÃO

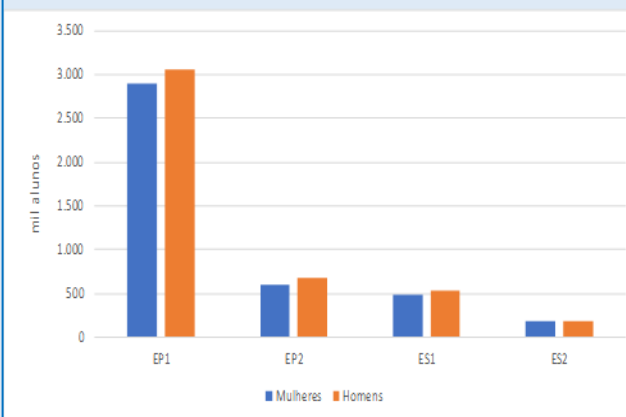


ESTATÍSTICAS DA EDUCAÇÃO / EDUCATION STATISTICS
LEVANTAMENTO ESCOLAR - 2021
ANNUAL SCHOOL CENSUS - 2021

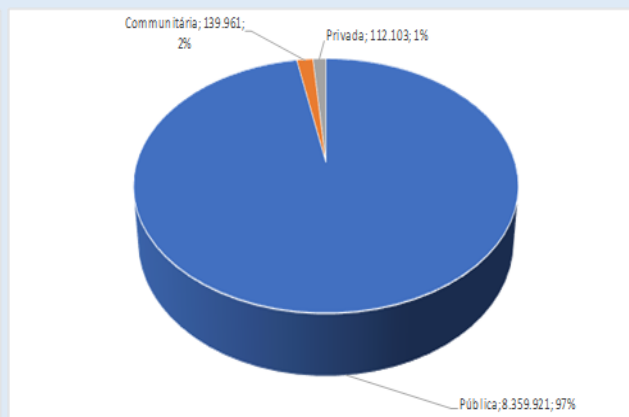
**EDUCAÇÃO GERAL, ALFABETIZAÇÃO e EDUCAÇÃO DE ADULTOS
E FORMAÇÃO DE PROFESSORES**

**GENERAL EDUCATION, LITERACY and ADULT EDUCATION
AND TEACHER TRAINING**

Distribuição dos alunos por níveis de ensino, Público, privado e comunitário, Diurno e Nocturno, 2021



Distribuição percentual dos alunos por tipo de propriedade das instituições, 2021



Maputo, Agosto de 2021
Maputo, August 2021

Ficha Técnica

Título: ESTATÍSTICA DA EDUCAÇÃO, LEVANTAMENTO ESCOLAR – 2021

Ministério da Educação e Desenvolvimento Humano
Direcção de Planificação e Cooperação
Av. 24 de Julho, nº 167, 10º Andar C. Postal 34
Telefones: +258 21 492348

Homepage: www.mined.gov.mz
Maputo – Moçambique

Coordenação e Direcção

André Conjuane Utui

Director Nacional

Ricardo Américo Cuco

Chefe do Departamento de Estatística

Produção

Constâncio Víctor Adelino

Colaboradores

Graça Macovela

Benildo Afonso Francisco

Ester Mazive

O Instituto Nacional de Estatística (INE) é órgão executivo central do Sistema Estatístico Nacional (SEN) que tem por objectivo a notação, apuramento, coordenação e difusão da informação estatística oficial do País.

Delegação de competências

O Instituto Nacional de Estatística, através do Ministro de Tutela, delega competências na Direcção de Planificação do Ministério da Educação, para a notação e o apuramento de dados estatísticos de todas as estatísticas do sector, por aproveitamento de actos administrativos.

ÍNDICE

Introdução	5/6
Glossário	7/8
Escolas existentes e cobertas por níveis de ensino	12
Escolas por tipologia (níveis leccionados).....	13
Resumo estatístico: Escolas e alunos matriculados por sexo e nível de ensino.....	14/16
Resumo estatístico: Professores em exercício por sexo e nível de ensino.....	17
Distribuição dos efectivos escolares por níveis de ensino	18

Ensino Primário do 2º Grau, turno diurno

Alunos (total e repetentes) por classe, sexo e província; Turmas por classe e província	19
Proporção de repetentes por classe e província.....	20
Distribuição dos efectivos por província e sexo em relação ao total do país.....	21
Distribuição dos efectivos EP1 por idade em relação ao total do país	22
Alunos por idade e sexo; e repetentes por sexo e província	
1ª Classe	23
EP1 - total	24
Distribuição dos alunos da 1ª classe por idade e sexo.	25
Relação alunos/turma e alunos/professor e turmas por província	26
Indicadores de Cobertura Escolar	27/28
Professores em exercício por tipo de formação	29/30
Ensino Bilingue.....	31

Ensino Primário do 2º Grau, turno diurno

Alunos (total e repetentes) por classe, sexo e província; Turmas por classe e província	32
Distribuição dos efectivos por província e sexo em relação ao total do país.....	33
Alunos por idade e sexo; e repetentes por sexo e província	34
Professores em exercício por tipo de formação	35/36
Ensino Bilingue.....	37

Alunos órfãos, professores falecidos e ausentes sistematicamente por motivo de doença

Alunos órfãos no ensino primário	38
Número de professores falecidos e ausentes sistematicamente por motivo de doença e abandonos	39

Ensino Secundário Geral, turno diurno

Alunos (total e repetentes) por classe, sexo e província; Turmas por classe e província no ESG – 1º ciclo.....	40
Distribuição dos efectivos por província e sexo em relação ao total do país, ESG-1º ciclo....	41
Alunos por idade e sexo; e repetentes por sexo e província, ESG-1º ciclo	42
Professores em exercício por tipo de formação, ESG-1º ciclo	43/44
Alunos (total e repetentes) por classe, sexo e província; Turmas por classe e província no ESG – 2º ciclo	45

Distribuição dos efectivos por província e sexo em relação ao total do país ESG-2º ciclo.....	46
Alunos por idade e sexo; e repetentes por sexo e província, ESG-2º ciclo	47
Professores em exercício por tipo de formação, ESG-2º ciclo	48/49
Programa do Ensino Secundário à Distância (PESD).....	50/51

Turno nocturno

Alunos (total e repetentes) por classe, sexo e província; Turmas por classe e província	
Ensino Primário do 2º Grau	52
Ensino Secundário Geral – 1º ciclo.....	53
Ensino Secundário Geral – 2º ciclo.....	54

Ensino privado

Alunos (total e repetentes) por classe, sexo e província; Turmas por classe e província	
Ensino Primário do 1º Grau	55
Ensino Primário do 2º Grau	56
Ensino Secundário Geral – 1º ciclo.....	57
Ensino Secundário Geral – 2º ciclo.....	58

ALUNOS COM NECESSIDADES EDUCATIVAS ESPECIAIS

Número de alunos com necessidades educativas especiais	59/61
--	-------

FORMAÇÃO DE PROFESSORES

Institutos de Formação de Professores Primários	62/65
---	-------

ALFABETIZAÇÃO E EDUCAÇÃO DE ADULTOS

Alfabetização e Pós-alfabetização.....	66
--	----

CONTENT

Introduction	9
Glossary	10/11
Number of existing schools and schools with data by province and level of education.....	12
Number of schools by type	13
Statistic summary – Schools and enrolments by sex and level of education	14/16
Statistic summary – Teachers by sex and level of education	17

GENERAL EDUCATION

Distribution of pupils by level of education,	18
---	----

Primary Education 1st level

Pupils (total and repeaters) by grade, sex and province; classes by grade and province	19
Proportion of repeaters by grade and province	20
Distribution of pupils by province and sex in relation to the country's total.....	21
Distribution of pupils in EP1 by age in relation to the country's total	22
Pupils by age and sex; and repeaters by sex and province	
1st grade	23
EP1 - total	24
Distribution of pupils of 1 st grade by age and sex.....	25
Pupils/class ratio and pupils/teacher ratio by province	26
Indicators of school attendance, Primary Education	27/28
Teachers by type of pedagogical training by province	29/30
Bilingual Education	31

Primary Education, 2nd Level, day shift

Pupils (total and repeaters) by grade, sex and province; classes by grade and province	32
Distribution of pupils by province and sex in relation to the country's total.....	33
Pupils by age and sex; and repeaters by sex and province	34
Teachers by type of pedagogical training by province	35/36
Bilingual Education	37

Orphaned pupils, died teachers, abandon and systematically absence due to illness

Orphaned pupils in primary education	38
Number of died teachers, abandon and systematically absent due to illness	39

Secondary Education, 1st Cycle, day shift

Pupils (total and repeaters) by grade, sex and province, classes by grade and province	40
Distribution of pupils by province and sex in relation to the country's total.....	41
Pupils by age and sex; and repeaters pupils by sex and province	42
Teachers by type of pedagogical training by province	43/44

Secondary Education, 2nd Cycle, day shift

Pupils (total and repeaters) by grade, sex and province; classes by grade and province	45
Distribution of pupils by province and sex in relation to the country's total.....	46
Pupils by age and sex; repeaters and internal pupils by sex and province.....	47
Teachers by type of pedagogical training by province	48/49
Secondary Education Distance Learning Program	50/51

Primary and Secondary Education, Evening Shift

Pupils (total and repeaters) by grade, sex and province; classes by grade and province	
Primary Education 2 nd Level.....	52
Secondary Education, 1 st Cycle.....	53
Secondary Education, 2 nd Cycle.....	54

Primary and Secondary Education, private

Pupils (total and repeaters) by grade, sex and province; classes by grade and province	
Primary Education 1st Level.....	55
Primary Education 2 nd Level.....	56
Secondary Education, 1 st Cycle.....	57
Secondary Education, 2 nd Cycle.....	58

Number of students with special educational

Number of students with special educational needs	59/61
---	-------

Teacher Training

Teacher Training Institutes for Primary Education.....	62/65
--	-------

Literacy and Adult Education

Literacy and post-literacy	66
----------------------------------	----



REPÚBLICA DE MOÇAMBIQUE
MINISTÉRIO DA EDUCAÇÃO E DESENVOLVIMENTO HUMANO
DIRECÇÃO DE PLANIFICAÇÃO E COOPERAÇÃO

Introdução

A Direcção de Planificação e Cooperação apresenta, nesta brochura, os dados estatísticos sobre o levantamento escolar do «03 de Março» de 2021, referente ao ensino público e privado, bem como os dados sobre a Formação de Professores e Alfabetização e Educação de Jovens e Adultos. Refira-se que devido à Covid19, o calendário escolar sofreu algumas alterações o que levou a que o Censo Escolar se realizasse à 23 de Abril. É pois, esta data, a referência temporal à qual a informação recolhida durante o recenseamento escolar é relativa e a que os dados apresentados nesta brochura se referem.

Cobertura da Educação Geral, turno diurno, ensino público

Do total de escolas funcionamento (existentes), o Censo escolar teve as seguintes taxas de cobertura (escolas com informação):

- Ensino Primário do 1º Grau, 99,4%;
- Ensino Primário do 2º Grau, 99,6%;
- Ensino Secundário Geral - 1º ciclo, 98,6%;
- Ensino Secundário Geral - 2º ciclo, 99,2%;

Cobertura da Educação Geral, turno nocturno, ensino público

- Ensino Primário do 2º Grau, 80,1%;
- Ensino Secundário Geral - 1º ciclo, 95,2%;
- Ensino Secundário Geral - 2º ciclo, 97,2%;

Na formação de professores foram cobertos todos os institutos em funcionamento quer do sector público quer do sector privado (ADPP)

Em relação ao ensino geral, os dados apresentados nesta brochura compreendem:

- Escolas existentes e cobertas no início do ano lectivo;
- Alunos (Total, repetentes e internos) e turmas existentes;
- Gráficos sobre a distribuição dos alunos matriculados e professores em exercício;
- Alunos órfãos no ensino primário (EP1 e EP2);
- Alunos do ensino primário abrangidos pelo ensino bilingue;
- Alunos com necessidades educativas especiais;
- Professores em exercício por habilitações pedagógicas

- Professores que no ano anterior abandonaram a docência, falecidos ou que faltaram sistematicamente às aulas por motivos de doença.

Quanto à formação de professores, os dados apresentados compreendem o número de formandos e os respectivos formadores.

Em relação à Alfabetização e Educação de Jovens e Adultos, os dados dizem respeito ao número de participantes na Alfabetização e na Pós-alfabetização.

Esperamos, assim, que a informação contida nesta brochura possa constituir como um instrumento importante de análise e habilitação público em geral e aos técnicos da educação em particular, nas diversas áreas de actividade, a propor medidas de mudança para a melhoria do desempenho do sistema educativo.

A desagregação dos dados apresentados na brochura, em termos de área geográfica, vai até à província. Porém, o Ministério da Educação e Desenvolvimento Humano, dispõe de um acervo de dados mais detalhados sobre o levantamento estatístico que poderão ser consultados ou obtidos pelos interessados, na Direcção de Planificação e Cooperação do MINEDH ou nos Departamentos de Estudos e Planificação das Direcções Provinciais de Educação.

Maputo/ Agosto de 2021

André Conjuane Utui

Director de Planificação e Cooperação



Levantamento escolar do 03 de Março

GLOSSÁRIO

Escolas cobertas - são escolas que preencheram os mapas estatísticos sobre o levantamento escolar do 03 de Março e foram recebidos pela Direcção Provincial de Educação e Cultura. Trata-se de escolas com informação;

Cobertura do Sistema é a capacidade do sistema de ensino em atender a população em idade escolar.

Alunos no início do ano lectivo - são alunos existentes no início do ano e registados no levantamento escolar do 03 de Março;

Alunos repetentes - são alunos existentes no início do ano e registados no levantamento escolar do 03 de Março que frequentam a mesma classe que frequentaram no ano lectivo anterior;

Alunos internos - são alunos que frequentam o sistema educativo e vivem no lar ou centro internato;

Taxa bruta de escolarização do EP1 - é a proporção entre o total de alunos frequentando o EP1 e a população do grupo etário oficial para frequentar o EP1 (população de 6 - 10).

Taxa líquida de escolarização do EP1 - é a proporção entre os alunos que frequentam o EP1 e que têm a idade oficial para o frequentar (6 - 10) e a população no mesmo grupo etário.

Taxa bruta de admissão no EP1 - é a proporção entre o total de alunos que frequentam a 1ª classe pela primeira vez (novos ingressos) e a população com idade oficial para ingressar na 1ª classe (6 anos).

Taxa de escolarização por idade específica - é a proporção entre os alunos que frequentam o EP1 de uma determinada idade e a população com a mesma idade

Proporção de repetentes - é a proporção entre os alunos que repetem uma determinada classe e os alunos matriculados nessa mesma classe no mesmo ano lectivo.

Rácio alunos por professor - é a relação entre o número de alunos matriculados num dado nível de ensino e o número de professores que leccionam nesse nível de ensino.

Rácio alunos por turma - é a relação entre o número de alunos matriculados num dado nível de ensino e o número de turmas (puras e mistas) observadas nesse nível de ensino.

Proporção de professores com formação pedagógica - é a relação entre os professores em exercício com formação pedagógica, num dado nível de ensino, em relação ao total de professores em exercício nesse nível de ensino

Proporção de professores sem formação pedagógica - é a relação entre os professores em exercício sem formação pedagógica, num dado nível de ensino, em relação ao total de professores em exercício nesse nível de ensino

Alunos órfãos - são alunos que frequentam o sistema educativo que perderam o pais, mãe ou ambos.

Distribuição de frequência - é a relação entre os valores observados em cada uma das províncias e total nacional (100%).



REPÚBLICA DE MOÇAMBIQUE
 MINISTÉRIO DA EDUCAÇÃO E DESENVOLVIMENTO HUMANO
DIRECÇÃO DE PLANIFICAÇÃO E COOPERAÇÃO

Introduction

In this brochure, the Directorate of Planning and Cooperation presents statistical data on the school survey of the "03 March" of 2021, referring to public and private education, as well as data on Teacher Training and Literacy and Youth and Adult Education. It should be noted that due to Covid19, the school calendar underwent some changes which led to the School Census being held on the 23rd of April. It is, therefore, this date, the temporal reference to which the information collected during the school census is relative and to which the data presented in this brochure refer.

Coverage of General Education, Day Shift, Public Education

Of the total number of functioning schools (existing), the School Census had the following coverage rates (schools with information):

- Elementary School - 1st Level, 99.4%;
- Elementary School - 2nd Level, 99.6%;
- General Secondary Education - 1st Cycle, 98.6%;
- General Secondary Education - 2nd Cycle, 99.2%.

Coverage of General Education, Night Shift, Public Education

- Elementary School – 1st Level, 80.1%;
- General Secondary Education - 1st Cycle, 95.2%;
- General Secondary Education - 2nd Cycle, 97.2%.

In teachers training, all institutes in operation in both public and private sectors (ADPP) were covered.

In relation to general education, the data presented in this brochure comprise:

- Existing and covered schools at the beginning of the academic year;
- Pupils (Total, repeaters and interns) and existing classes;
- Graphs on the distribution of enrolled pupils and in-service teachers;
- Orphaned pupils in primary education (EP1 and EP2);
- Primary school pupils covered by bilingual education;
- Students with special educational needs;
- In-service teachers per pedagogical qualifications
- Teachers who dropped out of teaching in the previous year, deceased or who systematically missed classes due to illness.

As for teachers training, the data presented include the number of trainees and their respective trainers.

Regarding Literacy and Youth and Adult Education, the data refer to the number of participants in Literacy and Post-Literacy.

We hope, therefore, that the information contained in this brochure may constitute an important instrument for analysis and enabling the public in general and education technicians in particular, in the different areas of activity, to propose measures of change to improve the performance of the educational system. .

The breakdown of the data presented in the brochure, in terms of geographical area, goes down to the province. However, the Ministry of Education and Human Development has a collection of more detailed data on the statistical survey that can be consulted or obtained by interested parties, in the Planning and Cooperation Directorate (MINEDH) or at the Departments of Studies and Planning of the Provincial Directorates of Education.

Maputo, August 2021

André Conquane Uti

Director of Planning and Cooperation



3RD MARCH SCHOOL CENSUS

GLOSSARY

Schools covered - These are schools that have filled-in the statistical maps of the 3rd May school registration and have been received by the Provincial Directorate of Education and Culture. It is about schools with data;

System coverage – It is the capacity of the education system to absorb the population of school age.

Students at the begin of the academic year – These are existing students at the begin of the academic year and registered on the 3rd May school registration;

Repeating students - These are existing students at the begin of the academic year and registered on the 3rd May school registration that have attend the same class they attended in the previous academic year;

Internal students - These are students that attend classes and live in the school hostels or centres;

EP1 schooling gross rate – This is the proportion between the total number of students attending EP1 and the population of the official age group to attend EP1 (population of 6 - 10).

EP1 schooling net rate - This is the proportion between the students attending EP1 and those with the official age to attend (6 - 10) and the population in the same age group.

EP1 admission gross rate - This is the proportion between the total number of students attending grade 1 for the first time (new intake) and the population with the official age group to enter grade 1 (6 years).

Schooling rate by specific age - This is the proportion between the total number of students attending grade 1 of a certain age and the population with the same age.

Repeater's proportion - This is the proportion between students that repeat a certain class and the students enrolled in the same class in the same academic year.

Ratio student per teacher– This is the relation between the number of students enrolled in a certain level of education and the number of teachers teaching at the same level of education.

Ration student per class– This is the relation between the number of students enrolled in a certain level of education and the number of classes (pure and mixed) observed in that level of education.

Proportion of teachers with Professional training- This is the relation between in-service teachers with professional training, at a certain level of education in relation to the total number in-service teachers at that level of education

Proportion of teachers without professional training - This is the relation between in-service teachers without professional training, at a certain level of education in relation to the total number of in-service teachers at that level of education.

Orphan students - These are students attending the system of education that have lost their father, mother or both.

Attendance distribution - It is the relation between observed values in each of the provinces and the national total (100%).

Número de Escolas existentes e cobertas por província e nível de ensino / Number of existing schools and schools with data by province and level of education.

Provincia Province	Nº de escolas, turno diurno / Nº of schools, day shift												Nº de escolas, turno nocturno / Nº of schools, evening shift								
	EP1			EP2			ESG - 1º ciclo			ESG - 2º ciclo			EP2			ESG - 1º ciclo			ESG - 2º ciclo		
	Exist.	Cob.	%Cob	Exist.	Cob.	%Cob	Exist.	Cob.	%Cob	Exist.	Cob.	%Cob	Exist.	Cob.	%Cob	Exist.	Cob.	%Cob	Exist.	Cob.	%Cob
	Existing	With data	%With data	Existing	With data	%With data	Existing	With data	%With data	Existing	With data	%With data	Existing	With data	%With data	Existing	With data	%With data	Existing	With data	%With data
Niassa	1.167	1.167	100,0	574	574	100,0	39	39	100,0	22	22	100,0	5	5	100,0	8	8	100,0	7	7	100,0
Cabo Delgado	794	721	90,8	526	493	93,7	30	25	83,3	24	22	91,7	13	12	92,3	14	10	71,4	12	10	83,3
Nampula	2.248	2.248	100,0	1102	1102	100,0	97	97	100,0	58	58	100,0	25	20	80,0	41	41	100,0	34	34	100,0
Zambézia	3.582	3.582	100,0	2880	2880	100,0	82	82	100,0	46	46	100,0	25	21	84,0	45	42	93,3	37	36	97,3
Tete	1.301	1.301	100,0	614	614	100,0	52	52	100,0	25	25	100,0	22	20	90,9	29	28	96,6	14	14	100,0
Manica	852	852	100,0	573	573	100,0	54	54	100,0	23	23	100,0	15	11	73,3	23	21	91,3	17	16	94,1
Sofala	911	911	100,0	910	910	100,0	46	46	100,0	33	33	100,0	20	19	95,0	24	24	100,0	21	21	100,0
Inhambane	866	866	100,0	829	829	100,0	80	76	95,0	38	37	97,4	7	0	0,0	10	8	80,0	14	13	92,9
Gaza	775	775	100,0	476	476	100,0	65	65	100,0	43	43	100,0	10	10	100,0	31	31	100,0	24	23	95,8
Maputo	482	482	100,0	351	351	100,0	45	45	100,0	28	28	100,0	45	39	86,7	37	37	100,0	22	22	100,0
C.de Maputo	101	101	100,0	97	97	100,0	41	41	100,0	19	19	100,0	9	0	0,0	30	28	93,3	14	14	100,0
Total	13.079	13.006	99,4	8932	8899	99,6	631	622	98,6	359	356	99,2	196	157	80,1	292	278	95,2	216	210	97,2

NB: Não se trata do número de edifícios escolares, mas do número de escolas que leccionam um determinado nível de ensino / These are not physical buildings schoolsbut the number of schools providing a certain level of education

Exist - Existentes; Cob - Com informação; %Cob - Percentagem de escolas com informação

EP1 - 1ª/5ª classe (EP1 - grade 1 to 5); EP2 - 6ª/7ª classe (EP2 Grade 6 to 7); ESG1 - ESG 1º ciclo, 8/10ª classe (Grade 8 to 10); ESG2 - ESG 2º ciclo, 11ª/12ª classe (Grade 11 to 12)

01-08-2021

Número de escolas por tipologia (níveis leccionados)

2001

Number of schools by type (taught levels)

Ensino Público/Public Education

Província	Ensino Primário			Ensino Secundário			Outras			Total
	Só EP1	Só EP2	EP1 & EP2	Só ES1	Só ES2	ES1 & ES2	EP1 ...ES1	EP1...ES2	EP2 & ES1	
Niassa	593	-	573	17	-	21	-	1	-	1205
Cabo Delgado	230	2	487	1	-	20	2	2	-	744
Nampula	1146	-	1102	39	-	58	-	-	-	2345
Zambézia	702	-	2870	29	1	43	8	2	-	3655
Tete	688	-	595	10	1	23	17	1	1	1336
Manica	279	-	573	31	-	23	-	-	-	906
Sofala	3	1	907	11	-	33	1	-	1	957
Inhambane	37	-	829	46	7	30	-	-	-	949
Gaza	299	-	475	22	-	42	-	1	-	839
Maputo	131	-	350	16	-	28	1	-	-	526
Cidade de Maputo	4	-	92	17	-	19	5	-	-	137
Total	4112	3	8853	239	9	340	34	7	2	13599

Ensino Privado ou Comunitário/Private or Community Education

Província	Ensino Primário			Ensino Secundário			Outras					Total
	Só EP1	Só EP2	EP1 & EP2	Só ES1	Só ES2	ES1 & ES2	EP1 ...ES1	EP1...ES2	EP2 & ES1	EP1 & ES	EP2....ES2	
Niassa	3	-	15	5	4	3	1	-	-	-	-	31
Cabo Delgado	2	-	5	1	-	3	1	7	-	1	-	20
Nampula	6	-	27	5	-	11	7	7	-	1	-	64
Zambézia	6	-	8	1	-	3	5	4	-	-	-	27
Tete	2	1	4	1	-	4	5	8	-	-	-	25
Manica	7	-	16	5	-	4	2	5	1	-	-	40
Sofala	7	-	18	1	-	16	7	14	1	1	-	65
Inhambane	5	-	4	3	-	3	1	1	-	-	-	17
Gaza	4	-	9	2	-	4	-	-	-	-	-	19
Maputo	15	3	56	9	2	15	10	16	1	-	1	128
Cidade de Maputo	17	-	37	1	2	16	15	11	1	1	5	106
Total	74	4	199	34	8	82	54	73	4	4	6	542

Levantamento Escolar do 03 de Março de 2021 / Annual School Survey 03 March 2021

Resumo estatístico: Escolas e alunos matriculados por sexo e nível de ensino

Statistic summary: Schools and enrolments by sex and level of education

Turno Diurno e Nocturno

Day and Evening Shift

Nível de Ensino	Ensino Público /Public				Ensino Privado / Private ***				Total			
	Escolas**	M	HM	%M	Escolas**	M	HM	%M	Escolas**	M	HM	%M
EP1, 1ª/5ª classe	13.006	2.842.568	5.842.570	48,7	404	51.398	102.624	50,1	13.410	2.893.966	5.945.194	48,7
EP2, 6ª/7ª classe	8.899	591.241	1.253.519	47,2	340	15.901	31.617	50,3	9.239	607.142	1.285.136	47,2
ESG do 1º Ciclo	622	452.513	941.922	48,0	257	42.247	83.828	50,4	879	494.760	1.025.750	48,2
ESG do 2º Ciclo	356	159.576	321.910	49,6	173	17.695	33.995	52,1	529	177.271	355.905	49,8
Total, Ensino Geral	-	4.045.898	8.359.921	48,4	-	127.241	252.064	50,5	-	4.173.139	8.611.985	48,5
IFP 10+1	13	1567	3069	51,1	6	374	750	49,9	19	1.941	3.819	50,8
IFP 10ª+3												
IFP 12ª+3	20	2089	4051	51,6	8	326	581	56,1		2.415	4.632	52,1
F. Professores	27	3656	7120	51,3	11	938	1.849	50,7	38	4.594	8.969	51,2
Educação de . Adultos	2.826	152.849	237.861	64,3	-	-	-	-	2.826	152.849	237.861	64,3
Total Geral	-	4.202.403	8.604.902	48,8	-	127.615	252.814	50,5	-	4.330.582	8.858.815	48,9

F- Formação / training; *) inclui escolas profissionais / professional schools included; Escolas / Schools; M / Girls; HM / Boys 01-08-2021

***) Não se trata do número de edifícios escolares, mas do número de escolas que leccionam níveis de ensino /

These are not physical buildings schools but the number of schools teaching levels of education

Resumo estatístico: Escolas e alunos matriculados por sexo e nível de ensino

Statistic summary: Schools and enrolments by sex and level of education

Nível de ensino	Ensino Público / Public				Ensino Privado / Private***				Total			
Level of Education	Escolas**	M	HM	%M	Escolas**	M	HM	%M	Escolas**	M	HM	%M
EP1, 1ª/5ª classe	13.006	2.842.568	5.842.570	48,7	404	51.398	102.624	50,1	13.410	2.893.966	5.945.194	48,7
EP2, 6ª/7ª classe	8.899	584.540	1.239.536	47,2	340	15.884	31.589	50,3	9.239	600.424	1.271.125	47,2
ESG do 1º Ciclo	622	392.507	797.679	49,2	257	41.231	81.546	50,6	879	433.738	879.225	49,3
ESG do 2º Ciclo	356	122.920	242.012	50,8	173	16.572	31.634	52,4	529	139.492	273.646	51,0
Total, Ensino Geral	-	3.942.535	8.121.797	48,5	-	125.085	247.393	50,6	-	4.067.620	8.369.190	48,6
IFP 10+1	13	1567	3069	51,1	6	374	750	49,9	19	1.941	3.819	50,8
IFP 10ª+3												
IFP12ª+3	20	2089	4051	51,6	8	326	581	56,1	28	2.415	4.632	52,1
F. Professores	33	3.656	7.120	51,3	14	700	1.331	52,6	47	4.356	8.451	51,5
Educação de . Adultos	2.826	152.849	229.329	66,7	-	-	-	-	2.826	152.849	229.329	66,7
Total Geral	-	4.099.040	7.493.288	54,7	-	120.689	236.080	51,1	-	4.219.729	7.729.368	54,6

F- Formação / training; *) inclui escolas profissionais / professional schools included; Escolas / Schools; M / Girls; HM / Boys

01-08-2021

**) Não se trata do número de edifícios escolares, mas do número de escolas que leccionam níveis de ensino /

These are not physical buildings schools but the number of schools teaching levels of education

Levantamento Escolar do 03 de Março de 2021 / Annual School Survey 03 March 2021

Turno Nocturno / Evening Shift

Resumo estatístico: Escolas e alunos matriculados por sexo e nível de ensino

Statistic summary: Schools and enrolments by sex and level of education

Nível de Ensino	Ensino Público / Public				Ensino Privado / Private ***				Total			
	Escolas**	M	HM	%M	Escolas**	M	HM	%M	Escolas**	M	HM	%M
EP2, 6 ^a /7 ^a classe	157	6.701	13.983	47,9	1	17	28	60,7	158	6.718	14.011	47,9
ESG do 1º Ciclo	278	60.006	144.243	41,6	25	1.016	2.282	44,5	303	61.022	146.525	41,6
ESG do 2º Ciclo	210	36.656	79.898	45,9	19	1.123	2.361	47,6	229	37.779	82.259	45,9
Total, Ensino Geral	-	103.363	238.124	43,4	-	2.156	4.671	46,2	-	105.519	242.795	43,5
Total Geral	-	103.363	238.124	43,4	-	2.156	4.671	46,2	-	105.519	242.795	43,5

F- Formação / training; Escolas / Schools; M / Girls; HM / Boys and Girls

01-08-2021

**) Não se trata do número de edifícios escolares, mas do número de escolas que leccionam níveis de ensino /

These are not physical buildings schools but the number of schools teaching levels of education

*** Inclui Escolas comunitárias / includes community-owned schools

Levantamento Escolar do 03 de Março de 2021 / Annual School Survey 03 March 2021

Resumo estatístico: Professores em exercício por sexo e nível de ensino

Statistic summary: Teachers by sex and level of education

Turno Diurno / Day Shift

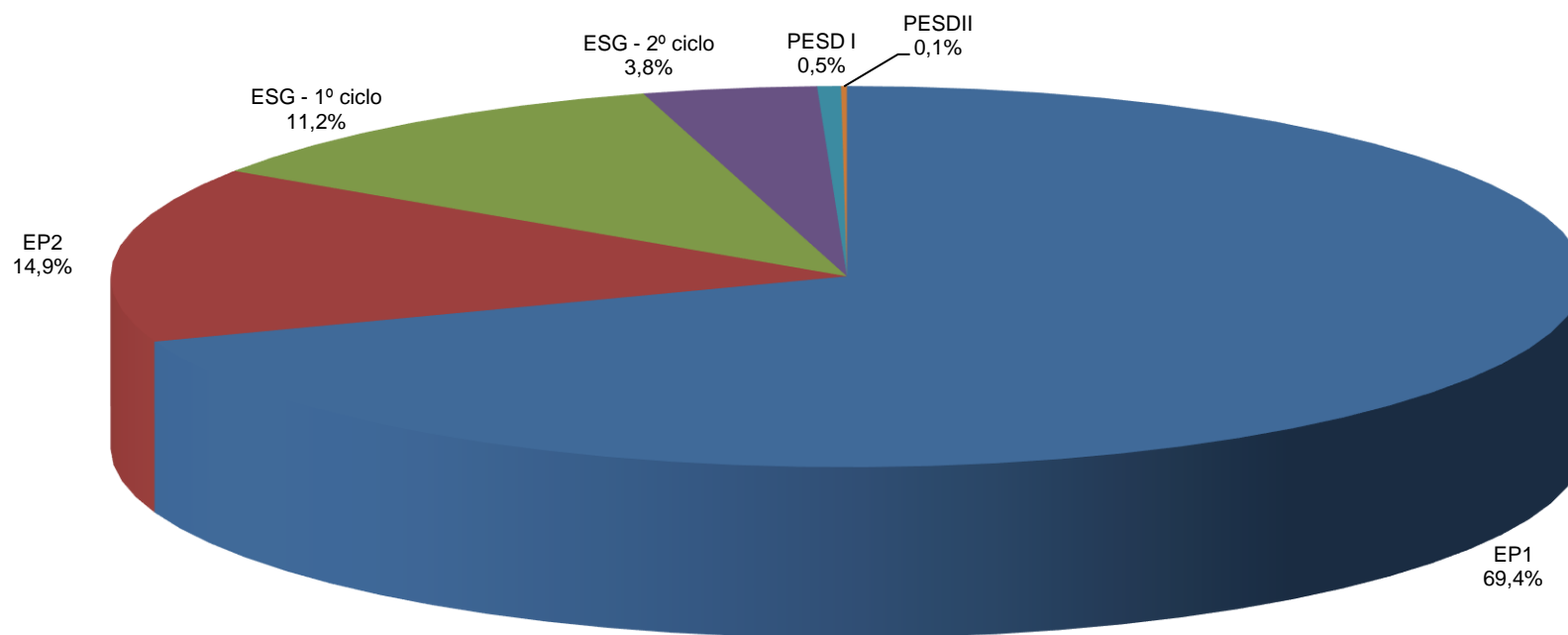
Público / Public

Nível de ensino Level of Education	Total		
	M	HM	%M
EP1, 1ª/5ª classe	46.779	90.277	51,8
EP2, 6ª/7ª classe	10.494	31.500	33,3
ESG do 1º Ciclo	4.632	17.774	26,1
ESG do 2º Ciclo	1.530	8.026	19,1
Total, Ensino Geral	63.435	147.577	43,0
F. Professores	282	971	29,0
Educação de . Adultos	4.294	11.430	37,6
Total Geral	68.011	159.978	42,5

F- Formação / training; *) inclui escolas profissionais / professional schools included;

M / Female; HM / Male and Female

Ensino Geral Público, distribuição dos efectivos escolares por nível de ensino, 2021
General Public Education, distribution of pupils by level of education, 2021
Turnos diurno e nocturno / Day and evening shift



Levantamento Estatístico do «3 de Março», Educação Geral , EP1, Escolas Públicas, 2021

Annual School Survey «3 March», General Education, Primary Education 1st Level, Public Schools, 2021

Alunos (total e repetentes) por classe, sexo e provincia. Turmas por classe e provincia / pupils (total and repeaters) by grade, sex and province. Classes by grade and province

Província	Escolas/schools		1ª classe / grade 1						2ª classe / grade 2						3ª classe / grade 3					
	Em func	Com inf.	Totais		Repetentes.		Turmas		Totais		Repetentes.		Turmas		Totais		Repetentes.		Turmas	
	Existing	With data	Total	HM	Repeaters	HM	Classes	M	Total	HM	Repeaters	HM	Classes	M	Total	HM	Repeaters	HM	Classes	M
Niassa	1.167	1.167	46.507	93.934	-	-	1.678	-	42.793	86.853	10	17	1.468	67	36.112	73.751	4	12	1.409	43
Cabo Delgado	794	721	47.461	95.945	304	662	1.492	-	44.610	90.156	309	647	1.398	60	36.159	73.872	272	547	1.217	59
Nampula	2.248	2.248	128.104	261.280	638	1.310	4.090	-	135.936	277.641	495	1.054	4.407	30	121.657	246.967	398	877	3.992	28
Zambézia	3.582	3.582	181.237	373.376	840	1.745	6.202	-	182.406	377.680	683	1.421	6.326	23	158.293	329.927	503	1.057	5.803	23
Tete	1.301	1.301	67.137	133.062	226	444	2.511	-	66.981	133.864	138	252	2.444	35	57.988	115.896	113	227	2.174	33
Manica	852	852	42.901	86.330	41	125	2.065	-	48.307	98.393	59	130	2.215	81	44.418	91.226	54	102	2.035	85
Sofala	911	911	42.682	87.898	113	227	1.717	-	50.305	104.584	68	159	1.901	22	44.472	93.675	78	150	1.705	12
Inhambane	866	866	23.560	46.968	-	1	1.341	-	27.275	55.963	-	-	1.403	4	27.406	56.792	-	-	1.397	12
Gaza	775	775	23.453	46.726	1	9	1.268	-	27.298	55.963	-	-	1.279	104	27.365	56.394	-	4	1.286	80
Maputo	482	482	25.407	50.799	-	2	1.025	-	27.660	56.269	-	3	1.018	75	29.340	58.571	1	4	1.042	46
Cidade de Maputo	101	101	9.824	19.616	-	-	374	-	10.407	20.866	-	-	408	-	10.780	21.377	-	-	430	-
Total do País	13.079	13.006	638.273	1.295.934	2.163	4.525	23.763	-	663.978	1.358.232	1.762	3.683	24.267	501	593.990	1.218.448	1.423	2.980	22.490	421

Província	Escolas/schools		4ª classe / grade 4						5ª classe / grade 5						Total EP1					
	Em func	Com inf.	Totais		Repetentes.		Turmas		Totais		Repetentes.		Turmas		Totais		Repetentes.		Turmas	
	Existing	With data	Total	HM	Repeaters	HM	Classes	M	Total	HM	Repeaters	HM	Classes	M	Total	HM	Repeaters	HM	Classes	M
Niassa	1.167	1.167	30.722	63.751	6	14	1.284	88	22.881	48.173	15	29	1.239	33	179.015	366.462	35	72	7.078	231
Cabo Delgado	794	721	30.533	62.490	220	459	1.088	20	23.720	48.396	130	296	972	16	182.483	370.859	1.235	2.611	6.167	155
Nampula	2.248	2.248	100.500	206.610	316	716	3.532	36	75.694	159.144	340	769	2.995	19	561.891	1.151.642	2.187	4.726	19.016	113
Zambézia	3.582	3.582	133.391	282.020	343	773	5.271	18	89.568	194.162	258	584	4.492	9	744.895	1.557.165	2.627	5.580	28.094	73
Tete	1.301	1.301	52.606	105.511	90	220	2.016	36	39.115	79.435	148	286	1.673	19	283.827	567.768	715	1.429	10.818	123
Manica	852	852	43.296	89.797	28	52	1.978	89	35.001	73.239	49	106	1.678	54	213.923	438.985	231	515	9.971	309
Sofala	911	911	41.334	88.002	52	100	1.633	26	33.189	71.260	74	144	1.443	46	211.982	445.419	385	780	8.399	106
Inhambane	866	866	28.464	59.385	-	-	1.454	96	25.476	51.711	1	2	1.344	100	132.181	270.819	1	3	6.939	212
Gaza	775	775	28.189	58.122	1	1	1.303	100	25.681	51.097	6	10	1.202	60	131.986	268.302	8	24	6.338	344
Maputo	482	482	33.725	70.035	-	2	1.213	62	29.817	59.565	2	7	1.058	39	145.949	295.239	3	18	5.356	222
Cidade de Maputo	101	101	13.073	27.466	-	-	532	-	10.352	20.585	-	-	409	-	54.436	109.910	-	-	2.153	-
Total do País	13.079	13.006	535.833	1.113.189	1.056	2.337	21.304	571	410.494	856.767	1.023	2.233	18.505	395	2.842.568	5.842.570	7.427	15.758	110.329	1.888

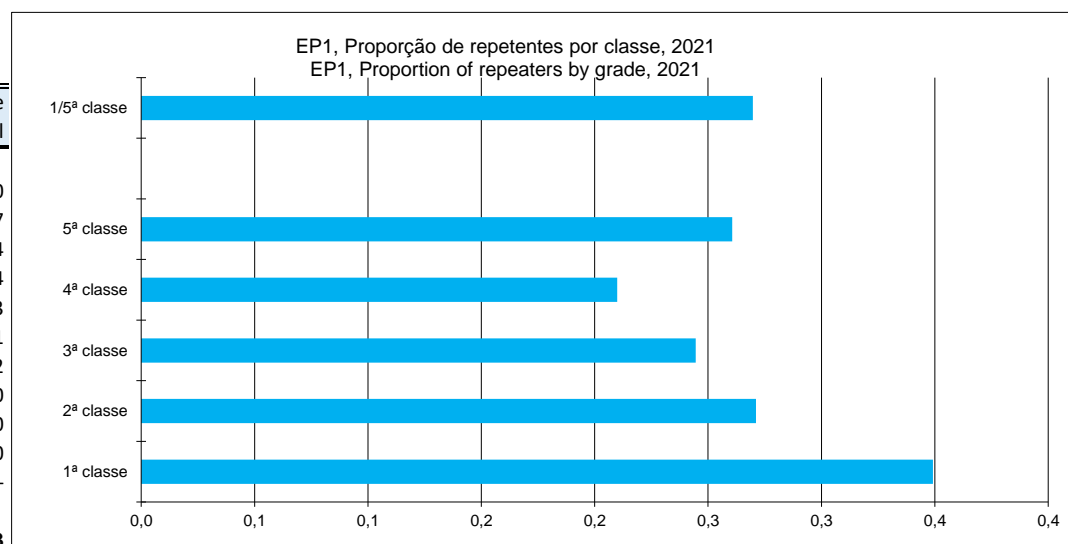
Em Func - Em funcionamento; Com Inf - Com informação; M - Mulheres / Female; HM - Homens e Mulheres / Male and Female; P - Puras / Class with 1 grad; M - Mistos / classes with more than one grade

01/08/2021

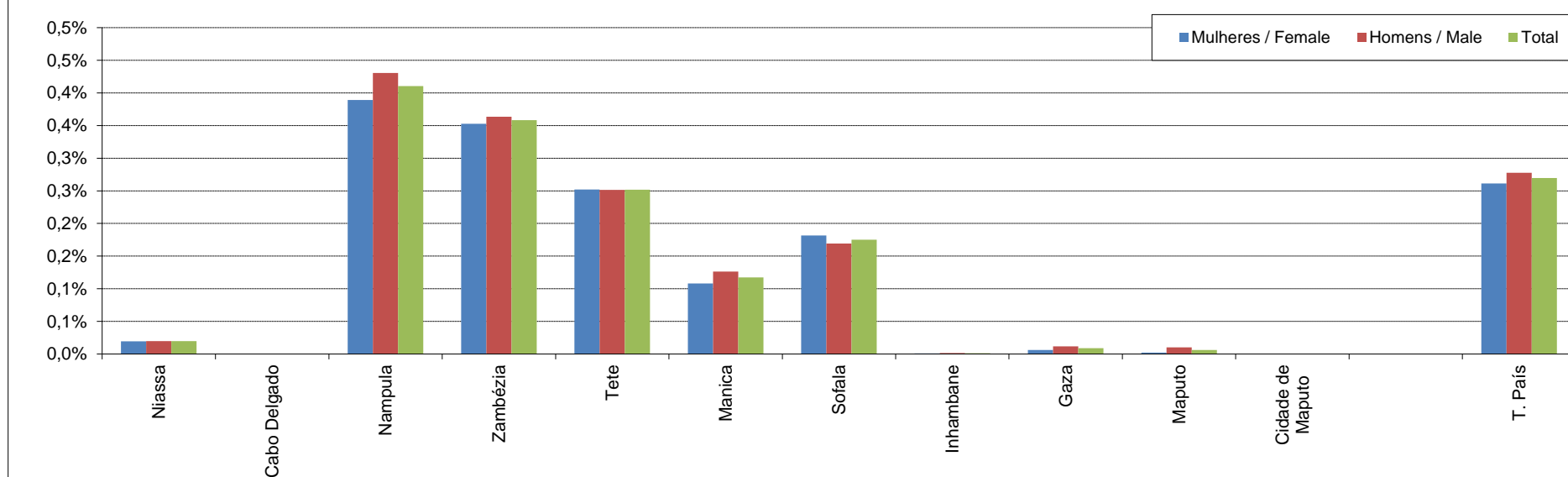
Proporção de repetentes por classe e província, EP1, 2021

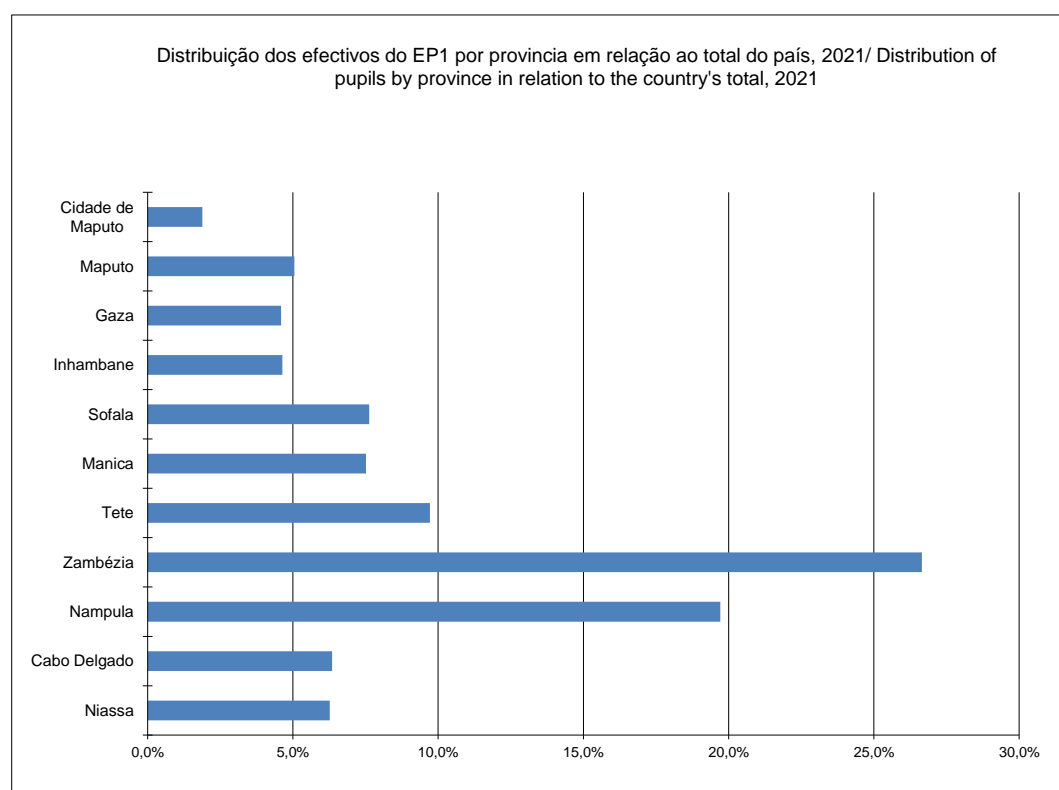
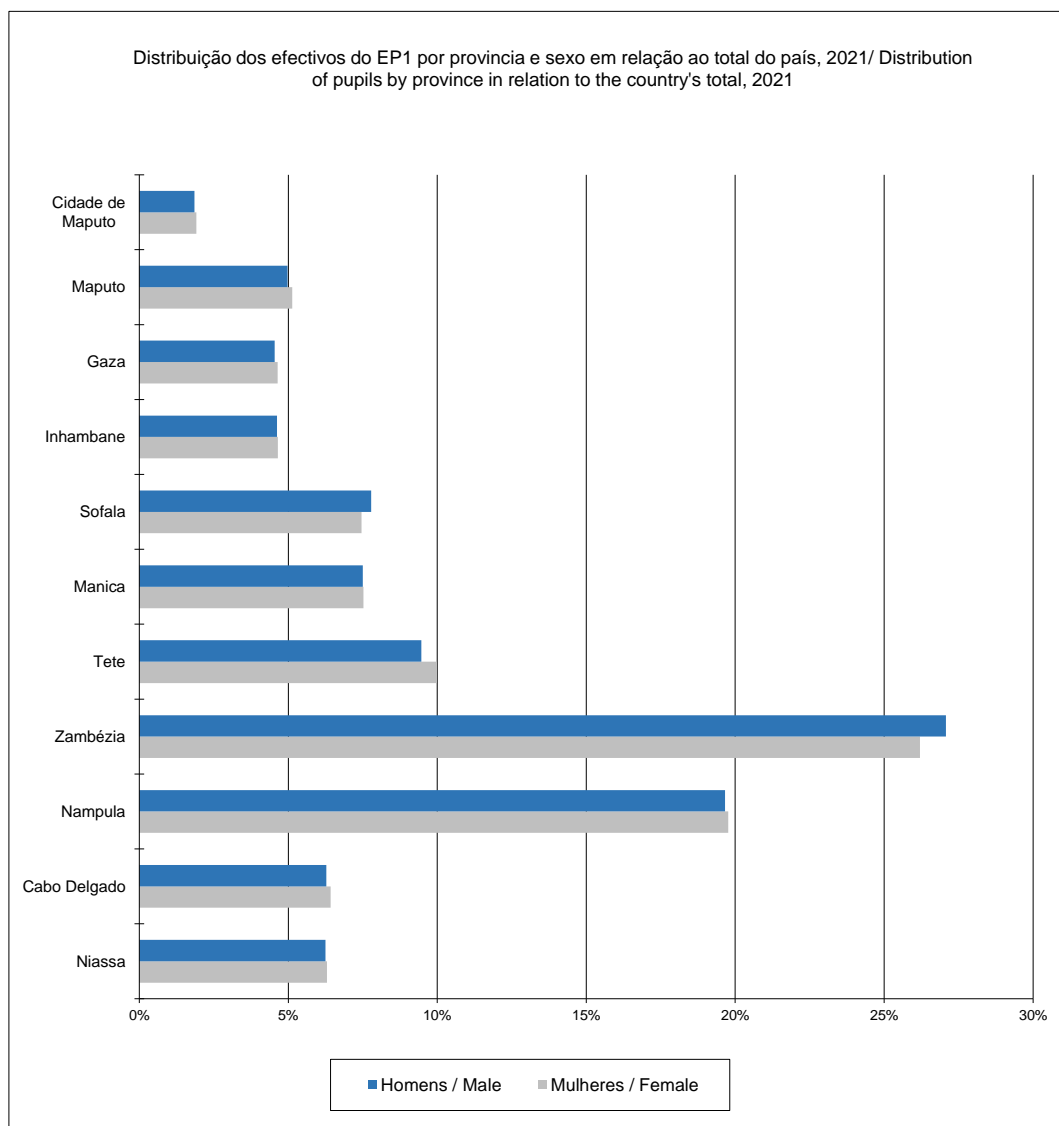
Proportion of repeaters by grade and province, EP1, 2021

Província	1ª classe Grade 1	2ª classe Grade 2	3ª classe Grade 3	4ª classe Grade 4	5ª classe Grade 5	1/5ª classe Total
Niassa	-	0,0	0,0	0,0	0,1	0,0
Cabo Delgado	0,7	0,7	0,7	0,7	0,6	0,7
Nampula	0,5	0,4	0,4	0,3	0,5	0,4
Zambézia	0,5	0,4	0,3	0,3	0,3	0,4
Tete	0,3	0,2	0,2	0,2	0,4	0,3
Manica	0,1	0,1	0,1	0,1	0,1	0,1
Sofala	0,3	0,2	0,2	0,1	0,2	0,2
Inhambane	0,0	-	-	-	0,0	0,0
Gaza	0,0	-	0,0	0,0	0,0	0,0
Maputo	0,0	0,0	0,0	0,0	0,0	0,0
Cidade de Maputo	-	-	-	-	-	-
Total do País	0,3	0,3	0,2	0,2	0,3	0,3



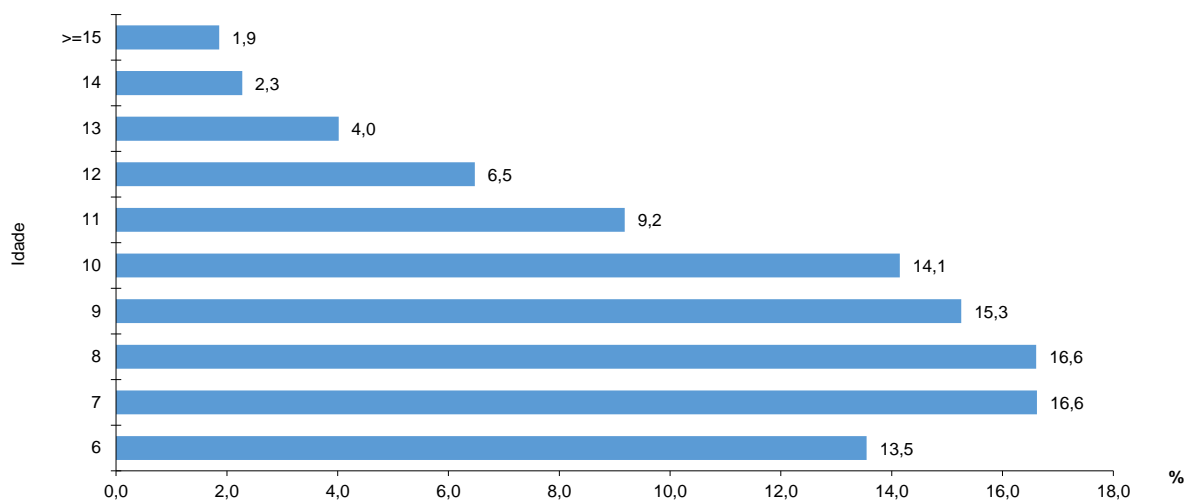
EP1, Proporção de repetentes por província e sexo, 2021
EP1, Proportion of repeaters by province and sex, 2021





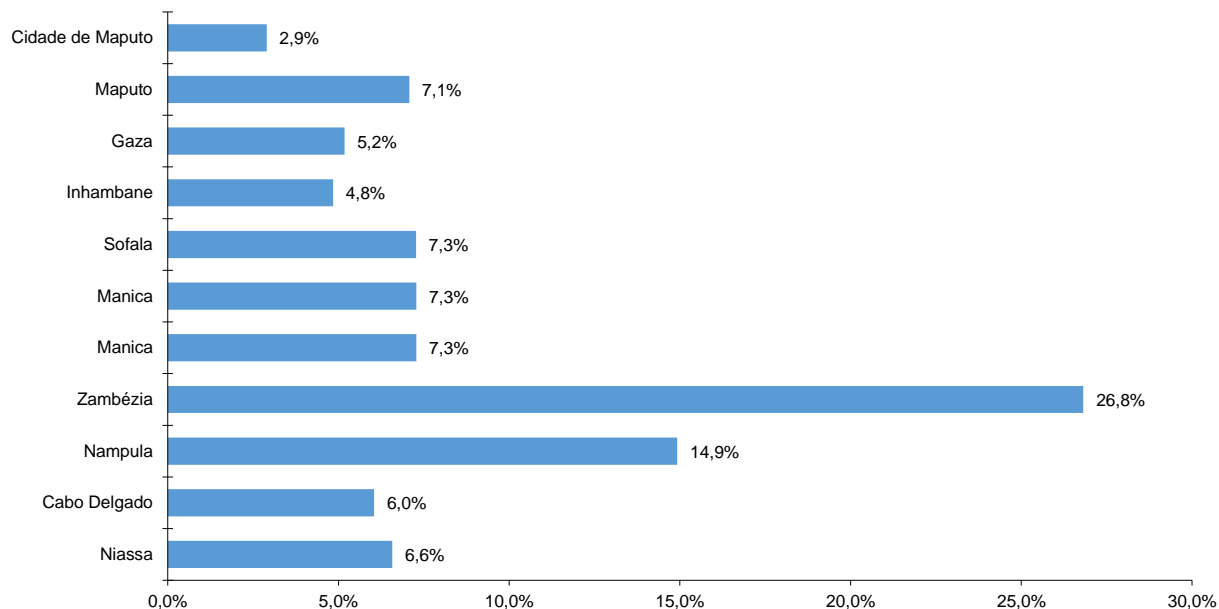
Distribuição dos alunos frequentando o EP1 por idade em relação ao total do país, 2021
Distribution of pupils of EP1 by age in relation to the country's total, 2021

Público e privado / Public and private



Distribuição dos alunos com 6 anos frequentando o EP1 em relação ao total do país, 2021
Distribution of pupils with age 6 in relation to the country's total, 2021

Público e privado / Public and private



Levantamento Estatístico do «3 de Março», Educação Geral, EP1 - 1ª classe, Escolas Públicas e Privadas, 2021

Annual School Survey «3 March», General Education, Primary Education 1st Level - 1st grade, Public and Private Schools, 2021

Alunos por idade e sexo; repetentes por sexo e provincia / Pupils by age and sex; repeaters by sex and province

Idade / Age	Niassa			C.Delgado			Nampula			Zambézia			Tete			Manica		
	HM	H	M	HM	H	M	HM	H	M	HM	H	M	HM	H	M	HM	H	M
6	47.381	23.678	23.703	43.618	21.817	21.801	107.449	53.718	53.731	193.534	98.050	95.484	79.917	39.244	40.673	52.546	26.068	26.478
7	27.808	13.998	13.810	28.549	14.401	14.148	73.413	37.492	35.921	113.521	58.873	54.648	35.517	17.746	17.771	22.217	11.394	10.823
8	12.289	6.301	5.988	14.367	7.347	7.020	43.751	22.500	21.251	47.280	24.901	22.379	12.574	6.358	6.216	8.083	4.130	3.953
9	5.031	2.642	2.389	6.211	3.194	3.017	21.175	11.144	10.031	14.233	7.667	6.566	3.994	1.955	2.039	2.863	1.468	1.395
10	1.812	989	823	2.884	1.487	1.397	10.247	5.406	4.841	4.543	2.447	2.096	1.381	705	676	1.424	725	699
11	492	231	261	1.217	622	595	4.652	2.457	2.195	1.314	728	586	543	293	250	520	269	251
12	210	114	96	481	261	220	1.946	1.046	900	351	180	171	218	134	84	261	138	123
13	50	29	21	112	62	50	630	356	274	50	26	24	117	77	40	106	46	60
14	21	11	10	38	23	15	175	102	73	15	9	6	48	21	27	19	14	5
15	8	1	7	3	1	2	29	19	10	1	1	0	11	5	6	1	0	1
16	0	-	-	-	-	-	4	2	2	0	0	-	6	3	3	1	1	0
17	0	-	-	-	-	-	2	2	-	-	-	-	3	2	1	-	-	-
>=18	0	-	-	-	-	-	2	1	1	2	1	1	1	1	-	-	-	-
TOTAL	95.102	47.994	47.108	97.480	49.215	48.265	263.475	134.245	129.230	374.844	192.883	181.961	134.330	66.544	67.786	88.041	44.253	43.788
REP	74	39	35	2629	1387	1242	4735	2546	2189	5615	2978	2637	1434	716	718	544	304	240

Idade / Age	Sofala			Inhambane			Gaza			Maputo			C. Maputo			Total do País		
	HM	H	M	HM	H	M	HM	H	M	HM	H	M	HM	H	M	HM	H	M
6	52.464	26.654	25.810	34.940	17.147	17.793	37.364	18.317	19.047	50.890	25.415	25.475	20.938	10.364	10.574	721.041	360.472	360.569
7	22.960	11.939	11.021	7.961	4.063	3.898	6.697	3.482	3.215	3.311	1.688	1.623	1.406	748	658	343.360	175.824	167.536
8	9.467	4.924	4.543	2.430	1.245	1.185	1.995	1.064	931	798	416	382	259	129	130	153.293	79.315	73.978
9	3.653	1.928	1.725	933	488	445	656	356	300	281	132	149	85	44	41	59.115	31.018	28.097
10	1.664	908	756	561	314	247	339	177	162	168	81	87	26	8	18	25.049	13.247	11.802
11	718	371	347	286	160	126	175	100	75	106	52	54	17	8	9	10.040	5.291	4.749
12	253	128	125	182	105	77	109	59	50	54	33	21	10	2	8	4.075	2.200	1.875
13	133	81	52	68	51	17	63	41	22	23	13	10	12	4	8	1.364	786	578
14	39	23	16	49	40	9	29	22	7	14	5	9	3	1	2	450	271	179
15	16	13	3	12	10	2	7	5	2	3	3	0	2	1	1	93	59	34
16	4	4	-	2	2	0	6	5	1	1	1	0	-	-	-	24	18	6
17	1	-	1	2	2	-	1	1	-	-	-	-	-	-	-	9	7	2
>=18	1	-	1	-	-	-	2	1	1	-	-	-	-	-	-	8	4	4
TOTAL	91.373	46.973	44.400	47.426	23.627	23.799	47.443	23.630	23.813	55.649	27.839	27.810	22.758	11.309	11.449	1.317.921	668.512	649.409
REP	0	0	0	0	0	0	0	0	0	0	0	0	0	0	0	596.880	0	0

HM - Homens e Mulheres / Male and Female; H - Homens / Male; Rep - Repetentes / Repeaters

01-08-2021

Levantamento Estatístico do «3 de Março», Educação Geral, EP1, Escolas Públicas e Privadas, 2021
Annual School Survey «3 March», General Education, Primary Education 1st Level, Public and Private Schools, 2021
Alunos por idade e sexo; repetentes por sexo e provincia / Pupils by age and sex; repeaters by sex and province

EP1, total

Idade / Age	Niassa			C.Delgado			Nampula			Zambézia			Tete			Manica		
	HM	H	M	HM	H	M	HM	H	M	HM	H	M	HM	H	M	HM	H	M
<=6	47.487	23.726	23.761	43.668	21.838	21.830	107.770	53.859	53.911	193.647	98.113	95.534	80.160	39.363	40.797	52.586	26.087	26.499
7	64.486	32.407	32.079	60.496	30.469	30.027	166.174	84.002	82.172	280.385	144.157	136.228	104.692	51.940	52.752	71.086	35.774	35.312
8	65.222	32.767	32.455	62.076	30.911	31.165	190.014	95.484	94.530	286.196	147.938	138.258	101.776	50.429	51.347	71.234	35.773	35.461
9	60.905	30.995	29.910	56.636	28.423	28.213	187.531	95.147	92.384	264.760	137.667	127.093	94.880	47.034	47.846	72.090	36.586	35.504
10	54.332	27.744	26.588	52.565	26.723	25.842	175.982	89.773	86.209	226.261	118.779	107.482	84.911	42.417	42.494	69.172	34.969	34.203
11	34.400	17.753	16.647	37.860	19.193	18.667	128.239	66.070	62.169	141.675	75.431	66.244	50.685	25.540	25.145	46.412	24.256	22.156
12	22.013	11.669	10.344	27.706	14.259	13.447	89.181	46.398	42.783	85.786	46.070	39.716	29.346	15.240	14.106	30.562	16.449	14.113
13	12.119	6.611	5.508	18.371	9.494	8.877	57.992	30.572	27.420	47.037	25.676	21.361	15.696	8.238	7.458	18.054	9.829	8.225
14	6.211	3.546	2.665	10.425	5.578	4.847	33.022	18.062	14.960	23.496	13.147	10.349	7.120	3.921	3.199	9.269	5.315	3.954
15	2.753	1.669	1.084	5.571	3.156	2.415	16.242	9.225	7.017	9.883	5.727	4.156	2.769	1.651	1.118	4.258	2.561	1.697
16	228	185	43	700	483	217	2.022	1.404	618	802	548	254	218	156	62	337	258	79
17	228	185	43	700	483	217	2.022	1.404	618	802	548	254	218	156	62	337	258	79
>=18	88	76	12	246	203	43	805	646	159	211	163	48	85	73	12	88	75	13
TOTAL	371.206	189.827	181.379	378.742	192.227	186.515	1.161.545	594.627	566.918	1.563.237	815.372	747.865	573.205	286.595	286.610	446.657	228.916	217.741
REP	74	39	35	2.629	1.387	1.242	4.735	2.546	2.189	5.615	2.978	2.637	1.434	716	718	544	304	240

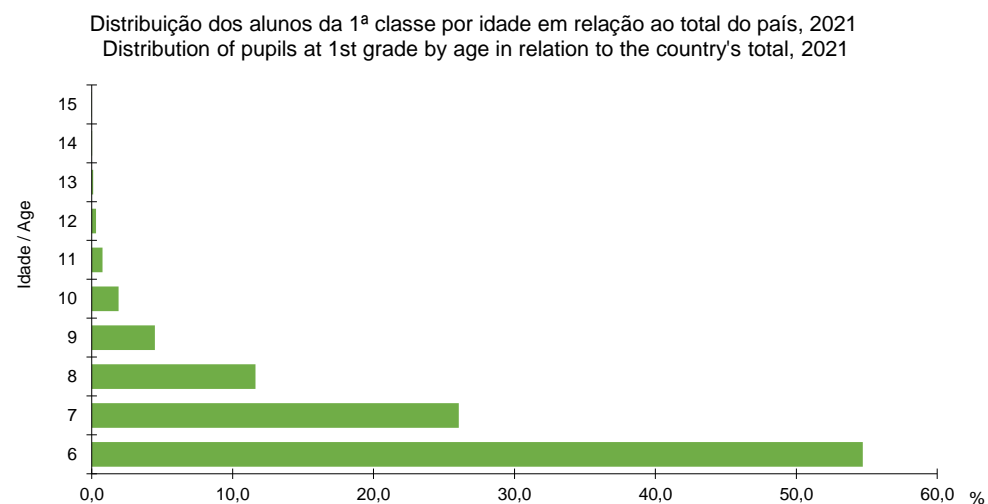
Idade / Age	Sofala			Inhambane			Gaza			Maputo			C. Maputo			Total do País		
	HM	H	M	HM	H	M	HM	H	M	HM	H	M	HM	H	M	HM	H	M
<=6	52.518	26.676	25.842	34.959	17.152	17.807	37.391	18.330	19.061	51.099	25.521	25.578	20.938	10.364	10.574	722.223	361.029	361.194
7	74.338	38.427	35.911	42.651	21.113	21.538	44.002	22.094	21.908	56.208	28.327	27.881	22.846	11.454	11.392	987.364	500.164	487.200
8	79.480	40.894	38.586	44.932	22.363	22.569	44.954	22.371	22.583	58.003	28.609	29.394	22.664	11.184	11.480	1.026.551	518.723	507.828
9	79.544	41.484	38.060	46.612	22.811	23.801	44.505	22.093	22.412	59.805	29.823	29.982	24.135	12.125	12.010	991.403	504.188	487.215
10	74.629	39.026	35.603	45.513	22.670	22.843	43.944	21.706	22.238	57.260	28.555	28.705	22.692	11.185	11.507	907.261	463.547	443.714
11	45.972	24.372	21.600	28.866	15.708	13.158	28.657	15.094	13.563	21.167	11.462	9.705	7.270	4.071	3.199	571.203	298.950	272.253
12	27.718	15.047	12.671	14.387	8.507	5.880	15.025	8.424	6.601	8.818	5.117	3.701	2.541	1.466	1.075	353.083	188.646	164.437
13	15.215	8.309	6.906	8.245	4.963	3.282	7.863	4.579	3.284	3.898	2.299	1.599	1.084	573	511	205.574	111.143	94.431
14	7.322	4.214	3.108	3.979	2.476	1.503	3.671	2.169	1.502	1.820	1.057	763	411	226	185	106.746	59.711	47.035
15	3.132	1.897	1.235	1.691	1.163	528	1.393	896	497	719	431	288	184	97	87	48.595	28.473	20.122
16	1.335	875	460	583	425	158	484	343	141	266	161	105	97	61	36	18.194	11.559	6.635
17	405	276	129	178	135	43	141	104	37	69	41	28	28	18	10	5.128	3.608	1.520
>=18	161	126	35	51	37	14	63	48	15	54	33	21	17	7	10	1.869	1.487	382
TOTAL	461.769	241.623	220.146	272.647	139.523	133.124	272.093	138.251	133.842	319.186	161.436	157.750	124.907	62.831	62.076	5.945.194	3.051.228	2.893.966
REP	809	412	397	4	2	2	24	16	8	57	34	23	4	3	1	15.929	8.437	7.492

HM - Homens e Mulheres / Male and Female; H - Homens / Male; Rep - Repetentes / Repeaters

01-08-2021

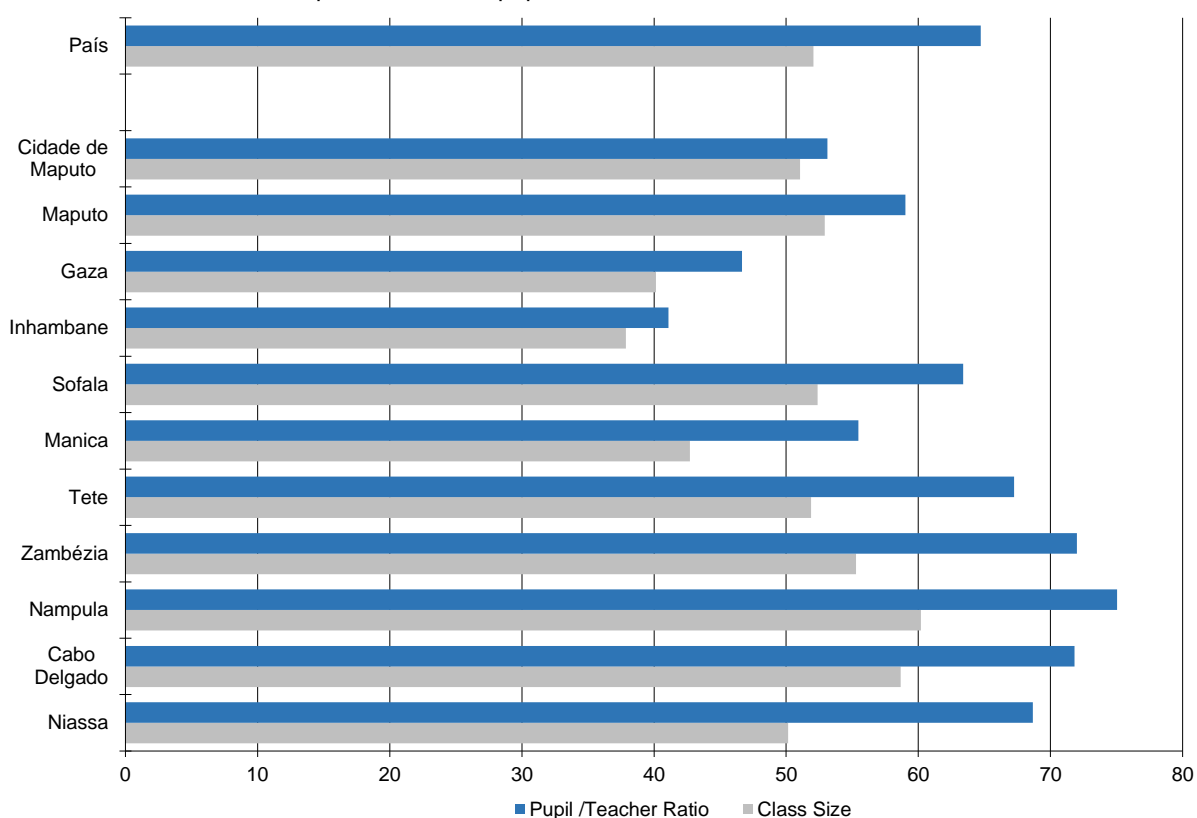
Levantamento Estatístico do «3 de Março», Educação Geral, Escolas Públicas e Privadas, 2021
Annual School Survey «3 March», General Education, Public and Private Schools, 2021
Distribuição dos alunos da 1ª classe por idade e sexo / Distribution of pupils at 1st grade by age and sex

Idade / Age	Total do País / Country's total			%		F. Relativa HM
	HM	H	M	%H	%M	
6	721.041	360.472	360.569	50,0	50,0	54,7
7	343.360	175.824	167.536	51,2	48,8	26,1
8	153.293	79.315	73.978	51,7	48,3	11,6
9	59.115	31.018	28.097	52,5	47,5	4,5
10	25.049	13.247	11.802	52,9	47,1	1,9
11	10.040	5.291	4.749	52,7	47,3	0,8
12	4.075	2.200	1.875	54,0	46,0	0,3
13	1.364	786	578	57,6	42,4	0,1
14	450	271	179	60,2	39,8	0,0
15	93	59	34	63,4	36,6	0,0
16	24	18	6	75,0	25,0	0,0
17	9	7	2	77,8	22,2	0,0
>=18	8	4	4	50,0	50,0	0,0
TOTAL	1.317.921	668.512	649.409	50,7	49,3	100,0
REP	596.880	0	0	0,0	0,0	100,0

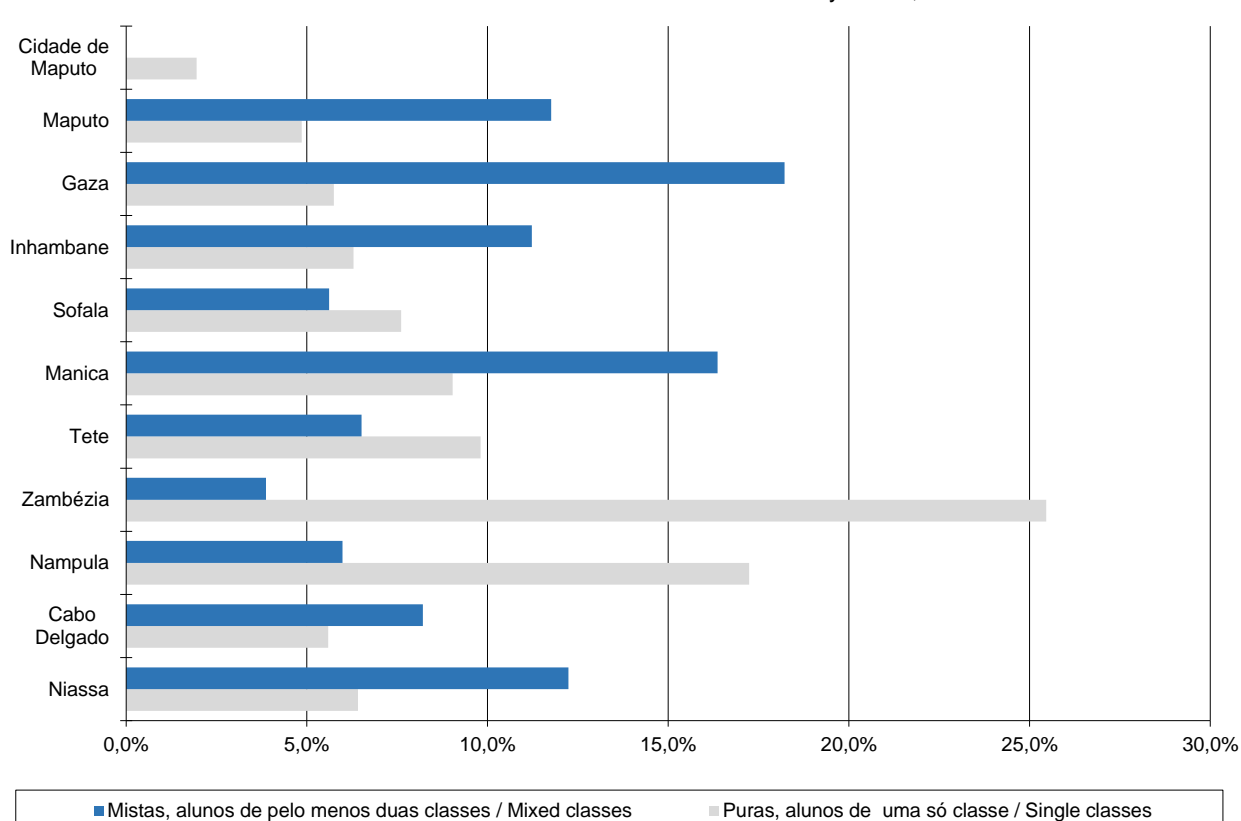


F - Frequência / relative attendance

Relação alunos/turma e alunos/professor no EP1, 2021
Pupils/classes and pupils teachers ratios in EP1, 2021



Distribuição das turmas puras e mistas no EP1 em relação ao total do país, 2021/
Distribution of classes in EP1 in relation to the total country's total, 2021



Indicadores de Cobertura Escolar, Ensino Primário (Ep1+Ep2), 2021
Indicators of school attendance, Primary Education (Ep1+Ep2), 2021

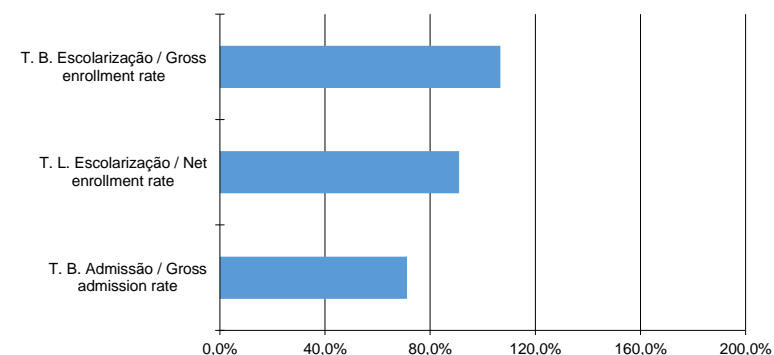
Província Province	Alunos / Pupils			População / Population		Taxa / Rate		
	6 anos anos / age	6/12 anos / age	Total EP1+EP2	6 anos Age 6	6/12 anos / age	Escolarização aos 6 anos a)	Líquida de b) Escolarização	Bruta de c) Escolariz.
Niassa	47.381	378.117	434.887	79.166	507.784	59,9%	74,5%	85,6%
Cabo Delgado	43.618	363.850	446.767	86.815	592.567	50,2%	61,4%	75,4%
Nampula	107.449	1.122.651	1.357.740	235.355	1.549.225	45,7%	72,5%	87,6%
Zambézia	193.534	1.586.917	1.797.586	208.613	1.340.706	92,8%	118,4%	134,1%
Tete	79.917	599.724	679.592	102.468	669.074	78,0%	89,6%	101,6%
Manica	52.546	460.629	557.998	70.072	458.423	75,0%	100,5%	121,7%
Sofala	52.464	497.770	581.030	77.077	515.648	68,1%	96,5%	112,7%
Inhambane	34.940	303.374	367.538	38.348	297.401	91,1%	102,0%	123,6%
Gaza	37.364	300.619	364.127	37.827	290.169	98,8%	103,6%	125,5%
Maputo	50.890	393.837	458.649	54.710	395.259	93,0%	99,6%	116,0%
Cidade de Maputo	20.938	160.095	184.416	22.199	159.798	94,3%	100,2%	115,4%
Total do País	721.041	6.167.583	7.230.330	1.012.650	6.776.054	71,2%	91,0%	106,7%

a) Enrollment 6 years; b) Net enrollment rate; c) Gross enrollment rate

** -Este indicador, nesta província carece de confirmação/This indicator, in this province, needs to be confirmed

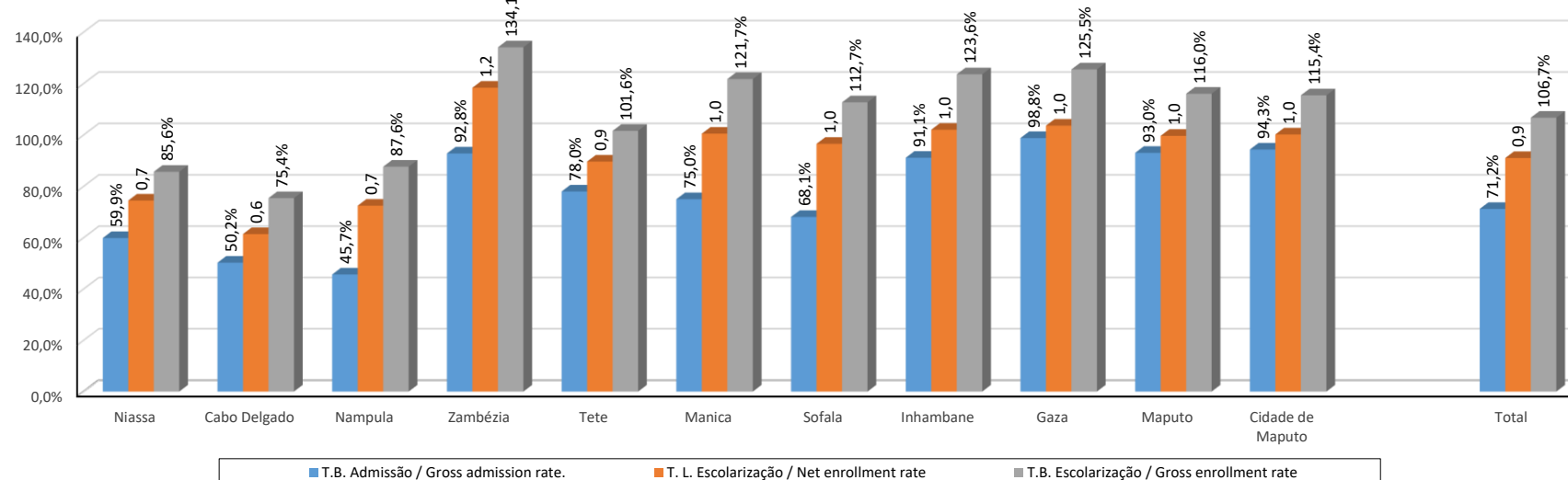
Publico e Privado / Public and private

EP: Indicadores de cobertura escolar, 2021



Resumo por província: Taxas bruta de admissão e escolarização líquida e bruta no EP, 2021

Summary by province: Gross admission rate and gross and net enrollment rates in EP, 2021



Indicadores de Cobertura Escolar, Ensino Primário (Ep1+Ep2), 2021

Indicators of school attendance, Primary Education (Ep1+Ep2), 2021

Publico e Privado / Public and Private

Província Province	Taxa de admissão aos 6 anos <i>Admission rate at age 6</i>			Taxa bruta de escolarização <i>Gross enrollment rate</i>			Taxa líquida de escolarização <i>Net enrollment rate</i>		
	HM	H	M	HM	H	M	HM	H	M
Niassa	59,9	61,1	58,6	85,6	89,4	82,0	74,5	76,6	72,4
Cabo Delgado	50,2	50,8	49,7	75,4	77,5	73,3	61,4	62,2	60,6
Nampula	45,7	46,1	45,2	87,6	90,8	84,5	72,5	73,9	71,0
Zambézia	92,8	95,2	90,4	134,1	142,4	125,9	118,4	124,3	112,5
Tete	78,0	77,7	78,3	101,6	102,9	100,3	89,6	89,8	89,5
Manica	75,0	75,4	74,6	121,7	126,7	116,8	100,5	102,5	98,5
Sofala	68,1	69,8	66,3	112,7	119,6	105,8	96,5	101,1	92,0
Inhambane	91,1	90,4	91,8	123,6	126,5	120,7	102,0	101,9	102,1
Gaza	98,8	98,2	99,4	125,5	127,7	123,3	103,6	103,4	103,8
Maputo	93,0	92,8	93,2	116,0	117,7	114,4	99,6	99,2	100,1
Cidade de Maputo	94,3	93,1	95,5	115,4	117,0	113,9	100,2	99,6	100,7
Total do País	71,2	72,0	70,4	106,7	110,9	102,6	91,0	93,2	88,9

HM - Homens e Mulheres / Male and Female; H - Homens / Male;

** Este indicador, nesta província carece de confirmação/This indicator, in this province, needs to be confirmed

Levantamento Estatístico do «3 de Março», Educação Geral, EP1, Escolas Públicas, 2021

Annual School Survey «3 March», General Education, Primary Education 1st Level, Public Schools, 2021

Professores por tipos de formação e sem formação pedagógica por província e sexo / Teachers with and without pedagogical training by province and sex.

Província	Sexo Sex	Pessoal docente com e sem formação pedagógica / Teachers with and without pedagogical training																			Sem Formação Pedagó- gica*
		Grand Total Geral	Dos quais docentes Moçambicanos / of whom Mozambicans																		
			Total a) Moç.	Total b) C/For.	Magist. Prim.	EHPP	CFPP 6ª+1	0 7ª+3	6ª+2 ou 8ª+2	9ª + 2 anos	9ª+3 IMP's	I.Magist Prim.	10ª+1	UEM/CFP 7ª/9ª 10ª/11ª	0 12ª+1	UP Bach. Licenc.	Outros Cursos				
Niassa	M	2.574	2.568	2.565	39	1	7	15	5	4	16	592	1.470	7	18	60	1	155	175	3	
	HM	5.337	5.329	5.300	126	3	18	50	11	16	40	1.379	2.843	20	19	169	2	255	349	29	
Cabo Delgado	M	2.380	2.371	2.345	64	1	2	69	6	11	24	447	911	33	5	179	-	238	355	26	
	HM	5.164	5.146	5.058	112	2	25	165	22	31	53	994	1.927	53	11	370	5	356	932	88	
Nampula	M	7.123	7.121	7.119	90	7	16	106	35	5	31	1.256	3.649	65	13	358	4	772	712	2	
	HM	15.348	15.336	15.308	172	13	114	243	70	19	99	2.613	8.077	125	39	719	12	1.175	1.818	28	
Zambézia	M	9.998	9.992	9.957	57	-	6	35	11	12	18	919	6.481	44	2	278	11	546	1.537	35	
	HM	21.626	21.617	21.444	86	1	46	104	26	43	47	1.443	14.375	77	4	492	16	1.061	3.623	173	
Tete	M	4.532	4.532	4.531	163	1	-	16	5	10	68	2.052	1.642	14	4	99	1	168	288	1	
	HM	8.444	8.443	8.427	240	1	3	35	10	19	98	3.554	3.302	35	11	277	3	246	593	16	
Manica	M	3.682	3.682	3.616	7	-	3	18	8	6	20	681	1.220	48	3	135	8	271	1.188	66	
	HM	7.916	7.915	7.691	33	5	13	43	12	11	42	1.159	2.523	79	7	306	11	573	2.874	224	
Sofala	M	3.760	3.760	3.758	7	-	13	16	-	5	18	965	1.737	13	3	70	12	622	277	2	
	HM	7.027	7.025	6.997	21	-	36	37	1	5	38	1.717	3.622	27	4	131	17	738	603	28	
Inhambane	M	4.184	4.184	4.140	13	-	3	12	1	-	15	392	869	23	5	109	1	596	2.101	44	
	HM	6.592	6.592	6.503	21	-	9	19	4	2	26	551	1.583	38	5	176	1	751	3.317	89	
Gaza	M	3.672	3.670	3.537	55	-	1	37	4	1	25	627	1.678	35	6	166	12	447	443	133	
	HM	5.752	5.747	5.538	77	-	6	60	6	2	34	942	2.805	56	10	219	13	567	741	209	
Maputo	M	3.371	3.371	3.369	50	-	4	4	1	15	28	1.308	750	7	9	117	17	812	247	2	
	HM	5.002	5.002	4.991	75	-	9	15	1	17	39	1.950	1.276	11	17	175	21	983	402	11	
Cidade de Maputo	M	1.503	1.503	1.503	11	-	3	7	1	3	27	449	297	8	-	53	18	572	54	0	
	HM	2.069	2.069	2.069	12	-	6	15	2	4	40	635	475	20	1	74	21	690	74	0	
Total do País	M	46.779	46.754	46.440	556	10	58	335	77	72	290	9.688	20.704	297	68	1.624	85	5.199	7.377	314	
	HM	90.277	90.221	89.326	975	25	285	786	165	169	556	16.937	42.808	541	128	3.108	122	7.395	15.326	895	

M - Mulheres / Female; HM - Homens e Mulheres / Male and Female; Magist - Magistério; Prim - Primário; EHPP - Escola de Habilitação de Professores de Posto;

IMAP's - Institutos de Magistério Primário; I - Instituto; UEM - Universidade Eduardo Mondlane; CFP - Curso de Formação de Professores

UP - Universidade Pedagógica; Bach - Bacharéis; Licenc - Licenciados

a) Mozambicans; b) With pedagogical training; *) Incluídos no total / Teachers without pedagogical training included in the grand total

01-08-2021

Professores com e sem formação pedagógica por província e sexo, EP1, 2021
Teachers with and without pedagogical training by province and sex, EP1, 2021

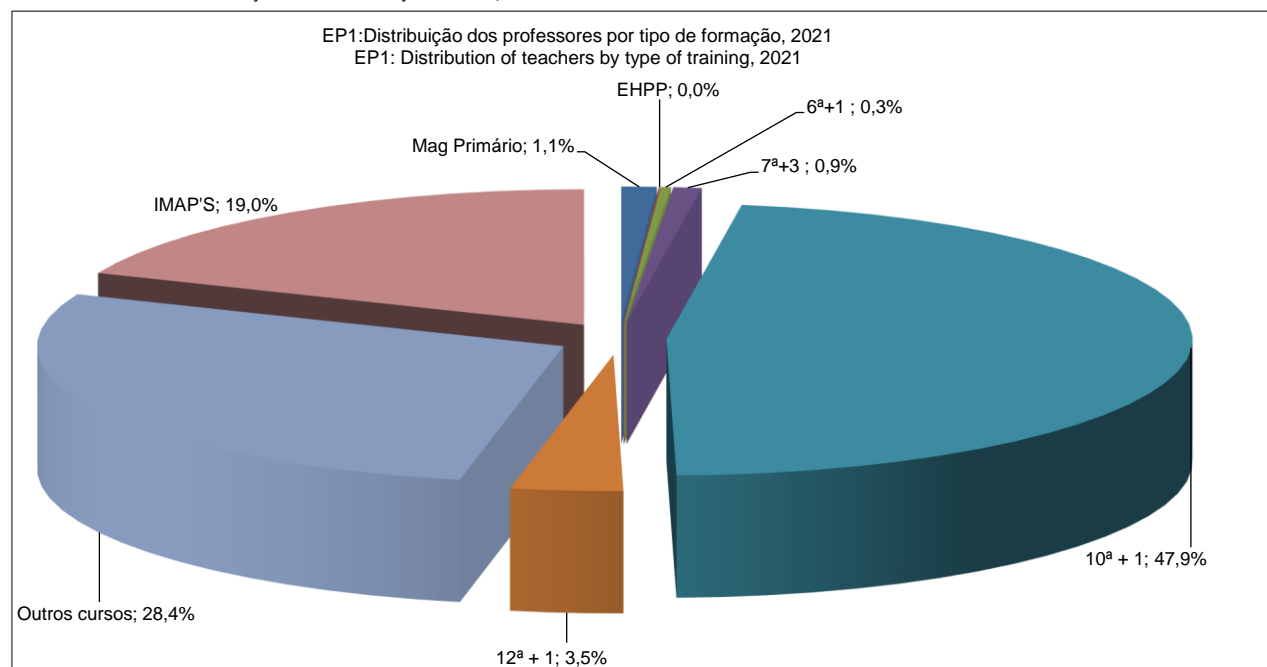
Escolas públicas / Public schools

Província Province	Total*		Total Moçambicanos		C/For. With Training		% C/For. % With Training		S/For. Without Training		% S/For. % Without Training	
	M	HM	M	HM	M	HM	M	HM	M	HM	M	HM
07 Niassa	2.574	5.337	2.568	5.329	2.565	5.300	99,9	99,5	3	29	0,1	0,5
01 C. Delgado	2.380	5.164	2.371	5.146	2.345	5.058	98,9	98,3	26	88	1,1	1,7
06 Nampula	7.123	15.348	7.121	15.336	7.119	15.308	100,0	99,8	2	28	0,0	0,2
10 Zambézia	9.998	21.626	9.992	21.617	9.957	21.444	99,6	99,2	35	173	0,4	0,8
09 Tete	4.532	8.444	4.532	8.443	4.531	8.427	100,0	99,8	1	16	0,0	0,2
04 Manica	3.682	7.916	3.682	7.915	3.616	7.691	98,2	97,2	66	224	1,8	2,8
08 Sofala	3.760	7.027	3.760	7.025	3.758	6.997	99,9	99,6	2	28	0,1	0,4
03 Inhambane	4.184	6.592	4.184	6.592	4.140	6.503	98,9	98,6	44	89	1,1	1,4
02 Gaza	3.672	5.752	3.670	5.747	3.537	5.538	96,4	96,4	133	209	3,6	3,6
05 Maputo	3.371	5.002	3.371	5.002	3.369	4.991	99,9	99,8	2	11	0,1	0,2
11 C. Maputo	1.503	2.069	1.503	2.069	1.503	2.069	100,0	100,0	0	0	0,0	0,0
Total	46.779	90.277	46.754	90.221	46.440	89.326	99,3	99,0	314	895	0,7	1,0

C/For - Com formação ; S/ - Sem; M - Mulheres / Female; HM - Homens e Mulheres / Male and Female

*) Inclui estrangeiros / Expatrietes included;

As %s foram calculadas em relação ao total de Moçambicanos / The %s were calculated in relation to the total of Mozambicans



01-08-2020

Levantamento Estatístico do «3 de Março», Educação Geral, EP1, Ensino Bilingue, 2021

Annual School Survey «3 March», General Education, Primary Education 1st Level, Bilingual education, 2021

Alunos por classe, sexo e província. Turmas e professores por classe e província

Pupils by grade, sex and province. Classes and teachers by grade and province

Província	Escolas/schools		1ª classe / grade 1				2ª classe / grade 2				3ª classe / grade 3			
	Em func <i>Existing</i>	Com inf. <i>With data</i>	Totais		Turmas <i>Class</i>	Professores <i>Teachers</i>	Totais		Turmas <i>Class</i>	Professores <i>Teachers</i>	Totais		Turmas <i>Class</i>	Professores <i>Teachers</i>
			<i>Total</i>				<i>Total</i>				<i>Total</i>			
			M	HM			M	HM			M	HM		
Niassa	31	31	754	1.425	32	33	798	1.582	33	31	675	1.267	30	26
Cabo Delgado	46	46	1.394	2.717	48	46	1.274	2.459	40	38	678	1.324	23	22
Nampula	885	885	43.382	84.972	1.385	1.333	42.258	82.459	1.397	1.285	35.053	68.806	1.196	1.059
Zambézia	271	271	9.629	15.240	345	319	9.674	15.603	351	312	8.747	14.508	333	294
Tete	101	101	2.352	4.632	92	88	2.372	5.056	95	92	1.916	3.886	78	73
Manica	78	78	1.647	3.161	74	73	1.314	2.554	63	63	752	1.552	39	38
Sofala	45	45	786	1.645	30	29	1.154	2.283	42	41	763	1.537	33	32
Inhambane	131	131	1.335	2.822	84	84	1.812	3.702	99	98	1.638	3.316	98	96
Gaza	101	101	1.354	2.610	75	74	1.508	3.014	76	75	1.032	1.969	50	47
Maputo	161	161	1.818	3.657	141	140	1.863	3.808	134	133	1.790	3.717	112	108
C. de Maputo	8	8	202	327	8	8	162	327	8	8	116	215	5	5
Total do país	1.858	1.858	64.653	123.208	2.314	2.227	64.189	122.847	2.338	2.176	53.160	102.097	1.997	1.800

Província	Escolas/schools		4ª classe / grade 4				5ª classe / grade 5				Total EP1			
	Em func <i>Existing</i>	Com inf. <i>With data</i>	Totais		Turmas <i>Class</i>	Professores <i>Teachers</i>	Totais		Turmas <i>Class</i>	Professores <i>Teachers</i>	Totais		Turmas <i>Class</i>	Professores <i>Teachers</i>
			<i>Total</i>				<i>Total</i>				<i>Total</i>			
			M	HM			M	HM			M	HM		
Niassa	31	31	557	1.094	24	22	386	746	20	16	3.170	6.114	139	128
Cabo Delgado	46	46	288	609	13	11	178	317	9	9	3.812	7.426	133	126
Nampula	885	885	10.519	20.951	397	312	677	1.285	33	33	131.889	258.473	4.408	4.022
Zambézia	271	271	2.467	4.345	107	93	318	466	15	13	30.835	50.162	1.151	1.031
Tete	101	101	1.333	2.643	52	50	807	1.642	37	51	8.780	17.859	354	354
Manica	78	78	197	398	11	11	96	208	7	7	4.006	7.873	194	192
Sofala	45	45	537	1.101	23	25	524	1.081	21	19	3.764	7.647	149	146
Inhambane	131	131	1.154	2.343	72	82	877	1.734	56	54	6.816	13.917	409	414
Gaza	101	101	663	1.376	38	35	538	1.044	30	31	5.095	10.013	269	262
Maputo	161	161	1.463	3.120	87	85	722	1.351	45	44	7.656	15.653	519	510
C. de Maputo	8	8	96	201	3	3	23	48	-	-	599	1.118	24	24
Total do país	1.858	1.858	19.274	38.181	827	729	5.146	9.922	273	277	206.422	396.255	7.749	7.209

Em Func - Em funcionamento; Com Inf - Com informação; M - Mulheres / M - Female; HM - Homens e Mulheres / Male and Female

Turno Diurno

Day Shift

Levantamento Estatístico do «3 de Março», Educação Geral, EP2, Escolas Públicas, 2021

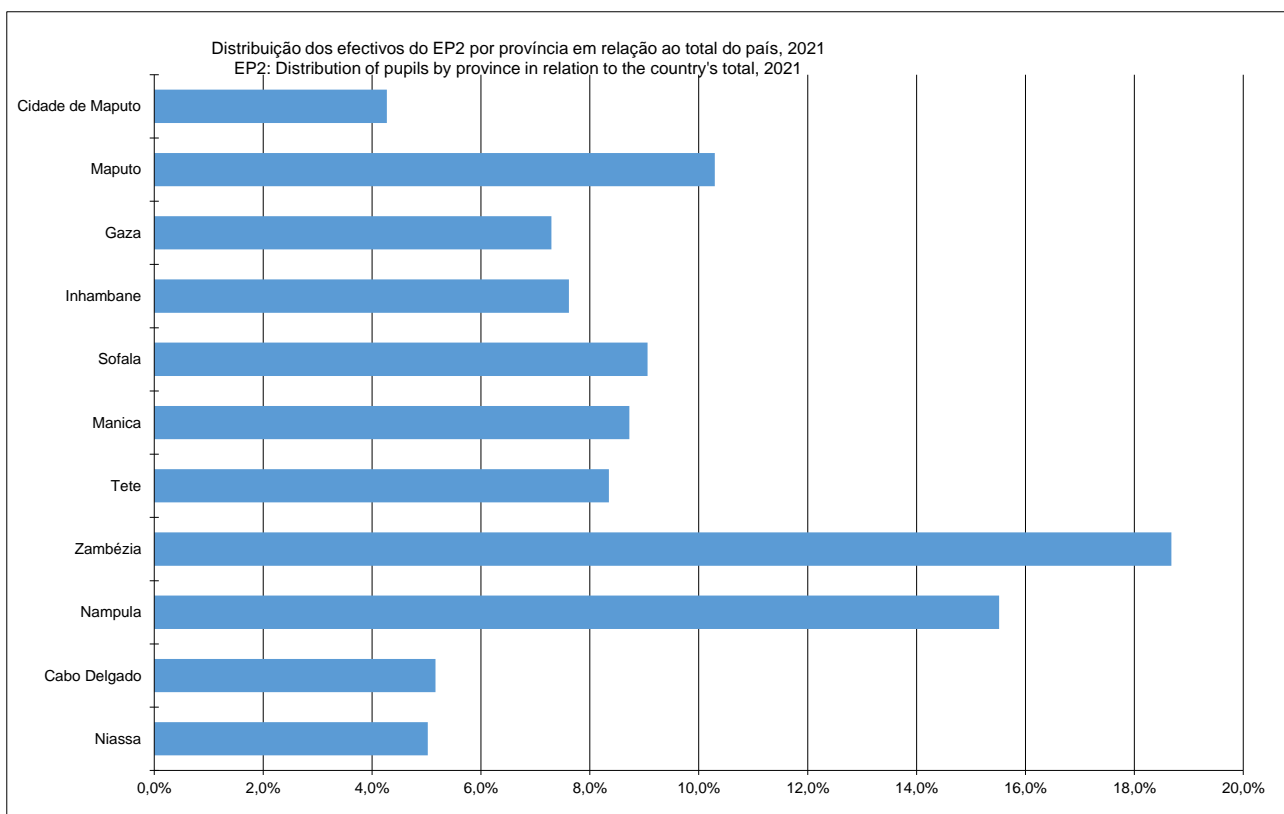
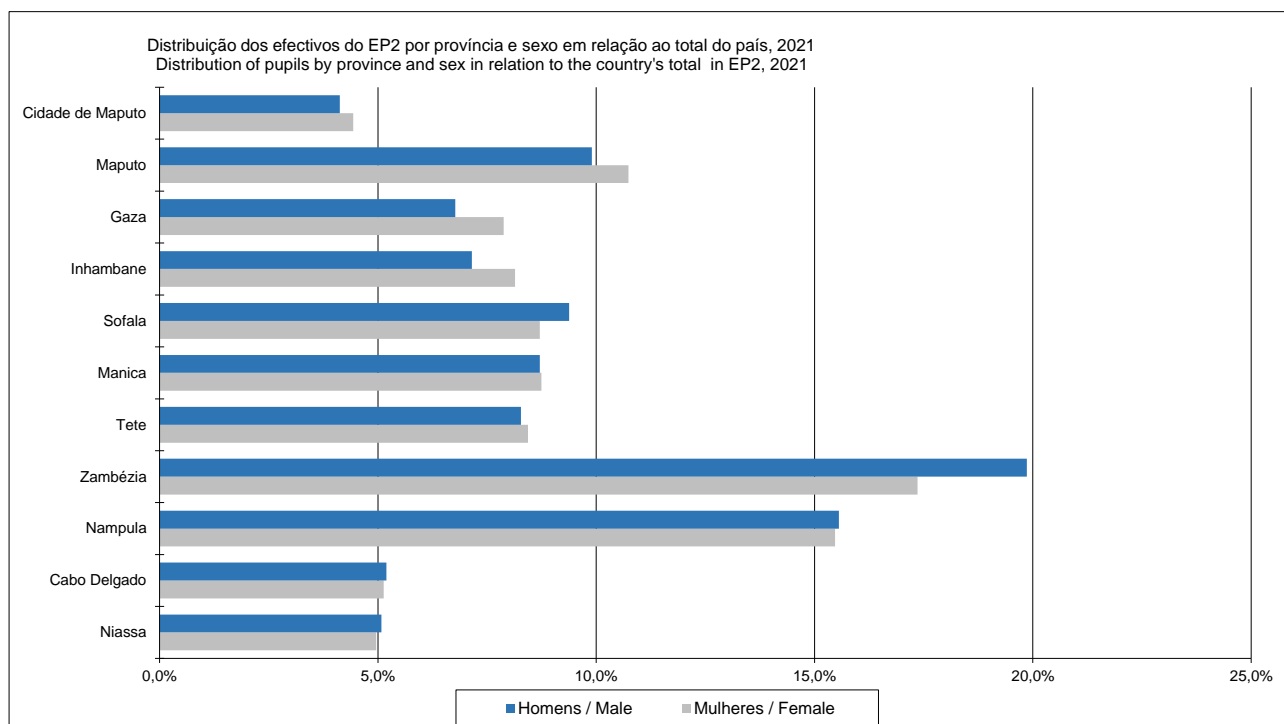
Annual School Survey «3 March», General Education, Primary Education 2nd Level, Public Schools, 2021

Alunos (total e repetentes) por classe, sexo e província. Turmas por classe e província / pupils (total and repeaters) by grade, sex and province. Classes by grade and province

Província	Escolas/schools		6ª classe / Grade 6					7ª classe / Grade 7					Total				
	Em func <i>Existing</i>	Com inf. <i>With data</i>	Totais		Repetentes		Turmas Classes	Totais		Repetentes		Turmas Classes	Totais		Repetentes		Turmas Classes
			Total		Total			Total		Total							
			M	HM	M	HM		M	HM	M	HM						
Niassa	574	574	16.387	34.527	2	9	758	12.602	27.732	187	378	683	28.989	62.259	189	387	1.441
Cabo Delgado	526	493	16.895	35.323	66	151	747	13.115	28.700	322	717	680	30.010	64.023	388	868	1.427
Nampula	1.102	1.102	51.004	106.118	238	524	1.871	39.420	86.195	1.243	2.795	1.698	90.424	192.313	1.481	3.319	3.569
Zambézia	2.880	2.880	61.284	137.266	222	472	3.527	40.187	94.296	831	1.903	2.892	101.471	231.562	1.053	2.375	6.419
Tete	614	614	27.335	56.534	50	106	1.069	21.983	46.983	504	1.195	960	49.318	103.517	554	1.301	2.029
Manica	573	573	27.854	58.257	23	53	1.212	23.255	49.907	1.295	2.939	1.080	51.109	108.164	1.318	2.992	2.292
Sofala	910	910	28.138	61.158	93	199	1.364	22.756	51.162	661	1.459	1.302	50.894	112.320	754	1.658	2.666
Inhambane	829	829	25.311	51.417	-	-	1.313	22.272	43.000	1.045	2.356	1.198	47.583	94.417	1.045	2.356	2.511
Gaza	476	476	24.746	50.062	-	-	1.096	21.310	40.357	1.458	3.183	957	46.056	90.419	1.458	3.183	2.053
Maputo	351	351	33.816	70.826	14	28	1.198	28.944	56.768	2.295	5.206	1.020	62.760	127.594	2.309	5.234	2.218
Cidade de Maputo	97	97	13.762	28.987	-	-	531	12.164	23.961	1.292	2.785	455	25.926	52.948	1.292	2.785	986
Total do País	8.932	8.899	326.532	690.475	708	1.542	14.686	258.008	549.061	11.133	24.916	12.925	584.540	1.239.536	11.841	26.458	27.611

Em Func - Em funcionamento; Com Inf - Com informação; M - Mulheres / Female; HM - Homens e Mulheres / Male and Female;

01-08-2021



Levantamento Estatístico do «3 de Março», Educação Geral , EP2, Escolas Públicas e Privadas, 2021

Annual School Survey «3 March», General Education, Primary Education 2nd Level, Public and Private Schools, 2021

Alunos por idade e sexo; repetentes por sexo e província / Pupils by age and sex; repeaters by sex and province

Public and Private Schools

Idades	Niassa			C.Delgado			Nampula			Zambézia			Tete			Manica		
	HM	H	M	HM	H	M	HM	H	M	HM	H	M	HM	H	M	HM	H	M
9	433	228	205	214	117	97	1.344	656	688	533	262	271	478	254	224	65	29	36
10	3.521	1.740	1.781	2.873	1.351	1.522	10.549	5.187	5.362	15.546	8.241	7.305	5.212	2.594	2.618	4.305	2.067	2.238
11	10.954	5.378	5.576	8.010	3.948	4.062	28.229	13.795	14.434	41.558	22.214	19.344	20.281	9.964	10.317	17.521	8.283	9.238
12	14.364	7.248	7.116	11.746	5.857	5.889	37.638	18.664	18.974	50.570	27.592	22.978	27.303	13.690	13.613	25.596	12.419	13.177
13	12.424	6.542	5.882	12.250	6.144	6.106	36.813	18.717	18.096	46.213	25.659	20.554	21.840	11.263	10.577	24.725	12.649	12.076
14	9.001	4.841	4.160	11.061	5.786	5.275	30.319	15.986	14.333	34.687	19.690	14.997	14.912	7.948	6.964	17.852	9.751	8.101
15	6.346	3.666	2.680	8.683	4.699	3.984	22.016	12.103	9.913	22.785	13.346	9.439	8.650	5.003	3.647	10.948	6.373	4.575
16	3.555	2.248	1.307	6.121	3.532	2.589	14.602	8.665	5.937	13.092	8.156	4.936	4.290	2.712	1.578	5.977	3.984	1.993
17	1.690	1.186	504	3.601	2.308	1.293	8.003	5.355	2.648	5.790	3.859	1.931	1.803	1.185	618	2.495	1.849	646
18	867	577	290	2.207	1.441	766	3.966	2.877	1.089	2.313	1.618	695	781	513	268	983	740	243
19	251	184	67	864	579	285	1.546	1.143	403	713	528	185	332	208	124	478	346	132
21	118	67	51	307	191	116	747	503	244	261	162	99	270	156	114	226	128	98
>=26	157	98	59	88	58	30	423	298	125	288	198	90	235	121	114	170	133	37
TOTAL	63.681	34.003	29.678	68.025	36.011	32.014	196.195	103.949	92.246	234.349	131.525	102.824	106.387	55.611	50.776	111.341	58.751	52.590
REP	392	200	192	915	503	412	3.378	1.869	1.509	2.422	1.350	1.072	1.374	787	587	3.268	1.848	1.420

Idades	Sofala			Inhambane			Gaza			Maputo			C. Maputo			Total do País		
	HM	H	M	HM	H	M	HM	H	M	HM	H	M	HM	H	M	HM	H	M
9	1.512	738	774	7	2	5	144	47	97	97	41	56	32	11	21	4.859	2.385	2.474
10	8.802	4.465	4.337	870	345	525	2.130	853	1.277	3.530	1.620	1.910	2.940	1.340	1.600	60.278	29.803	30.475
11	24.256	12.622	11.634	18.551	7.819	10.732	16.297	6.855	9.442	35.588	16.664	18.924	15.886	7.345	8.541	237.131	114.887	122.244
12	29.001	15.258	13.743	26.026	11.787	14.239	23.570	10.586	12.984	42.262	20.094	22.168	18.151	8.754	9.397	306.227	151.949	154.278
13	22.172	12.106	10.066	22.081	11.037	11.044	21.219	10.394	10.825	26.647	14.115	12.532	10.867	5.964	4.903	257.251	134.590	122.661
14	14.823	8.309	6.514	14.539	8.105	6.434	14.645	7.936	6.709	14.864	8.490	6.374	5.632	3.271	2.361	182.335	100.113	82.222
15	8.790	5.222	3.568	7.419	4.472	2.947	8.197	4.808	3.389	8.188	4.999	3.189	2.890	1.752	1.138	114.912	66.443	48.469
16	4.595	2.887	1.708	3.585	2.295	1.290	3.705	2.359	1.346	3.850	2.431	1.419	1.387	881	506	64.759	40.150	24.609
17	2.115	1.423	692	1.269	868	401	1.330	874	456	1.747	1.111	636	608	367	241	30.451	20.385	10.066
18	1.119	736	383	370	246	124	378	230	148	824	487	337	316	184	132	14.124	9.649	4.475
20	802	452	350	99	62	37	142	87	55	537	270	267	264	132	132	6.028	3.991	2.037
25	647	327	320	37	9	28	124	49	75	645	269	376	225	106	119	3.607	1.967	1.640
>=26	627	342	285	38	10	28	153	53	100	684	225	459	311	146	165	3.174	1.682	1.492
TOTAL	119.261	64.887	54.374	94.891	47.057	47.834	92.034	45.131	46.903	139.463	70.816	68.647	59.509	30.253	29.256	1.285.136	677.994	607.142
REP	1.837	986	851	2.362	1.313	1.049	3.265	1.762	1.503	6.022	3.382	2.640	3.086	1.669	1.417	28.321	15.669	12.652

HM - Homens e Mulheres / Male and Female; H - Homens / Male; Rep - Repetentes / Repeaters

Levantamento Estatístico do «3 de Março», Educação Geral, EP2, Escolas Públicas, 2021

Annual School Survey «3 March», General Education, Primary Education 2nd Level, Public Schools, 2021

Professores por tipos de formação e sem formação pedagógica por província e sexo / Teachers with and without pedagogical training by province and sex.

Província	Sexo Sex	Pessoal docente com e sem formação pedagógica / Teachers with and without pedagogical training																			Sem Formação Pedagógica*
		Grand Total Geral	Dos quais docentes Moçambicanos / of whom Mozambicans																		
			Total a) Moç.	Dos quais com formação pedagógica / of whom with pedagogical training																	
				Total b) C/For.	Magist. Prim.	EHPP	CFPP 6ª+1 7ª+3		6ª+2 ou 8ª+2	9ª + 2 anos	9ª+3 IMP's	I.Magist Prim.	10ª+1	UEM/CEP 7ª/9ª 10ª/11ª		12ª+1	UP Bach. Licenc.		Outros Cursos		
Niassa	M	684	684	683	18	-	-	3	1	2	1	141	250	3	-	15	13	171	65	1	
	HM	2.169	2.169	2.164	55	-	-	9	1	5	12	585	737	15	-	94	20	417	214	5	
C. Delgado	M	411	410	405	3	-	-	2	-	-	15	40	83	9	6	30	1	167	49	5	
	HM	1.965	1.964	1.940	20	-	2	27	2	2	26	343	448	46	15	152	9	508	340	24	
Nampula	M	1.488	1.488	1.487	7	-	4	5	-	8	22	229	343	3	1	139	15	539	172	1	
	HM	5.048	5.047	5.042	71	3	18	33	3	31	56	956	1.353	21	10	349	40	1.324	774	5	
Zambézia	M	2.103	2.103	2.100	13	1	2	3	9	1	4	265	804	12	3	64	16	508	395	3	
	HM	6.225	6.225	6.183	41	5	5	18	15	7	22	598	2.696	18	9	166	31	1.147	1.405	42	
Tete	M	853	853	853	21	-	1	3	-	1	12	363	128	1	2	14	5	186	116	-	
	HM	2.515	2.515	2.512	79	-	1	5	2	6	33	1.158	442	4	6	86	10	389	291	3	
Manica	M	643	643	643	14	-	-	4	-	-	6	89	104	1	-	17	8	187	213	-	
	HM	2.399	2.399	2.361	26	3	-	8	-	2	18	314	337	3	-	96	23	575	956	38	
Sofala	M	896	896	896	2	-	1	-	-	-	4	192	158	2	3	17	13	384	120	-	
	HM	2.372	2.372	2.367	10	-	2	3	-	-	13	557	651	5	4	52	18	666	386	5	
Inhambane	M	969	969	962	2	1	1	1	-	-	1	76	96	1	-	30	2	421	330	7	
	HM	2.712	2.712	2.672	14	1	3	7	-	4	6	204	282	3	-	83	11	887	1.167	40	
Gaza	M	770	770	750	8	-	1	3	-	1	2	104	187	3	-	33	7	326	75	20	
	HM	2.018	2.018	1.939	20	-	1	11	-	2	5	310	593	9	-	84	11	641	252	79	
Maputo	M	1.111	1.111	1.111	10	-	1	7	-	1	3	305	118	3	3	33	3	546	78	-	
	HM	2.863	2.863	2.854	26	-	2	8	-	6	14	945	415	6	5	75	13	1.111	228	9	
C. Maputo	M	566	566	566	1	-	-	-	-	1	5	129	40	2	1	4	13	346	24	-	
	HM	1.214	1.214	1.210	1	-	-	2	-	5	12	307	119	2	1	19	30	648	64	4	
Total do País	M	10.494	10.493	10.456	99	2	11	31	10	15	75	1.933	2.311	40	19	396	96	3.781	1.637	37	
	HM	31.500	31.498	31.244	363	12	34	131	23	70	217	6.277	8.073	132	50	1.256	216	8.313	6.077	254	

M - Mulheres / Female; HM - Homens e Mulheres / Male and Female; Magist - Magistério; Prim - Primário; EHPP - Escola de Habilitação de Professores de Posto;

IMAP's - Institutos de Magistério Primário; I - Instituto; UEM - Universidade Eduardo Mondlane; CFP - Curso de Formação de Professores

UP - Universidade Pedagógica; Bach - Bacharéis; Licenc - Licenciados

a) Mozambicans; b) With pedagogical training; *) Incluídos no total / Teachers without pedagogical training included in the grand total

01-08-2021

Professores com e sem formação pedagógica por província e sexo, EP2, 2021

Teachers with and without pedagogical training by province and sex, EP2, 2021

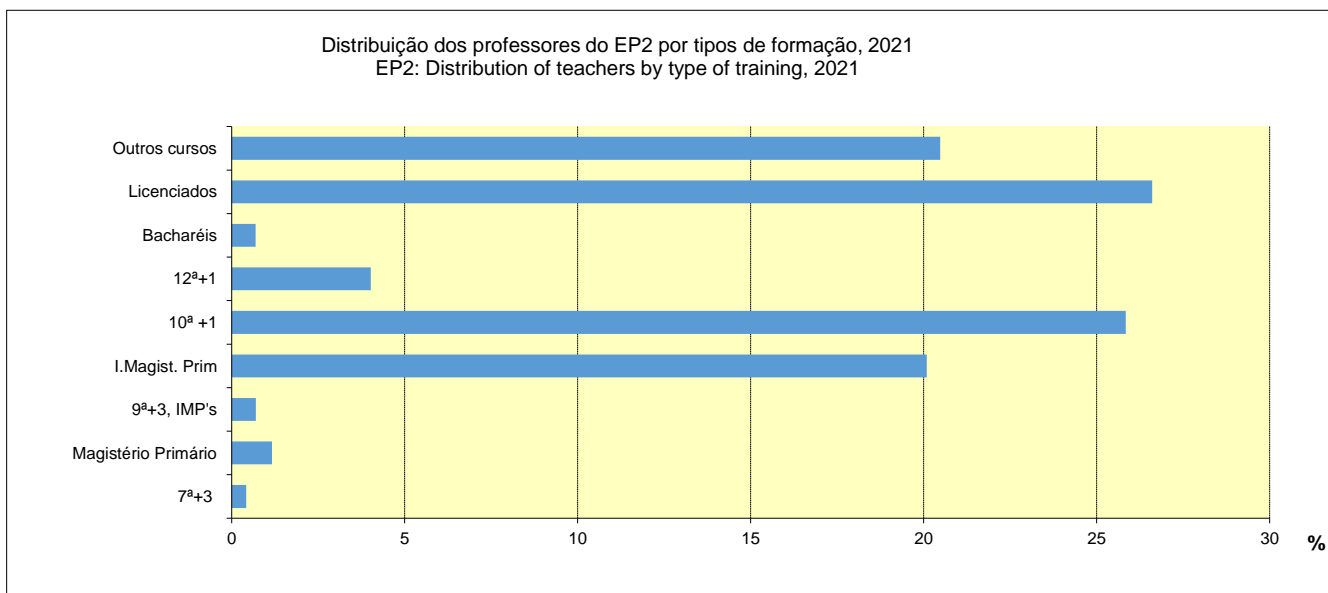
Escolas públicas / Public schools

Província Province	Total*		Total Moçambicanos		C/For. With Training		% C/For. % With Training		S/For. Without Training		% S/For. % Without Training	
	M	HM	M	HM	M	HM	M	HM	M	HM	M	HM
07 Niassa	684	2.169	684	2.169	683	2.164	99,9	99,8	1	5	0,1	0,2
01 C. Delgado	411	1.965	410	1.964	405	1.940	98,8	98,8	5	24	1,2	1,2
06 Nampula	1.488	5.048	1.488	5.047	1.487	5.042	99,9	99,9	1	5	0,1	0,1
10 Zambézia	2.103	6.225	2.103	6.225	2.100	6.183	99,9	99,3	3	42	0,1	0,7
09 Tete	853	2.515	853	2.515	853	2.512	100,0	99,9	-	3	-	0,1
04 Manica	643	2.399	643	2.399	643	2.361	100,0	98,4	-	38	-	1,6
08 Sofala	896	2.372	896	2.372	896	2.367	100,0	99,8	-	5	-	0,2
03 Inhambane	969	2.712	969	2.712	962	2.672	99,3	98,5	7	40	0,7	1,5
02 Gaza	770	2.018	770	2.018	750	1.939	97,4	96,1	20	79	2,6	3,9
05 Maputo	1.111	2.863	1.111	2.863	1.111	2.854	100,0	99,7	-	9	-	0,3
11 C. Maputo	566	1.214	566	1.214	566	1.210	100,0	99,7	-	4	-	0,3
Total	10.494	31.500	10.493	31.498	10.456	31.244	99,6	99,2	37	254	0,4	0,8

C/For - Com formação ; S/ - Sem; M - Mulheres / Female; HM - Homens e Mulheres / Male and Female

*) Inclui estrangeiros / Expatrietes included;

As %s foram calculadas em relação ao total de Moçambicanos / The %s were calculated in relation to the total of Mozambicans



01-08-2021

Levantamento Estatístico do «3 de Março», Educação Geral, EP2, Ensino Bilingue, 2021

Annual School Survey «3 March», General Education, Primary Education 2nd Level, Bilingual Education, 2021

Alunos por classe, sexo e provincia. Turmas e professores por classe e provincia

Pupils by grade, sex and province. Classes and teachers by grade and province

Província	Escolas/schools		6ª classe / grade 6				7ª classe / grade 7				Total EP2			
	Em func <i>Existing</i>	Com inf. <i>With data</i>	Totais		Turmas <i>Class</i>	Professores <i>Teachers</i>	Totais		Turmas <i>Class</i>	Professores <i>Teachers</i>	Totais		Turmas <i>Class</i>	Professores <i>Teachers</i>
			<i>Total</i>				<i>Total</i>				<i>Total</i>			
			M	HM			M	HM			M	HM		
Niassa	11	11	311	550	12	13	220	484	11	10	531	1.034	23	23
Cabo Delgado	-	-	-	-	-	-	-	-	-	-	-	-	-	-
Nampula	9	9	218	451	12	9	188	357	10	8	406	808	22	17
Zambézia	-	-	-	-	-	-	-	-	-	-	-	-	-	-
Tete	12	12	240	565	12	17	245	543	12	17	485	1.108	24	34
Manica	-	-	217	496	16	18	133	316	10	10	350	812	26	28
Sofala	4	4	115	274	5	4	63	154	4	3	178	428	9	7
Inhambane	31	31	447	958	30	31	307	605	21	16	754	1.563	51	47
Gaza	30	30	466	990	28	30	413	892	27	24	879	1.882	55	54
Maputo	10	10	135	292	10	9	68	145	7	6	203	437	17	15
C. de Maputo	-	-	-	-	-	-	-	-	-	-	-	-	-	-
Total do país	107	107	2.149	4.576	125	131	1.637	3.496	102	94	3.786	8.072	227	225

Em Func - Em funcionamento; Com Inf - Com informação; M - Mulheres / M - Female; HM - Homens e Mulheres / Male and Female

Levantamento Estatístico do "03 de Março", 2021 /Annual School Survey, 2021

Ensino Primário: Número de alunos órfãos por província e sexo

Primary Education: Orphans pupils by province and gender

EP1 + EP2

Ano Lectivo	Província Province	Só de Pai Only Father		Só de Mãe Only Mother		Ambos Both		Total		Total de alunos		% Órfãos	
		M	HM	M	HM	M	HM	M	HM	M	HM	M	HM
2020	Niassa	8.576	18.102	5.278	10.550	2.591	5.600	16.445	34.252	195.021	400.783	8,4	8,5
	C.Delgado	11.402	24.653	6.794	13.579	3.133	6.696	21.329	44.928	231.936	476.453	9,2	9,4
	Nampula	36.199	77.043	21.364	43.126	9.680	20.457	67.243	140.626	628.527	1.298.777	10,7	10,8
	Zambézia	41.293	89.831	25.507	52.456	15.253	32.043	82.053	174.330	804.250	1.708.745	10,2	10,2
	Manica	14.729	30.677	6.955	13.591	3.375	6.973	25.059	51.241	298.690	607.775	8,4	8,4
	Tete	21.886	45.870	9.189	18.754	6.047	12.428	37.122	77.052	251.685	525.331	14,7	14,7
	Sofala	23.161	48.919	10.815	22.120	7.775	16.331	41.751	87.370	248.790	532.107	16,8	16,4
	Inhmabane	14.083	28.700	5.873	11.751	1.988	4.044	21.944	44.495	185.534	375.682	11,8	11,8
	Gaza	19.023	37.745	6.318	12.442	3.103	6.135	28.444	56.322	180.472	362.310	15,8	15,5
	Maputo	14.290	28.911	6.602	12.878	2.661	5.300	23.553	47.089	213.851	433.486	11,0	10,9
	C.Maputo	6.255	12.598	2.905	5.655	1.039	2.078	10.199	20.331	96.259	194.218	10,6	10,5
2020	Total	210.897	443.049	107.600	216.902	56.645	118.085	375.142	778.036	3.335.015	6.915.667	11,2	11,3
2021	Niassa	16.316	14.989	4.866	4.988	3.259	3.056	24.441	23.033	210.944	434.697	11,6	5,3
	C.Delgado	18.353	16.838	5.494	5.548	3.630	3.357	27.477	25.743	217.947	445.467	12,6	5,8
	Nampula	63.651	59.865	19.245	20.263	12.046	11.497	94.942	91.625	658.600	1.356.356	14,4	6,8
	Zambézia	61.301	56.062	18.026	18.018	12.586	11.738	91.913	85.818	850.101	1.796.329	10,8	4,8
	Manica	22.929	21.687	6.177	6.671	3.545	3.312	32.651	31.670	336.653	678.156	9,7	4,7
	Tete	38.977	35.692	9.419	9.087	6.328	5.786	54.724	50.565	269.821	556.642	20,3	9,1
	Sofala	42.051	37.924	10.831	10.454	8.451	7.634	61.333	56.012	273.496	579.000	22,4	9,7
	Inhmabane	18.875	17.790	4.845	5.063	1.779	1.690	25.499	24.543	180.958	367.538	14,1	6,7
	Gaza	23.507	23.738	5.321	5.725	2.623	2.643	31.451	32.106	180.556	363.790	17,4	8,8
	Maputo	19.946	18.909	5.372	5.537	2.718	2.486	28.036	26.932	224.587	455.128	12,5	5,9
	C.Maputo	7.223	7.153	2.057	2.214	885	892	10.165	10.259	90.727	183.216	11,2	5,6
2021	Total	333.129	310.647	91.653	93.568	57.850	54.091	482.632	458.306	3.494.390	7.216.319	13,8	6,4

Levantamento Estatístico do "03 de Março", 2021 / Annual school survey, 2021

Público/Public

Número de professores falecidos, ausentes sistematicamente por motivo de doença e abandonos

Number of died teachers, abandon and sistematically absence due to illness

Ano Year	Provincia Province	Falecidos Died			Faltam Sistematicamente sistematically absence			Abandonos Abandon	
		M	HM	%HM	M	HM	%HM	M	HM
2020	Niassa	12	40	4,3	96	195	8,3	3	13
	Cabo Delgado	25	82	8,8	78	194	8,2	6	19
	Nampula	56	203	21,8	184	460	19,5	3	27
	Zambézia	37	112	12,0	164	312	13,3	6	25
	Manica	66	137	14,7	168	272	11,6	4	19
	Tete	38	108	11,6	87	218	9,3	1	11
	Sofala	35	113	12,1	122	228	9,7	4	22
	Inhambane	22	39	4,2	101	163	6,9	5	20
	Gaza	18	31	3,3	60	97	4,1	0	8
	Maputo	21	47	5,0	77	149	6,3	3	10
	Cidade de Maputo	9	21	2,3	33	66	2,8	0	4
2020		339	933	100,0	1.170	2.354	100,0	35	178
2021	Niassa	12	50	7,4	72	140	9,5	2	5
	Cabo Delgado	20	75	11,0	81	175	11,8	4	15
	Nampula	79	185	27,2	101	249	16,8	4	9
	Zambézia	48	99	14,6	71	136	9,2	5	22
	Manica	18	54	8,0	110	195	13,2	6	23
	Tete	17	51	7,5	35	93	6,3	1	6
	Sofala	24	74	10,9	96	193	13,1	2	12
	Inhambane	3	23	3,4	57	94	6,4	3	6
	Gaza	5	11	1,6	19	38	2,6	0	1
	Maputo	9	25	3,7	49	96	6,5	1	14
	Cidade de Maputo	14	32	4,7	33	69	4,7	3	6
2021		249	679	100,0	724	1.478	100,0	31	119

M - Women; HM - Women and Man

Levantamento Estatístico do «3 de Março», Educação Geral , ESG1, Escolas Públicas, 2021

Annual School Survey «3 March», General Education, Secondary Education 1st Level, Public Schools, 2021

Alunos (total e repetentes) por classe, sexo e província. Turmas por classe e província / pupils (total and repeaters) by grade, sex and province. Classes by grade and province

Turno Diurno

Day Shift

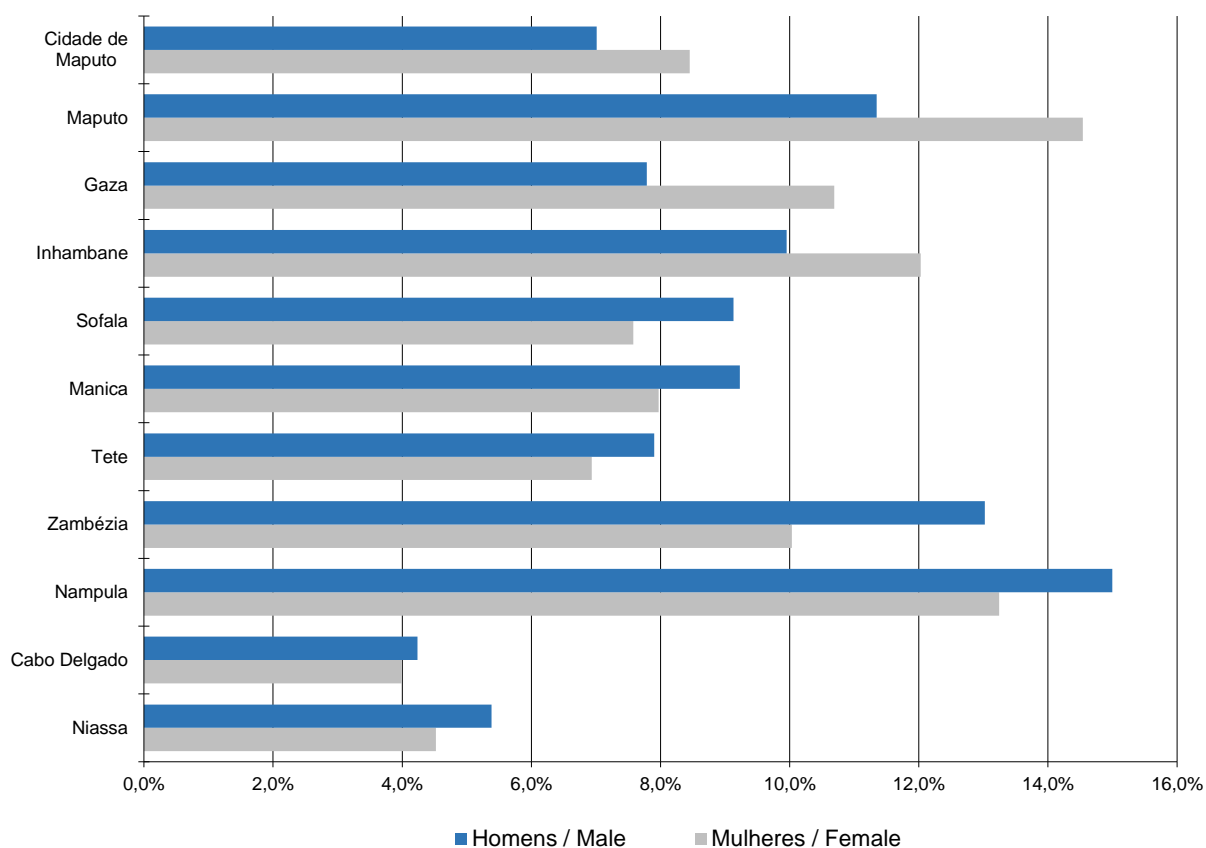
Escolas Públicas

Província	Escolas / schools		8ª classe / Grade 8					9ª classe / Grade 9					10ª classe / Grade 10					Total				
	Em func	Com inf.	Totais		Repetentes		Turmas	Totais		Repetentes		Turmas	Totais		Repetentes		Turmas	Totais		Repetentes		Turmas
	Existing	With data	M	HM	M	HM		M	HM	M	HM		M	HM	M	HM		M	HM	M	HM	
Niassa	39	39	6.338	13.498	0	0	207	6.350	14.504	0	0	221	5.063	11.559	94	217	179	17.751	39.561	94	217	607
Cabo Delgado	30	25	5.708	11.261	15	38	178	5.679	12.128	6	15	201	4.292	9.458	178	406	155	15.679	32.847	199	459	534
Nampula	97	97	18.688	38.956	15	33	606	17.728	39.239	36	83	595	15.564	34.543	853	1.949	538	51.980	112.738	904	2.065	1.739
Zambézia	82	82	15.103	33.727	13	58	560	13.676	32.680	31	121	548	10.609	25.741	618	1.606	426	39.388	92.148	662	1.785	1.534
Tete	52	52	9.871	20.720	1	3	323	9.832	21.390	3	4	334	7.524	17.136	124	265	272	27.227	59.246	128	272	929
Manica	54	54	11.262	23.922	10	21	385	10.968	24.222	12	22	393	9.063	20.542	642	1.413	330	31.293	68.686	664	1.456	1.108
Sofala	46	46	10.283	22.670	9	19	323	10.520	24.046	7	30	332	8.952	20.036	491	981	281	29.755	66.752	507	1.030	936
Inhambane	80	76	15.799	29.460	0	0	509	15.286	29.302	0	0	499	16.131	28.780	3.301	5.579	490	47.216	87.542	3.301	5.579	1.498
Gaza	65	65	13.589	23.874	0	0	398	13.265	23.437	1	1	407	15.111	26.199	2.987	5.043	449	41.965	73.510	2.988	5.044	1.254
Maputo	45	45	18.426	33.088	0	0	423	20.274	37.313	0	0	485	18.376	32.656	1.668	3.060	419	57.076	103.057	1.668	3.060	1.327
Cidade de Maputo	41	41	9.514	17.562	0	0	323	11.168	21.032	0	0	397	12.495	22.998	1.999	3.516	442	33.177	61.592	1.999	3.516	1.162
Total do País	631	622	134.581	268.738	63	172	4.235	134.746	279.293	96	276	4.412	123.180	249.648	12.955	24.035	3.981	392.507	797.679	13.114	24.483	12.628

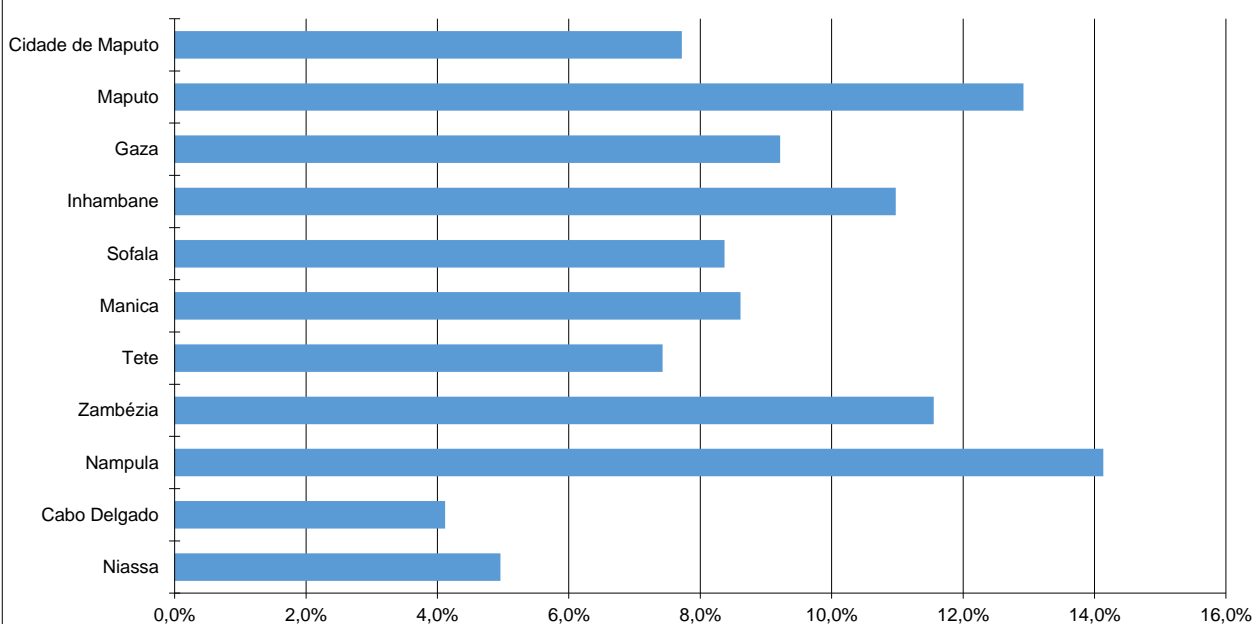
Em Func - Em funcionamento; Com Inf - Com informação; M - Mulheres / Female; HM - Homens e Mulheres / Male and Female;

01-08-2021

Distribuição dos efectivos do ESG - 1º ciclo por província e sexo em relação ao total do país, 2021/ Secondary Education 1st Level: Distribution of pupils by province and sex in relation to the country's total, 2021



Distribuição dos efectivos do ESG - 1º ciclo em relação ao total do país, 2021
Secondary Education 1st Level: Distribution of pupils in relation to the country's, 2021



Levantamento Estatístico do «3 de Março», Educação Geral, ESG - 1º Ciclo, Escolas Públicas e Privadas, 2021

Annual School Survey «3 March», General Education, Secondary Education 1st Cycle, Public and Private Schools, 2021

Alunos por idade e sexo; repetentes por sexo e provincia / Pupils by age and sex; repeaters by sex and province

Idades	Niassa			C.Delgado			Nampula			Zambézia			Tete			Manica		
	HM	H	M	HM	H	M	HM	H	M	HM	H	M	HM	H	M	HM	H	M
9	-	-	-	-	-	-	-	-	-	-	-	-	-	-	-	-	-	-
10	-	-	-	-	-	-	-	-	-	1	-	1	1	-	1	-	-	-
11	-	-	-	-	-	-	91	27	64	13	7	6	126	69	57	36	14	22
12	1.078	478	600	493	208	285	2.754	1.181	1.573	2.709	1.334	1.375	1.753	846	907	1.707	777	930
13	4.214	1.875	2.339	2.515	1.045	1.470	10.184	4.429	5.755	9.628	4.721	4.907	8.116	3.782	4.334	7.879	3.566	4.313
14	7.476	3.734	3.742	5.514	2.466	3.048	18.284	8.590	9.694	16.959	8.931	8.028	14.076	6.880	7.196	14.587	7.081	7.506
15	8.937	4.821	4.116	7.411	3.553	3.858	24.460	11.929	12.531	22.096	12.271	9.825	15.596	8.016	7.580	17.392	8.953	8.439
16	8.010	4.505	3.505	8.139	4.148	3.991	25.395	13.334	12.061	20.564	12.038	8.526	13.672	7.719	5.953	15.507	8.714	6.793
17	6.409	3.809	2.600	7.030	3.950	3.080	20.743	12.172	8.571	16.748	10.311	6.437	9.649	5.893	3.756	10.809	6.812	3.997
18	4.354	2.756	1.598	5.735	3.455	2.280	15.314	9.628	5.686	10.880	6.673	4.207	6.165	4.094	2.071	7.494	5.078	2.416
20	2.947	1.950	997	4.893	3.015	1.878	12.306	8.308	3.998	8.244	5.234	3.010	4.464	3.048	1.416	5.387	3.889	1.498
25	1.325	797	528	2.796	1.649	1.147	7.582	5.051	2.531	4.962	2.881	2.081	2.659	1.612	1.047	2.954	1.960	994
>=26	553	321	232	1.081	594	487	3.089	1.989	1.100	1.403	786	617	1.369	824	545	1.203	714	489
TOTAL	45.303	25.046	20.257	45.607	24.083	21.524	140.202	76.638	63.564	114.207	65.187	49.020	77.646	42.783	34.863	84.955	47.558	37.397
REP	311	167	144	698	392	306	3.286	1.898	1.388	2.298	1.408	890	973	549	424	2.334	1.356	978

Idades	Sofala			Inhambane			Gaza			Maputo			C. Maputo			Total do País		
	HM	H	M	HM	H	M	HM	H	M	HM	H	M	HM	H	M	HM	H	M
9	-	-	-	-	-	-	-	-	-	-	-	-	-	-	-	-	-	-
10	-	-	-	-	-	-	-	-	-	-	-	-	-	-	-	-	-	-
11	5	-	5	-	-	-	-	-	-	-	-	-	3	3	-	10	3	7
12	1.586	742	844	903	321	582	803	266	537	998	388	610	702	284	418	5.258	2.118	3.140
13	9.885	4.701	5.184	10.603	4.071	6.532	7.964	2.822	5.142	21.110	8.647	12.463	10.455	4.275	6.180	70.511	29.340	41.171
14	15.652	7.878	7.774	18.689	7.875	10.814	14.941	5.919	9.022	29.675	12.910	16.765	16.336	7.207	9.129	137.829	61.207	76.622
15	18.511	9.866	8.645	21.530	9.796	11.734	18.563	7.879	10.684	34.125	15.546	18.579	18.449	8.307	10.142	188.074	89.076	98.998
16	16.719	9.320	7.399	18.329	8.831	9.498	15.969	7.314	8.655	24.803	12.265	12.538	14.774	7.433	7.341	186.486	94.706	91.780
17	12.354	7.605	4.749	12.195	6.334	5.861	11.884	5.858	6.026	16.926	8.823	8.103	9.757	5.196	4.561	154.403	84.274	70.129
18	8.293	5.406	2.887	6.827	3.715	3.112	7.164	3.605	3.559	10.063	5.668	4.395	6.884	3.781	3.103	110.619	65.122	45.497
20	7.326	4.871	2.455	4.035	2.091	1.944	4.932	2.522	2.410	7.380	4.159	3.221	4.880	2.776	2.104	78.495	48.103	30.392
25	4.460	2.764	1.696	1.202	523	679	2.161	950	1.211	4.498	2.298	2.200	3.731	1.834	1.897	54.293	33.813	20.480
>=26	2.106	1.104	1.002	248	97	151	1.054	422	632	2.964	1.329	1.635	2.424	1.098	1.326	31.074	18.000	13.074
TOTAL	96.897	54.257	42.640	94.561	43.654	50.907	85.435	37.557	47.878	152.542	72.033	80.509	88.395	42.194	46.201	1.025.750	530.990	494.760
REP	1.867	996	871	6.489	2.675	3.814	6.282	2.655	3.627	6.204	2.853	3.351	5.539	2.560	2.979	36.281	17.509	18.772

HM - Homens e Mulheres / Male and Female; H - Homens / Male; Rep - Repetentes / Repeaters

01-08-2021

Levantamento Estatístico do «3 de Março», Educação Geral, ESG1, Escolas Públicas, 2021

Annual School Survey «3 March», General Education, Secondary Education 1st Level, Public Schools, 2021

Professores por tipos de formação e sem formação pedagógica por província e sexo / Teachers with and without pedagogical training by province and sex.

Província	Sexo Sex	Pessoal docente com e sem formação pedagógica / Teachers with and without pedagogical training																		Sem Formação Pedagógica*
		Grand Total Geral	Dos quais docentes Moçambicanos / of whom Mozambicans																	
			Total a) Moç.	Dos quais com formação pedagógica / of whom with pedagogical training																
				Total b) C/For.	Magist. Prim.	EHPP	CFPP 6ª+1	6ª+2 ou 7ª+3	8ª+2	9ª + 2 anos	9ª+3 IMP's	I.Magist Prim.	0 10ª+1	UEM 7ª/9ª	10ª/11ª	12ª+1	UP Bach. Licenc.	Outros Cursos		
Niassa	M	349	349	348	-	-	-	-	-	-	10	9	5	-	-	9	3	285	27	1
	HM	1.261	1.260	1.248	3	-	-	-	-	-	38	38	65	1	7	90	19	882	105	12
C. Delgado	M	122	122	119	-	-	-	-	-	-	-	-	1	-	-	9	-	93	16	3
	HM	701	698	678	-	-	-	2	1	1	5	7	21	2	2	35	2	514	86	20
Nampula	M	580	578	577	-	-	-	-	-	-	2	10	8	-	4	15	5	451	82	1
	HM	2.733	2.729	2.715	2	-	-	1	-	1	16	100	66	2	28	190	41	1.937	331	14
Zambézia	M	375	371	370	-	-	-	-	-	-	1	-	4	1	1	12	5	274	72	1
	HM	1.987	1.975	1.954	-	-	-	-	1	1	5	15	35	14	5	122	65	1.344	347	21
Tete	M	434	434	432	-	-	-	-	-	-	4	67	6	-	6	6	2	201	140	2
	HM	1.430	1.429	1.420	1	-	-	-	-	-	5	284	20	-	8	41	29	664	368	9
Manica	M	301	299	299	-	-	-	-	-	-	-	2	3	-	1	8	-	211	74	-
	HM	1.531	1.525	1.509	-	-	-	-	-	-	1	10	11	3	8	81	25	1.071	299	16
Sofala	M	346	346	346	-	-	-	-	-	-	-	12	5	-	-	8	4	241	76	-
	HM	1.397	1.396	1.391	-	-	-	-	-	2	12	51	39	-	1	76	27	869	314	5
Inhambane	M	626	626	605	-	-	-	-	-	-	-	21	3	-	1	16	5	474	85	21
	HM	2.039	2.038	1.945	-	-	-	1	-	-	2	63	16	-	4	71	32	1.521	235	93
Gaza	M	439	439	427	1	-	-	-	-	-	1	6	22	-	-	36	13	314	34	12
	HM	1.628	1.628	1.559	8	-	-	-	-	1	1	53	55	1	8	126	63	1.109	134	69
Maputo	M	569	568	568	-	-	-	-	-	-	-	20	7	2	-	4	10	481	44	-
	HM	1.702	1.699	1.695	-	-	-	-	-	2	1	72	24	3	-	60	43	1.334	156	4
C. Maputo	M	491	491	487	-	-	-	-	-	2	-	13	-	-	2	12	4	410	44	4
	HM	1.365	1.363	1.344	-	-	-	-	-	2	8	43	1	-	13	59	34	1.073	111	19
Total do País	M	4.632	4.623	4.578	1	-	-	-	-	2	18	160	64	3	15	135	51	3.435	694	45
	HM	17.774	17.740	17.458	14	-	-	4	2	10	94	736	353	26	84	951	380	12.318	2.486	282

M - Mulheres / Female; HM - Homens e Mulheres / Male and Female; Magist - Magistério; Prim - Primário; EHPP - Escola de Habilitação de Professores de Posto;

IMAP's - Institutos de Magistério Primário; I - Instituto; UEM - Universidade Eduardo Mondlane; CFP - Curso de Formação de Professores

UP - Universidade Pedagógica; Bach - Bacharéis; Licenc - Licenciados

a) Mozambicans; b) With pedagogical training; *) Incluídos no total / Are the teachers without pedagogical training included in the grand total

01-08-2021

Professores com e sem formação pedagógica por província e sexo, ESG - 1º Ciclo, 2021

Teachers with and without pedagogical training by province and sex, Secondary Education, 1st Cycle, 2021

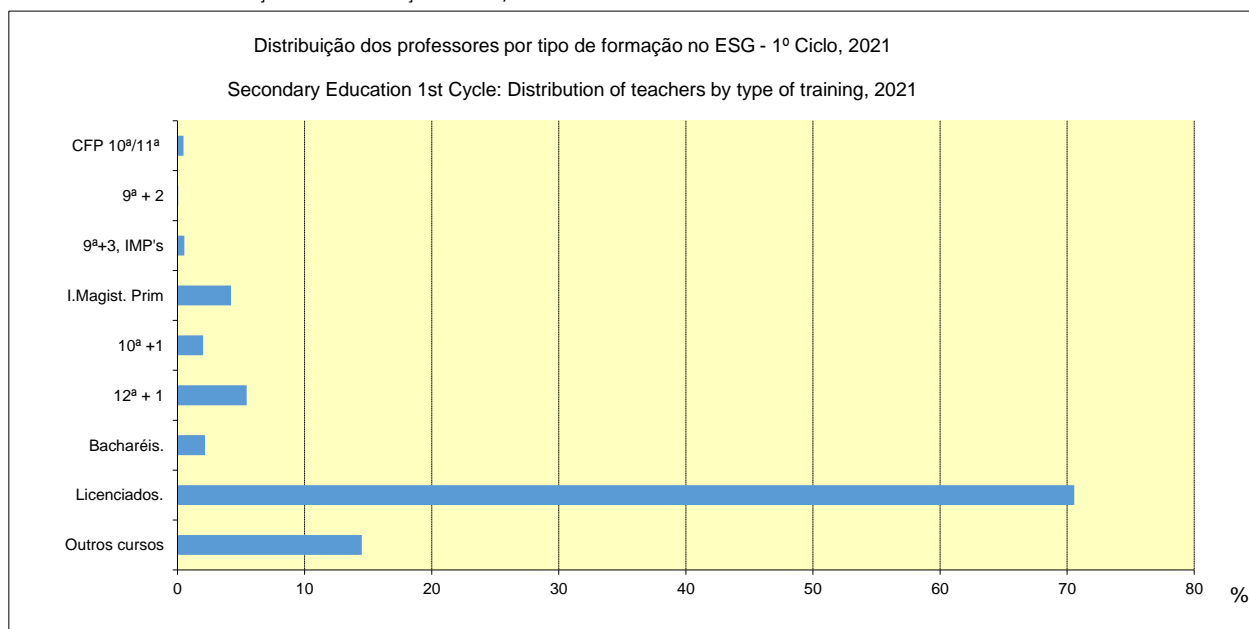
Escolas públicas / Public schools

Província Province	Total*		Total Moçambicanos		C/For. With Training		% C/For. % With Training		S/For. Without Training		% S/For. % Without Training	
	M	HM	M	HM	M	HM	M	HM	M	HM	M	HM
07 Niassa	349	1.261	349	1.260	348	1.248	99,7	99,0	1	12	0,3	1,0
01 C. Delgado	122	701	122	698	119	678	97,5	97,1	3	20	2,5	2,9
06 Nampula	580	2.733	578	2.729	577	2.715	99,8	99,5	1	14	0,2	0,5
10 Zambézia	375	1.987	371	1.975	370	1.954	99,7	98,9	1	21	0,3	1,1
09 Tete	434	1.430	434	1.429	432	1.420	99,5	99,4	2	9	0,5	0,6
04 Manica	301	1.531	299	1.525	299	1.509	100,0	99,0	-	16	-	1,0
08 Sofala	346	1.397	346	1.396	346	1.391	100,0	99,6	-	5	-	0,4
03 Inhambane	626	2.039	626	2.038	605	1.945	96,6	95,4	21	93	3,4	4,6
02 Gaza	439	1.628	439	1.628	427	1.559	97,3	95,8	12	69	2,7	4,2
05 Maputo	569	1.702	568	1.699	568	1.695	100,0	99,8	-	4	-	0,2
11 C. Maputo	491	1.365	491	1.363	487	1.344	99,2	98,6	4	19	0,8	1,4
Total	4.632	17.774	4.623	17.740	4.578	17.458	99,0	98,4	45	282	1,0	1,6

C/For - Com formação ; S/ - Sem; M - Mulheres / Female; HM - Homens e Mulheres / Male and Female

*) Inclui estrangeiros / Expatriates included;

As %s foram calculadas em relação ao total de Moçambicanos / The %s were calculated in relation to the total of Mozambicans



01-08-2021

Turno Diurno

Day Shift

Levantamento Estatístico do «3 de Março», Educação Geral, ESG2, Escolas Públicas, 2021

Annual School Survey «3 March», General Education, Secondary Education 2nd Level, Public Schools, 2021

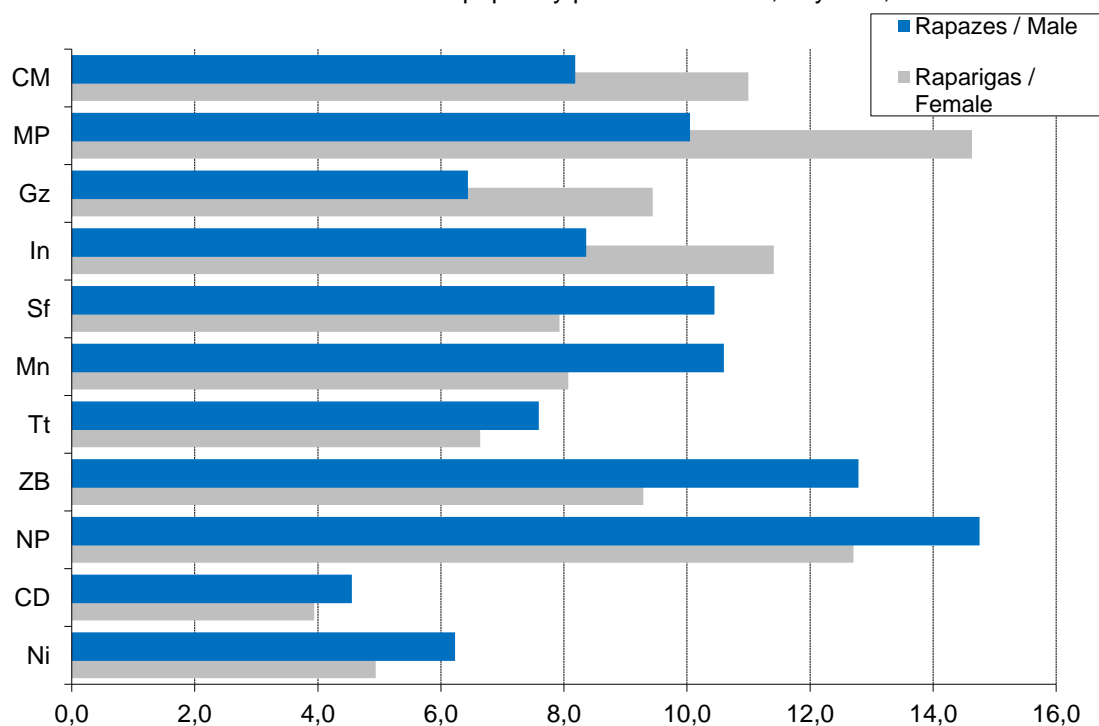
Alunos por classe, sexo e província. Turmas por classe e província / pupils by grade, sex and province. Classes by grade and province

Província Province	Escolas Existentes Existing Schools	Escolas Cobertas Schools With data	11ª classe / Grade 11					12ª classe / Grade 12					Total				
			Totais Total		Repetentes Repeaters		Turmas Classes	Totais Total		Repetentes Repeaters		Turmas Classes	Totais Total		Repetentes Repeaters		Turmas Classes
			M	HM	M	HM		M	HM	M	HM		M	HM	M	HM	
Total	359	356	62.684	124.538	65	137	2.097	60.236	117.474	4.494	7.799	2.108	122.920	242.012	4.559	7.936	4.205
Niassa	22	22	3.798	8.386	5	7	134	2.273	5.106	73	155	95	6.071	13.492	78	162	229
Cabo Delgado	24	22	2.707	5.686	3	9	99	2.140	4.585	21	46	86	4.847	10.271	24	55	185
Nampula	58	58	8.617	18.234	12	29	277	7.001	14.955	277	602	256	15.618	33.189	289	631	533
Zambézia	46	46	6.274	14.148	5	11	245	5.147	12.504	292	635	260	11.421	26.652	297	646	505
Tete	25	25	4.611	9.743	5	7	151	3.549	7.459	287	520	129	8.160	17.202	292	527	280
Manica	23	23	5.303	12.161	23	47	216	4.617	10.382	331	644	196	9.920	22.543	354	691	412
Sofala	33	33	5.231	12.035	7	22	189	4.517	10.152	134	313	169	9.748	22.187	141	335	358
Inhamitanga	38	37	6.936	12.011	2	2	230	7.092	11.975	1.117	1.768	237	14.028	23.986	1.119	1.770	467
Gaza	43	43	4.721	7.834	3	3	161	6.884	11.437	1.112	1.715	209	11.605	19.271	1.115	1.718	370
Maputo	28	28	8.757	14.486	0	0	211	9.228	15.469	400	636	228	17.985	29.955	400	636	439
Cidade de Maputo	19	19	5.729	9.814	0	0	184	7.788	13.450	450	765	243	13.517	23.264	450	765	427

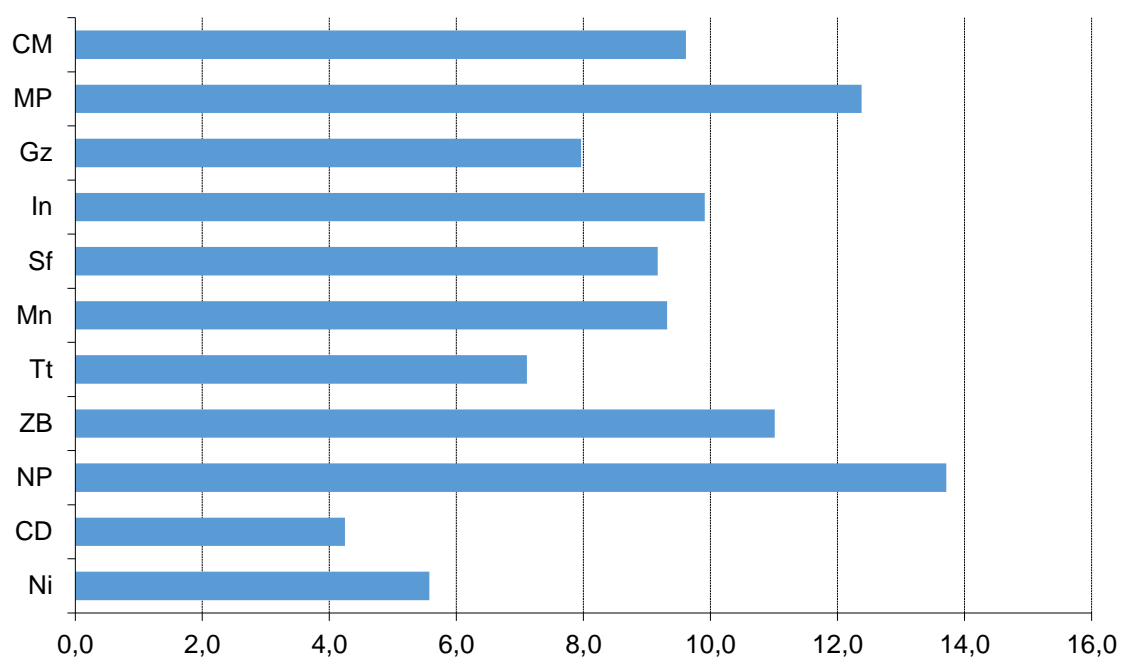
M - Mulheres / Female; HM - Homens e Mulheres / Male and Female;

01-08-2021

ESG - 2º Ciclo: Distribuição de alunos por província e sexo, turno diurno, 2021
 ESG - 2º Ciclo: Distribution of pupils by province and sex, day shift, 2021



ESG - 2º Ciclo: Distribuição de alunos por província em relação ao total do país, turno diurno, 2021
 ESG - 2º Ciclo: Distribution of pupils by province in relation to the country's total, 2021



Levantamento Estatístico do «3 de Março», Educação Geral, ESG - 2º Ciclo, Escolas Públicas e Privadas, 2021

Annual School Survey «3 March», General Education, Secondary Education 2nd Cycle, Public and Private Schools, 2021

Alunos por idade e sexo; repetentes por sexo e provincia / Pupils by age and sex; repeaters by sex and province

Idades	Niassa			C.Delgado			Nampula			Zambézia			Tete			Manica		
	HM	H	M	HM	H	M	HM	H	M	HM	H	M	HM	H	M	HM	H	M
9	-	-	-	-	-	-	-	-	-	-	-	-	-	-	-	-	-	-
10	-	-	-	-	-	-	-	-	-	-	-	-	-	-	-	-	-	-
11	-	-	-	-	-	-	-	-	-	-	-	-	-	-	-	-	-	-
12	-	-	-	-	-	-	-	-	-	-	-	-	-	-	-	-	-	-
13	-	-	-	-	-	-	2	2	-	-	-	-	9	1	8	-	-	-
14	-	-	-	11	7	4	19	6	13	-	-	-	42	11	31	-	-	-
15	403	185	218	286	135	151	931	335	596	1.105	507	598	603	243	360	484	193	291
16	2.300	933	1.367	1.460	601	859	4.813	2.121	2.692	4.070	1.928	2.142	3.537	1.515	2.022	3.401	1.610	1.791
17	3.729	1.853	1.876	2.616	1.261	1.355	8.570	4.135	4.435	7.718	4.309	3.409	5.528	2.630	2.898	6.098	3.162	2.936
19	3.933	2.265	1.668	3.504	1.830	1.674	9.762	5.073	4.689	8.513	4.909	3.604	5.366	2.978	2.388	6.478	3.725	2.753
19/20	4.435	2.758	1.677	4.240	2.422	1.818	11.006	6.464	4.542	8.794	5.262	3.532	5.597	3.557	2.040	6.809	4.455	2.354
21/25	2.598	1.579	1.019	2.794	1.605	1.189	7.287	4.666	2.621	5.927	3.449	2.478	3.744	2.253	1.491	4.646	3.148	1.498
>=26	836	453	383	1.196	676	520	2.679	1.634	1.045	2.268	1.226	1.042	2.648	1.474	1.174	1.562	862	700
TOTAL	18.234	10.026	8.208	16.107	8.537	7.570	45.069	24.436	20.633	38.395	21.590	16.805	27.074	14.662	12.412	29.478	17.155	12.323
REP	256	131	125	164	85	79	1.233	721	512	1.337	692	645	847	346	501	1.282	696	586

Idades	Sofala			Inhambane			Gaza			Maputo			C. Maputo			Total do País		
	HM	H	M	HM	H	M	HM	H	M	HM	H	M	HM	H	M	HM	H	M
9	-	-	-	-	-	-	-	-	-	-	-	-	-	-	-	-	-	-
10	-	-	-	-	-	-	-	-	-	-	-	-	-	-	-	-	-	-
11	-	-	-	-	-	-	-	-	-	-	-	-	-	-	-	-	-	-
12	-	-	-	-	-	-	-	-	-	-	-	-	-	-	-	-	-	-
13	32	14	18	-	-	-	-	-	-	6	2	4	1	-	1	50	19	31
14	103	45	58	-	-	-	14	3	11	45	9	36	82	32	50	316	113	203
15	853	396	457	209	57	152	353	125	228	979	345	634	461	153	308	6.667	2.674	3.993
16	4.225	2.030	2.195	3.396	1.183	2.213	2.687	899	1.788	9.528	3.559	5.969	5.678	2.044	3.634	45.095	18.423	26.672
17	7.525	3.959	3.566	6.147	2.364	3.783	5.470	2.066	3.404	13.871	5.675	8.196	9.152	3.772	5.380	76.424	35.186	41.238
19	7.791	4.342	3.449	6.320	2.793	3.527	5.958	2.454	3.504	9.589	4.052	5.537	8.141	3.704	4.437	75.355	38.125	37.230
19/20	8.902	5.490	3.412	7.270	3.390	3.880	6.025	2.694	3.331	8.194	4.112	4.082	7.324	3.501	3.823	78.596	44.105	34.491
21/25	6.325	3.953	2.372	3.579	1.529	2.050	3.522	1.369	2.153	5.206	2.622	2.584	5.518	2.733	2.785	51.146	28.906	22.240
>=26	2.497	1.318	1.179	1.022	359	663	1.540	514	1.026	3.141	1.337	1.804	2.867	1.230	1.637	22.256	11.083	11.173
TOTAL	38.253	21.547	16.706	27.943	11.675	16.268	25.569	10.124	15.445	50.559	21.713	28.846	39.224	17.169	22.055	355.905	178.634	177.271
REP	838	484	354	2.542	945	1.597	2.634	959	1.675	1.396	558	838	2.375	1.034	1.341	14.904	6.651	8.253

HM - Homens e Mulheres / Male and Female; H - Homens / Male; Rep - Repetentes / Repeaters

01-08-2021

Levantamento Estatístico do «3 de Março», Educação Geral , ESG2, Escolas Públicas, 2021

Annual School Survey «3 March», General Education, Secondary Education 2nd Level, Public Schools, 2021

Professores por tipos de formação e sem formação pedagógica por província e sexo / Teachers with and without pedagogical training by province and sex.

Província	Sexo Sex	Pessoal docente com e sem formação pedagógica / Teachers with and without pedagogical training																		
		Grand Total Geral	Dos quais docentes Moçambicanos / of whom Mozambicans																	Sem Formação Pedagógica*
			Total a) Moç.	Dos quais com formação pedagógica / of whom with pedagogical training																
				Total b) C/For.	Magist. Prim.	EHPP	CFPP 6ª+1	0 7ª+3	6ª+2 ou 8ª+2	9ª + 2 anos	9ª+3 IMP's	I.Magist Prim.	0 10ª +1	UEM/CFP 7ª/9ª	10ª/11ª	12ª+ 1	UP Bach. Licenc.	Outros Cursos		
Niassa	M	85	85	84	-	-	-	-	-	-	-	2	-	-	-	1	-	68	13	1
	HM	554	547	546	-	-	-	-	-	1	-	5	6	-	-	8	4	461	61	1
C. Delgado	M	51	50	49	-	-	-	-	-	-	-	-	-	-	-	1	3	36	9	1
	HM	444	439	433	-	-	-	-	-	-	-	-	1	3	-	7	7	368	47	6
Nampula	M	189	188	188	-	-	-	-	-	-	-	-	-	-	-	4	2	172	10	-
	HM	1164	1161	1159	-	-	-	-	-	-	3	3	2	2	-	29	28	1043	49	2
Zambézia	M	168	167	167	-	-	-	-	-	-	-	-	-	-	-	3	3	149	12	-
	HM	1061	1042	1039	-	-	-	-	-	-	1	-	1	-	-	10	16	898	113	3
Tete	M	95	94	94	-	-	-	-	-	-	-	3	-	-	-	-	-	70	21	-
	HM	619	617	615	-	-	-	-	-	-	-	13	1	-	-	2	9	502	88	2
Manica	M	108	106	106	-	-	-	-	-	-	-	1	-	-	-	1	-	102	2	-
	HM	666	660	659	-	-	-	-	-	-	1	1	-	3	-	2	17	599	36	1
Sofala	M	125	125	125	-	-	-	-	-	-	-	-	-	-	-	-	-	112	13	-
	HM	676	673	673	-	-	-	-	-	-	-	-	5	-	2	9	6	570	81	-
Inhambane	M	172	172	168	-	-	-	-	-	-	-	-	1	-	-	2	-	158	7	4
	HM	836	835	812	1	-	-	-	-	-	-	-	1	1	-	4	12	757	36	23
Gaza	M	150	149	145	-	-	-	-	-	-	-	-	-	-	-	-	1	135	9	4
	HM	663	656	651	1	-	-	-	-	-	-	3	-	-	1	4	5	602	35	5
Maputo	M	175	173	173	-	-	-	-	-	-	-	-	-	-	1	3	-	156	13	-
	HM	652	649	648	-	-	-	-	-	-	-	1	-	-	3	8	10	571	55	1
C. Maputo	M	212	212	212	-	-	-	-	-	-	-	-	-	-	-	1	-	204	7	-
	HM	691	690	687	-	-	-	-	-	-	-	4	-	-	-	3	10	615	55	3
Total do País	M	1.530	1.521	1.511	-	-	-	-	-	-	-	6	1	-	1	16	9	1.362	116	10
	HM	8.026	7.969	7.922	2	-	-	-	-	1	5	30	17	9	6	86	124	6.986	656	47

M - Mulheres / Female; HM - Homens e Mulheres / Male and Female; Magist - Magistério; Prim - Primário; EHPP - Escola de Habilitação de Professores de Posto;

IMAP's - Institutos de Magistério Primário; I - Instituto; UEM - Universidade Eduardo Mondlane; CFP - Curso de Formação de Professores

UP - Universidade Pedagógica; Bach - Bacharéis; Licenc - Licenciados

a) Mozambicans; b) With pedagogical training; *) Incluídos no total / Are the teachers without pedagogical training included in the grand total

01-08-2021

Professores com e sem formação pedagógica por província e sexo, ESG - 2º Ciclo, 2021

Teachers with and without pedagogical training by province and sex, Secondary Education, 2nd Cycle, 2021

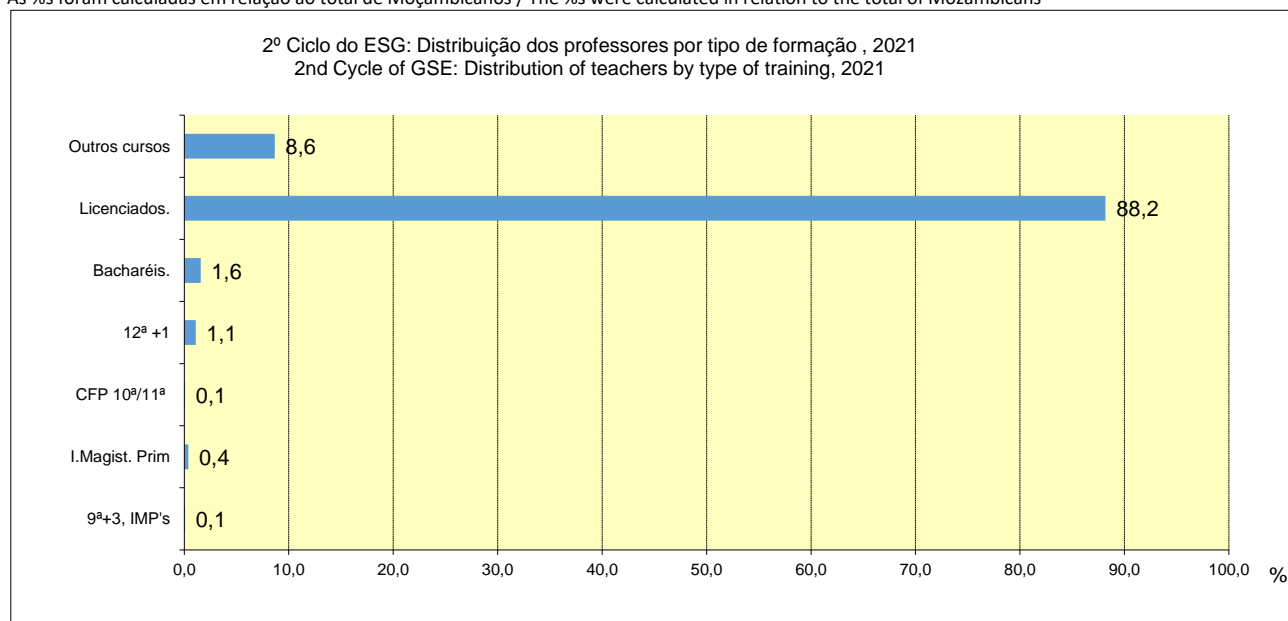
Escolas públicas / Public schools

Província Province	Total*		Total Moçambicanos		C/For. With Training		% C/For. % With Training		S/For. Without Training		% S/For. % Without Training	
	M	HM	M	HM	M	HM	M	HM	M	HM	M	HM
07 Niassa	85	554	85	547	84	546	98,8	99,8	1	1	1,2	,2
01 C. Delgado	51	444	50	439	49	433	98,0	98,6	1	6	2,0	1,4
06 Nampula	189	1164	188	1161	188	1159	100,0	99,8	-	2	-	,2
10 Zambézia	168	1061	167	1042	167	1039	100,0	99,7	-	3	-	0,3
09 Tete	95	619	94	617	94	615	100,0	99,7	-	2	-	0,3
04 Manica	108	666	106	660	106	659	100,0	99,8	-	1	-	0,2
08 Sofala	125	676	125	673	125	673	100,0	100,0	-	-	-	-
03 Inhambane	172	836	172	835	168	812	97,7	97,2	4	23	2,3	2,8
02 Gaza	150	663	149	656	145	651	97,3	99,2	4	5	2,7	0,8
05 Maputo	175	652	173	649	173	648	100,0	99,8	-	1	-	0,2
11 C. Maputo	212	691	212	690	212	687	100,0	99,6	-	3	-	0,4
Total	1530	8026	1521	7969	1511	7922	99,3	99,4	10	47	0,7	,6

C/For - Com formação ; S/ - Sem; M - Mulheres / Female; HM - Homens e Mulheres / Male and Female

*) Inclui estrangeiros / Expatriates included;

As %s foram calculadas em relação ao total de Moçambicanos / The %s were calculated in relation to the total of Mozambicans



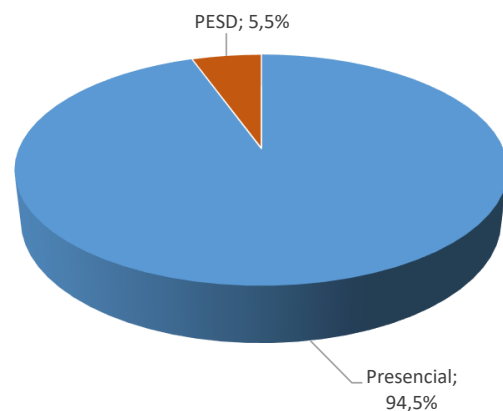
01-08-2021

Programa do Ensino Secundário à Distância - PESD

Alunos por província e sexo - 1º Ciclo do ESG

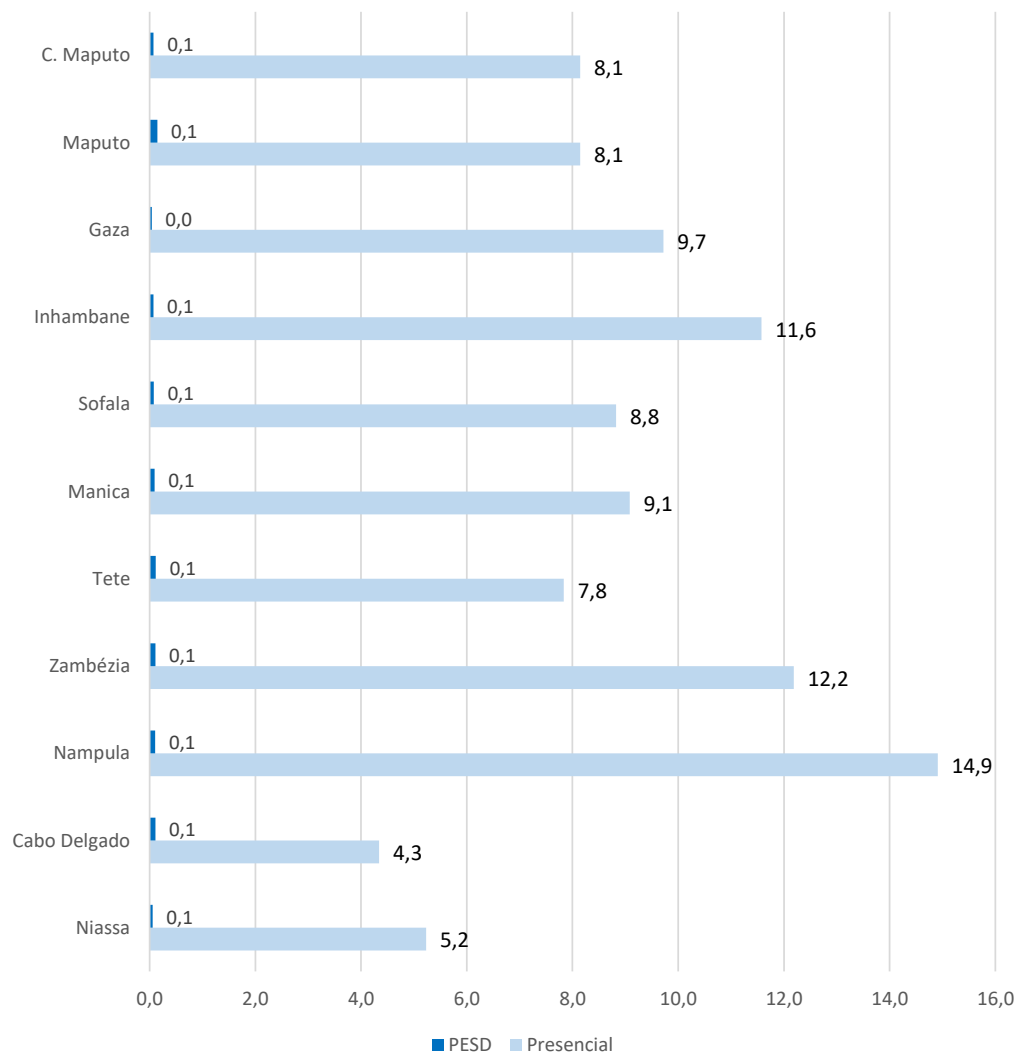
Província	Nº de Centros	Número de Alunos		% M
		M	HM	
Niassa	36	978	2.569	38,1
Cabo Delgado	...	2.221	4.811	46,2
Nampula	44	2.135	4.614	46,3
Zambézia	...	1.830	4.696	39,0
Tete	...	2.429	5.128	47,4
Manica	28	1.791	4.004	44,7
Sofala	50	1.194	3.438	34,7
Inhambane	...	1.848	3.144	58,8
Gaza	...	1.064	1.705	62,4
Maputo	25	3.208	6.303	50,9
C. Maputo	16	1741	3260	53,4
Total	199	20.439	43.672	46,8

Distribuição dos efectivos do Ensino Secundário, 1º ciclo por modalidade de ensino



PESD I 2021

Distribuição percentual dos efectivos do Ensino Secundário, 1º Ciclo por província em relação ao total do país

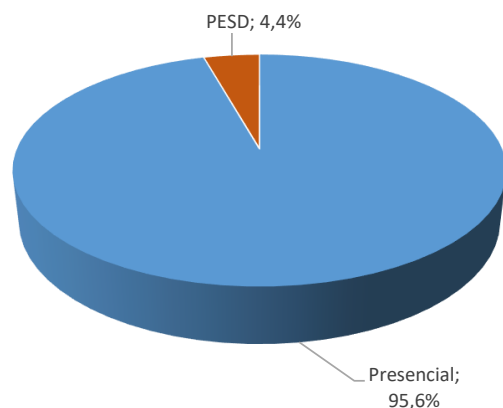


Programa do Ensino Secundário à Distância - PESD

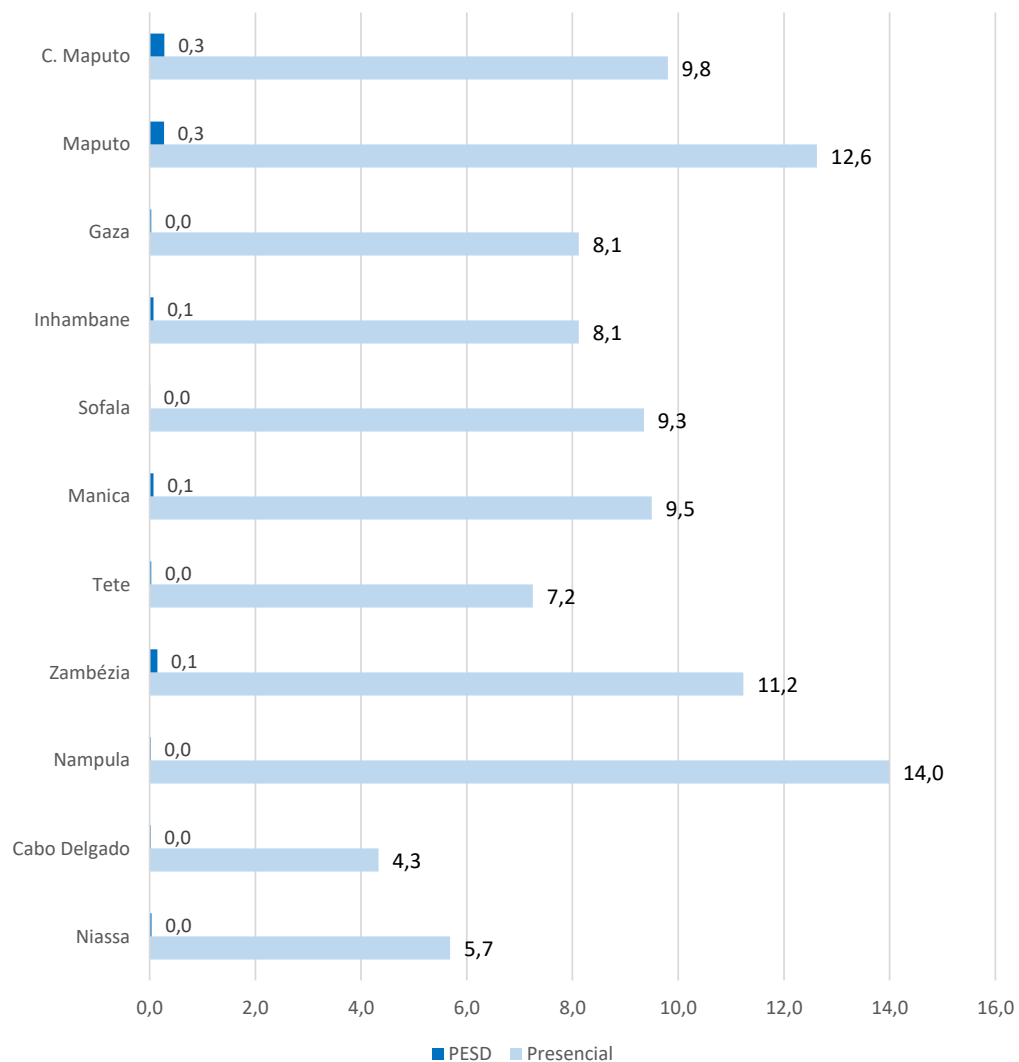
Alunos por província e sexo - IIº Ciclo do ESG

Província	Nº de Centros	Número de Alunos		% M
		M	HM	
Niassa	2	221	388	57,0
Cabo Delgado	...	73	240	30,4
Nampula	2	74	241	30,7
Zambézia	...	799	1.600	49,9
Tete	...	139	356	39,0
Manica	3	320	794	40,3
Sofala	3	38	92	41,3
Inhambane	...	447	797	56,1
Gaza	...	181	338	53,6
Maputo	2	1.657	2.943	56,3
C. Maputo	6	1.665	3.045	54,7
Total	18	5.614	10.834	51,8

Distribuição dos efectivos do Ensino Secundário, IIº ciclo por modalidade de ensino



Distribuição percentual dos efectivos do Ensino Secundário, IIº Ciclo por província em relação ao total do país



Turno Nocturno

Evening Shift

Levantamento Estatístico do «3 de Março», Educação Geral , EP2, Escolas Públicas, 2021

Annual School Survey «3 March», General Education, Primary Education 2nd Level, Public Schools, 2021

Alunos (total e repetentes) por classe, sexo e província. Turmas por classe e província / pupils (total and repeaters) by grade, sex and province. Classes by grade and province

Província	Escolas / schools		6ª classe / Grade 6					7ª classe / Grade 7					Total				
	Em func Existing	Com inf. With data	Totais Total		Repetentes Repeaters		Turmas Classes	Totais Total		Repetentes Repeaters		Turmas Classes	Totais Total		Repetentes Repeaters		Turmas Classes
			M	HM	M	HM		M	HM	M	HM		M	HM	M	HM	
Niassa	5	5	22	37	-	-	4	91	153	2	2	5	113	190	2	2	9
Cabo Delgado	13	12	167	369	5	16	11	398	903	11	20	14	565	1.272	16	36	25
Nampula	25	20	224	505	-	-	21	340	879	23	52	24	564	1.384	23	52	45
Zambézia	25	21	158	348	-	1	23	430	909	12	31	31	588	1.257	12	32	54
Tete	22	20	255	457	8	17	18	478	979	24	55	24	733	1.436	32	72	42
Manica	15	11	111	281	7	15	7	399	1.075	93	255	22	510	1.356	100	270	29
Sofala	20	19	327	597	4	5	18	697	1.433	66	124	32	1.024	2.030	70	129	50
Inhambane	7	-	-	-	-	-	-	-	-	-	-	-	-	-	-	-	-
Gaza	10	10	54	82	-	-	6	135	255	26	52	10	189	337	26	52	16
Maputo	45	39	527	969	-	1	36	1.283	2.552	295	644	67	1.810	3.521	295	645	103
Cidade de Maputo	9	-	151	282	-	-	12	454	918	96	235	37	605	1.200	96	235	49
Total do País	196	157	1.996	3.927	24	55	156	4.705	10.056	648	1.470	266	6.701	13.983	672	1.525	422

Em Func - Em funcionamento; Com Inf - Com informação; M - Mulheres / Female; HM - Homens e Mulheres / Male and Female;

01-08-2021

Levantamento Estatístico do «3 de Março», Educação Geral , ESG1, Escolas Públicas, 2021
Annual School Survey «3 March», General Education, Secondary Education 1st Level, Public Schools, 2021

Alunos (total e repetentes) por classe, sexo e província. Turmas por classe e província / pupils (total and repeaters) by grade, sex and province. Classes by grade and province

Província	Escolas/schools		8ª classe / Grade 8					9ª classe / Grade 9					10ª classe / Grade 10					Total				
	Em func	Com inf.	Totais		Repetentes		Turmas	Totais		Repetentes		Turmas	Totais		Repetentes		Turmas	Totais		Repetentes		Turmas
	Existing	With data	Total	HM	Repeaters	HM		Total	HM	Repeaters	HM		Total	HM	Repeaters	HM		Total	HM	Repeaters	HM	
Niassa	8	8	166	390	0	0	9	432	1.043	2	7	18	282	740	22	40	12	880	2.173	24	47	39
Cabo Delgado	14	10	522	1.300	7	19	25	910	2.134	0	1	31	677	1.489	45	93	27	2.109	4.923	52	113	83
Nampula	41	41	1.689	4.434	2	4	73	2.264	6.356	7	12	92	3.046	7.959	437	1.144	115	6.999	18.749	446	1.160	280
Zambézia	45	42	2.406	5.469	7	16	98	2.734	6.593	4	17	110	2.848	6.593	194	432	104	7.988	18.655	205	465	312
Tete	29	28	1.615	3.837	10	22	68	2.452	5.932	23	45	93	2.293	5.774	256	613	83	6.360	15.543	289	680	244
Manica	23	21	597	1.919	3	10	34	1.332	4.225	5	13	70	1.295	4.025	284	799	66	3.224	10.169	292	822	170
Sofala	24	24	1.492	3.832	2	9	61	1.908	5.474	5	12	80	1.851	5.183	189	481	78	5.251	14.489	196	502	219
Inhambane	10	8	0	0	0	0	0	573	1.159	0	0	20	932	1.718	295	529	25	1.505	2.877	295	529	45
Gaza	31	31	1.340	2.982	0	0	62	1.627	3.347	1	1	66	1.934	3.736	578	1.133	73	4.901	10.065	579	1.134	201
Maputo	37	37	3.680	8.588	0	0	146	4.639	10.480	0	0	164	5.183	10.922	1.110	2.149	186	13.502	29.990	1.110	2.149	496
C. de Maputo	30	28	1.482	3.839	0	0	88	2.450	5.677	0	0	120	3.355	7.094	865	1.821	154	7.287	16.610	865	1.821	362
Total do País	292	278	14.989	36.590	31	80	664	21.321	52.420	47	108	864	23.696	55.233	4.275	9.234	923	60.006	144.243	4.353	9.422	2.451

Em Func - Em funcionamento; Com Inf - Com informação; M - Mulheres / Female; HM - Homens e Mulheres / Male and Female;

01-08-2021

Levantamento Estatístico do «3 de Março», Educação Geral , ESG2, Escolas Públicas, 2021

Annual School Survey «3 March», General Education, Secondary Education 2nd Level, Public Schools, 2021

Alunos por classe, sexo e província. Turmas por classe e província / pupils by grade, sex and province. Classes by grade and province

Província Province	Escolas Existentes Existing Schools	Escolas Cobertas Schools With data	11ª classe / Grade 11					12ª classe / Grade 12					Total				
			Totais Total		Repetentes Repeaters		Turmas Classes	Totais Total		Repetentes Repeaters		Turmas Classes	Totais Total		Repetentes Repeaters		Turmas Classes
			M	HM	M	HM		M	HM	M	HM		M	HM	M	HM	
Total	216	210	15.842	35.535	80	172	791	20.814	44.363	3.180	6.043	926	36.656	79.898	3.260	6.215	1.717
Niassa	7	7	572	1.271	5	6	32	482	950	25	49	30	1.054	2.221	30	55	62
Cabo Delgado	12	10	565	1.199	5	10	28	572	1.249	27	56	27	1.137	2.448	32	66	55
Nampula	34	34	1.710	4.354	33	85	111	1.971	5.198	175	486	126	3.681	9.552	208	571	237
Zambézia	37	36	2.174	4.938	26	53	135	2.829	6.063	320	634	143	5.003	11.001	346	687	278
Tete	14	14	1.903	4.473	0	0	69	1.735	4.141	209	316	59	3.638	8.614	209	316	128
Manica	17	16	793	2.440	0	0	48	1.053	3.238	210	549	67	1.846	5.678	210	549	115
Sofala	21	21	1.554	4.095	9	14	65	1.483	3.884	142	360	73	3.037	7.979	151	374	138
Inhambane	14	13	579	1.026	2	3	33	1.238	2.191	395	651	47	1.817	3.217	397	654	80
Gaza	24	23	1.083	1.869	0	1	57	2.214	3.555	550	901	81	3.297	5.424	550	902	138
Maputo	22	22	2.922	5.836	0	0	122	3.735	7.233	318	553	139	6.657	13.069	318	553	261
Cidade de Mapu	14	14	1.987	4.034	0	0	91	3.502	6.661	809	1.488	134	5.489	10.695	809	1.488	225

M - Mulheres / Female; HM - Homens e Mulheres / Male and Female;

01-08-2021

Levantamento Estatístico do «3 de Março», Educação Geral , EP1, Escolas Privadas, 2021

Annual School Survey «3 March», General Education, Primary Education. 1st Level, Private Schools, 2021

Alunos (total e repetentes) por classe, sexo e província. Turmas por classe e província / pupils (total and repeaters) by grade, sex and province. Classes by grade and province

Província	1ª classe / grade 1						2ª classe / grade 2						3ª classe / grade 3							
	Com inf. <i>With data</i>	Totais		Repetentes.		Turmas		Totais		Repetentes.		Turmas		Totais		Repetentes.		Turmas		
		<i>Total</i>	M	HM	<i>Repeaters</i>	M	HM	<i>Classes</i>	M	<i>Total</i>	M	HM	<i>Classes</i>	M	<i>Total</i>	M	HM	<i>Repeaters</i>	M	HM
Niassa	19	601	1168	-	-	39	-	484	998	-	-	35	1	505	995	0	2	32	-	
Cabo Delgado	16	804	1535	1	3	44	-	793	1600	2	6	42	-	891	1.727	1	5	40	-	
Nampula	48	1126	2195	1	4	91	-	1024	2039	1	1	76	-	1023	2037	-	1	73	-	
Zambézia	23	724	1.468	2	4	60	-	556	1.216	0	5	47	-	600	1.222	2	6	48	-	
Tete	19	649	1.268	-	-	53	-	646	1.237	0	1	52	-	540	1.038	3	4	47	-	
Manica	30	887	1.711	5	14	59	-	825	1.648	0	5	56	1	767	1.653	1	4	55	1	
Sofala	47	1.718	3.475	2	11	103	-	1652	3.320	3	8	94	-	1726	3.372	4	6	93	-	
Inhambane	11	239	458	-	-	18	-	207	405	0	0	16	-	193	370	0	0	13	-	
Gaza	13	360	717	-	-	28	-	369	811	0	0	29	-	395	771	0	0	27	-	
Maputo	97	2.403	4.850	2	2	210	-	2412	4.786	7	11	201	-	2346	4.829	2	7	193	-	
Cidade de Maputo	81	1.625	3.142	-	-	172	-	1464	2.944	0	1	156	-	1478	2.936	0	1	161	-	
Total do Pais	404	11.136	21.987	13	38	877	-	10432	21.004	13	38	804	2	10464	20.950	13	36	782	1	

Província	Com inf. With data	4ª classe / grade 4						5ª classe / grade 5						Total EP1					
		Totais		Repetentes.		Turmas		Totais		Repetentes.		Turmas		Totais		Repetentes.		Turmas	
		Total		Repeaters		Classes		Total		Repeaters		Classes		Total		Repeaters		Classes	
		M	HM	M	HM	P	M	M	HM	M	HM	P	M	M	HM	M	HM	P	M
Niassa	19	409	863	-	-	32	-	365	720	-	-	27	-	2.364	4.744	0	2	165	1
Cabo Delgado	16	793	1583	3	4	38	-	751	1438	-	-	35	-	4.032	7.883	7	18	199	-
Nampula	48	943	1819	-	-	70	-	911	1813	-	3	70	-	5027	9903	2	9	380	-
Zambézia	23	578	1.172	4	12	45	-	512	994	2	8	42	-	2.970	6.072	10	35	242	-
Tete	19	549	1.055	-	-	45	-	399	839	0	0	38	-	2.783	5.437	3	5	235	-
Manica	30	724	1.415	-	3	48	1	615	1.245	3	3	46	2	3.818	7.672	9	29	264	5
Sofala	47	1.649	3.242	1	1	91	1	1.419	2.941	2	3	78	-	8.164	16.350	12	29	459	1
Inhambane	11	150	315	-	-	11	-	154	280	1	1	10	-	943	1.828	1	1	68	-
Gaza	13	378	791	-	-	26	-	354	701	0	0	24	-	1.856	3.791	0	0	134	-
Maputo	97	2.440	4.989	2	4	192	-	2.200	4.493	7	15	175	-	11.801	23.947	20	39	971	-
Cidade de Maputo	81	1.571	3.087	-	-	153	-	1.502	2.888	1	2	159	-	7.640	14.997	1	4	801	-
Total do País	404	10.184	20.331	10	24	751	2	9.182	18.352	16	35	704	2	51.398	102.624	65	171	3.918	7

Com Inf - Com informação; M - Mulheres / Female; HM - Homens e Mulheres / Male and Female; P - Puras / Class with 1 grad; M - Mistas / classes with more than one grade

01-08-2021

Levantamento Estatístico do «3 de Março», Educação Geral , EP2, Escolas Privadas, 2021
Annual School Survey «3 March», General Education, Primary Education, 2nd Level, Private Schools, 2021

Turno Diurno

Day Shift

Alunos (total e repetentes) por classe, sexo e província. Turmas por classe e província / pupils (total and repeaters) by grade, sex and province. Classes by grade and province

Província	Com inf. <i>With data</i>	6ª classe / Grade 6					7ª classe / Grade 7					Total				
		Totais Total		Repetentes Repeaters		Turmas Classes	Totais Total		Repetentes Repeaters		Turmas Classes	Totais Total		Repetentes Repeaters		Turmas Classes
		M	HM	M	HM		M	HM	M	HM		M	HM	M	HM	
Niassa	16	329	660	1	1	24	247	572	-	2	21	576	1.232	1	3	45
Cabo Delgado	13	771	1.439	-	-	38	651	1.263	8	11	32	1.422	2.702	8	11	70
Nampula	41	692	1.336	2	2	57	566	1.162	3	5	48	1.258	2.498	5	7	105
Zambézia	17	405	819	4	12	33	360	711	3	3	27	765	1.530	7	15	60
Tete	18	373	758	-	-	43	352	676	1	1	39	725	1.434	1	1	82
Manica	24	506	944	2	5	37	465	877	-	1	36	971	1.821	2	6	73
Sofala	40	1.293	2.543	-	2	83	1.163	2.368	27	48	81	2.456	4.911	27	50	164
Inhambane	6	123	228	-	-	8	128	246	4	6	9	251	474	4	6	17
Gaza	9	344	672	-	-	21	314	606	19	30	18	658	1.278	19	30	39
Maputo	87	2.115	4.427	2	4	166	1.962	3.921	34	139	144	4.077	8.348	36	143	310
Cidade de Maputo	69	1.397	2.728	-	-	142	1.328	2.633	29	66	140	2.725	5.361	29	66	282
Total do País	340	8.348	16.554	11	26	652	7.536	15.035	128	312	595	15.884	31.589	139	338	1.247

Turno Nocturno

Evening Shift

Província	Com inf. <i>With data</i>	6ª classe / Grade 6					7ª classe / Grade 7					Total				
		Totais Total		Repetentes Repeaters		Turmas Classes	Totais Total		Repetentes Repeaters		Turmas Classes	Totais Total		Repetentes Repeaters		Turmas Classes
		M	HM	M	HM		M	HM	M	HM		M	HM	M	HM	
Niassa	-	-	-	-	-	-	-	-	-	-	-	-	-	-	-	-
Cabo Delgado	1	7	13	-	-	1	10	15	-	-	1	17	28	-	-	2
Nampula	-	-	-	-	-	-	-	-	-	-	-	-	-	-	-	-
Zambézia	-	-	-	-	-	-	-	-	-	-	-	-	-	-	-	-
Tete	-	-	-	-	-	-	-	-	-	-	-	-	-	-	-	-
Manica	-	-	-	-	-	-	-	-	-	-	-	-	-	-	-	-
Sofala	-	-	-	-	-	-	-	-	-	-	-	-	-	-	-	-
Inhambane	-	-	-	-	-	-	-	-	-	-	-	-	-	-	-	-
Gaza	-	-	-	-	-	-	-	-	-	-	-	-	-	-	-	-
Maputo	-	-	-	-	-	-	-	-	-	-	-	-	-	-	-	-
Cidade de Maputo	-	0	0	-	-	-	0	0	0	0	0	-	-	-	-	-
Total do País	1	7	13	0	0	1	10	15	0	0	1	17	28	0	0	2
Total (Diurno & Nocturno)		8.355	16.567	11	26	653	7.546	15.050	128	312	596	15.901	31.617	139	338	1.249

Em Func - Em funcionamento; Com Inf - Com informação; M - Mulheres / Female; HM - Homens e Mulheres / Male and Female;

01-08-2021

Levantamento Estatístico do «3 de Março», Educação Geral , ESG1, Escolas Privadas, 2021

Annual School Survey «3 March», General Education, Seconday Education 1st Level, Private Schools, 2021

Alunos (total e repetentes) por classe, sexo e província. Turmas por classe e província / pupils (total and repeaters) by grade, sex and province. Classes by grade and province

Província	Com inf. With data	8ª classe / Grade 8					9ª classe / Grade 9					10ª classe / Grade 10					Total				
		Totais Total		Repetentes Repeaters		Turmas Classes	Totais Total		Repetentes Repeaters		Turmas Classes	Totais Total		Repetentes Repeaters		Turmas Classes	Totais Total		Repetentes Repeaters		Turmas Classes
		M	HM	M	HM		M	HM	M	HM		M	HM	M	HM		M	HM	M	HM	
Niassa	9	546	1.126	3	6	30	548	1.225	1	5	31	532	1.218	22	36	32	1.626	3.569	26	47	93
Cabo Delgado	13	1.293	2.578	3	5	48	1.133	2.409	1	1	43	1.149	2.462	41	104	43	3.575	7.449	45	110	134
Nampula	31	1.640	3.040	2	3	81	1.440	2.750	15	22	74	1.445	2.762	19	29	76	4.525	8.552	36	54	231
Zambézia	13	511	1.022	1	1	32	515	1.116	-	-	35	506	1.062	18	40	32	1.532	3.200	19	41	99
Tete	18	449	926	-	-	41	442	983	-	-	42	385	948	7	21	34	1.276	2.857	7	21	117
Manica	17	932	1.870	-	-	46	994	2.165	1	1	55	881	1.903	21	54	48	2.807	5.938	22	55	149
Sofala	40	2.484	4.918	13	24	118	2.275	4.769	16	28	117	2.662	5.440	128	256	126	7.421	15.127	157	308	361
Inhambane	8	788	1.421	-	-	32	789	1.521	-	-	35	609	1.200	218	381	28	2.186	4.142	218	381	95
Gaza	6	358	664	-	-	14	328	588	-	-	14	311	585	57	101	13	997	1.837	57	101	41
Maputo	52	2.847	5.536	10	18	155	2.994	6.056	5	7	160	3.728	7.132	534	908	181	9.569	18.724	549	933	496
Cidade de Maputo	50	1.579	2.754	-	1	110	1.937	3.492	5	10	114	2.201	3.905	108	189	124	5.717	10.151	113	200	348
Total do País	257	13.427	25.855	32	58	707	13.395	27.074	44	74	720	14.409	28.617	1.173	2.119	737	41.231	81.546	1.249	2.251	2.164

Província	Com inf. With data	8ª classe / Grade 8					9ª classe / Grade 9					10ª classe / Grade 10					Total				
		Totais Total		Repetentes Repeaters		Turmas Classes	Totais Total		Repetentes Repeaters		Turmas Classes	Totais Total		Repetentes Repeaters		Turmas Classes	Totais Total		Repetentes Repeaters		Turmas Classes
		M	HM	M	HM		M	HM	M	HM		M	HM	M	HM		M	HM	M	HM	
Niassa	-	-	-	-	-	-	-	-	-	-	-	-	-	-	-	-	-	-	-	-	-
Cabo Delgado	2	24	48	1	1	2	43	108	2	4	2	94	232	7	11	4	161	388	10	16	8
Nampula	1	20	46	1	3	1	17	55	1	2	1	23	62	-	2	1	60	163	2	7	3
Zambézia	1	12	20	-	-	1	25	50	-	-	3	75	134	4	7	7	112	204	4	7	11
Tete	-	-	-	-	-	-	-	-	-	-	-	-	-	-	-	-	-	-	-	-	-
Manica	2	20	36	-	-	1	12	29	-	-	1	41	97	-	1	2	73	162	-	1	4
Sofala	11	35	92	-	1	9	47	121	-	2	9	131	316	11	24	14	213	529	11	27	32
Inhambane	-	-	-	-	-	-	-	-	-	-	-	0	0	0	0	0	-	-	-	-	-
Gaza	1	-	-	-	-	-	-	-	-	-	-	15	23	3	3	1	15	23	3	3	1
Maputo	4	115	225	-	-	5	108	239	-	-	5	139	307	24	62	6	362	771	24	62	16
Cidade de Maputo	3	2	3	-	-	1	1	5	-	-	2	17	34	2	2	3	20	42	2	2	6
Total do País	25	228	470	2	5	20	253	607	3	8	23	535	1.205	51	112	38	1.016	2.282	56	125	81
Total (Diurno & Nocturno)		13.655	26.325	34	63	727	13.648	27.681	47	82	743	14.944	29.822	1.224	2.231	775	42.247	83.828	1.305	2.376	2.245

Com Inf - Com informação; M - Mulheres / Female; HM - Homens e Mulheres / Male and Female;

01-08-2021

Levantamento Estatístico do «3 de Março», Educação Geral , ESG2, Escolas Privadas, 2021

Annual School Survey «3 March», General Education, Secondary Education 2nd Level, Private Schools, 2021

Alunos por classe, sexo e provincia. Turmas por classe e provincia / pupils by grade, sex and province. Classes by grade and province

Turno Diurno

Day Shift

Província Province	Escolas Cobertas Schools With data	11ª classe / Grade 11					12ª classe / Grade 12					Total				
		Totais Total		Repetentes Repeaters		Turmas Classes	Totais Total		Repetentes Repeaters		Turmas Classes	Totais Total		Repetentes Repeaters		Turmas Classes
		M	HM	M	HM		M	HM	M	HM		M	HM	M	HM	
Total	173	8.524	16.407	14	29	572	8.048	15.227	318	531	534	16.572	31.634	332	560	1.106
Niassa	7	632	1.459	1	1	33	451	1.062	16	38	32	1.083	2.521	17	39	65
Cabo Delgado	11	777	1.580	1	1	33	638	1.357	14	27	29	1.415	2.937	15	28	62
Nampula	19	728	1.277	1	3	59	606	1.051	14	28	51	1.334	2.328	15	31	110
Zambézia	7	202	410	-	-	16	179	332	2	4	11	381	742	2	4	27
Tete	12	353	697	-	-	33	261	561	-	4	31	614	1.258	-	4	64
Manica	9	262	631	-	-	22	271	564	18	36	20	533	1.195	18	36	42
Sofala	31	1.909	3.956	10	22	117	1.637	3.325	21	42	101	3.546	7.281	31	64	218
Inhambane	4	130	238	-	-	8	293	502	81	118	14	423	740	81	118	22
Gaza	4	287	460	-	-	12	256	414	10	14	10	543	874	10	14	22
Maputo	34	1.844	3.335	1	2	119	1.916	3.367	60	98	116	3.760	6.702	61	100	235
Cidade de Maputo	35	1.400	2.364	-	-	120	1.540	2.692	82	122	119	2.940	5.056	82	122	239

Turno Nocturno

Evening Shift

Província Province	Escolas Cobertas Schools With data	11ª classe / Grade 11					12ª classe / Grade 12					Total				
		Totais Total		Repetentes Repeaters		Turmas Classes	Totais Total		Repetentes Repeaters		Turmas Classes	Totais Total		Repetentes Repeaters		Turmas Classes
		M	HM	M	HM		M	HM	M	HM		M	HM	M	HM	
Total	19	464	1.004	4	10	38	659	1.357	98	183	44	1.123	2.361	102	193	82
Niassa	-	-	-	-	-	-	-	-	-	-	-	-	-	-	-	-
Cabo Delgado	2	68	207	1	3	4	103	244	7	12	4	171	451	8	15	8
Nampula	-	-	-	-	-	-	-	-	-	-	-	-	-	-	-	-
Zambézia	-	-	-	-	-	-	-	-	-	-	-	-	-	-	-	-
Tete	-	-	-	-	-	-	-	-	-	-	-	-	-	-	-	-
Manica	1	10	24	1	1	2	14	38	3	5	2	24	62	4	6	4
Sofala	9	140	324	2	6	18	235	482	29	59	22	375	806	31	65	40
Inhambane	-	-	-	-	-	-	-	-	-	-	-	-	-	-	-	-
Gaza	-	-	-	-	-	-	-	-	-	-	-	-	-	-	-	-
Maputo	4	207	371	-	-	9	237	462	59	107	10	444	833	59	107	19
Cidade de Maputo	3	39	78	-	-	5	70	131	-	-	6	109	209	-	-	11
Total (Diurno & Noctu	0	8.988	17.411	18	39	610	8.707	16.584	416	714	578	17.695	33.995	434	753	1.188

Com Inf - Com informação; M - Mulheres / Female; HM - Homens e Mulheres / Male and Female;

01-08-2021

Número de alunos com necessidades educativas especiais, 2021
Number of students with special educational needs, 2021

Província	EP1																				
	Número de alunos por tipo de deficiência																			Total de alunos	% NEE
	Visual (Cegueira) ^a		Auditiva (Surdez) ^a		Físico-Motora		Deficiência intelectual		Transtornos de Fala		Hiperactividade		Autismo		Mais do que uma		Total				
	M	HM	M	HM	M	HM	M	HM	M	HM	M	HM	M	HM	M	HM	M	HM	%M		
Niassa	160	337	433	883	162	392	67	180	202	583	9	31	15	31	16	52	1.064	2.489	42,7	366.462	0,7
C. Delgado	-	579	-	1.066	-	557	-	-	-	912	-	-	-	-	-	895	-	4.009	-	370.859	1,1
Nampula	499	1.555	1.384	3.614	488	1.518	645	1.567	1.160	3.230	101	241	167	315	73	230	4.517	12.270	36,8	1.151.642	1,1
Zambézia	1.210	1.477	1.472	1.894	1.536	1.813	2.064	2.130	1.683	2.155	1.612	1.965	968	1.223	169	175	10.714	12.832	83,5	1.557.165	0,8
Tete	349	747	550	1.193	259	778	123	271	520	1.320	40	75	48	107	78	174	1.967	4.665	42,2	567.768	0,8
Manica	168	362	204	465	184	479	227	552	252	772	49	132	44	89	49	175	1.177	3.026	38,9	438.985	0,7
Sofala	133	299	350	893	222	486	234	522	258	616	107	243	17	53	50	131	1.371	3.243	42,3	445.419	0,7
Inhambane	-	42	-	66	-	251	-	160	-	326	-	41	-	16	-	152	-	1.054	-	270.819	0,4
Gaza	112	218	81	163	111	242	150	318	86	167	34	83	14	33	82	162	670	1.386	48,3	268.302	0,5
Maputo	65	158	76	147	191	433	202	489	142	344	53	120	10	26	61	156	800	1.873	42,7	295.239	0,6
C. Maputo	18	35	39	72	49	99	119	324	42	98	11	24	8	18	33	65	319	735	43,4	109.910	0,7
Total	2.714	5.809	4.589	10.456	3.202	7.048	3.831	6.513	4.345	10.523	2.016	2.955	1.291	1.911	611	2.367	22.599	47.582	47	5.842.570	0,8

a) Inclui todos os alunos com deficiência

Província	EP2																				
	Número de alunos por tipo de deficiência																			Total de alunos	% NEE
	Visual (Cegueira) ^a		Auditiva (Surdez) ^a		Físico-Motora		Deficiência intelectual		Transtornos de Fala		Hiperactividade		Autismo		Mais do que uma		Total				
	M	HM	M	HM	M	HM	M	HM	M	HM	M	HM	M	HM	M	HM	M	HM	%M		
Niassa	69	147	121	244	51	106	33	59	62	142	1	7	1	1	-	1	338	707	47,8	62.259	1,1
C. Delgado	-	-	-	-	-	-	-	-	-	-	-	-	-	-	-	-	-	-	-	64.023	-
Nampula	290	630	508	997	177	442	229	462	318	716	4	22	31	49	8	23	1.565	3.341	46,8	192.313	1,7
Zambézia	217	267	423	614	232	266	223	312	255	605	141	209	153	161	323	369	1.967	2.803	70,2	231.562	1,2
Tete	180	347	253	451	139	238	40	68	161	394	29	40	14	36	13	34	829	1.608	51,6	103.517	1,6
Manica	80	149	110	211	77	184	74	150	115	307	5	23	8	15	3	8	472	1.047	45,1	108.164	1,0
Sofala	69	123	129	234	43	113	64	137	68	170	20	36	3	8	-	2	396	823	48,1	112.320	0,7
Inhambane	-	16	-	35	-	122	-	27	-	115	-	7	-	7	-	4	-	333	-	94.417	0,4
Gaza	49	93	28	49	21	57	16	34	12	27	8	27	5	11	7	20	146	318	45,9	90.419	0,4
Maputo	61	111	38	85	80	301	57	283	48	194	4	45	-	8	2	52	290	1.079	26,9	127.594	0,8
C. Maputo	10	18	10	14	13	24	30	60	26	44	3	1	1	1	1	2	94	164	57,3	52.948	0,3
Total	1.025	1.901	1.620	2.934	833	1.853	766	1.592	1.065	2.714	215	417	216	297	357	515	6.097	12.223	49,9	1.239.536	1,0

a) Inclui todos os alunos com deficiência

Número de alunos com necessidades educativas especiais, 2021

Number of students with special educational needs, 2021

Província	ESG1																				
	Número de alunos por tipo de deficiência																			Total de alunos	% NEE
	Visual (Cegueira) ^a		Auditiva (Surdez) ^a		Físico-Motora		Deficiência intelectual		Transtornos de Fala		Hiperactividade		Autismo		Mais do que uma		Total				
	M	HM	M	HM	M	HM	M	HM	M	HM	M	HM	M	HM	M	HM	M	HM	%M		
Niassa	101	207	83	168	56	114	14	21	42	106	6	8	2	7	4	7	308	638	48,3	39.561	1,6
C. Delgado	-	-	-	-	-	-	-	-	-	-	-	-	-	-	-	-	-	-	-	32.847	-
Nampula	145	300	153	301	90	168	11	33	109	236	-	2	2	6	-	-	510	1.046	48,8	112.738	0,9
Zambézia	43	44	106	162	7	8	3	6	6	6	5	5	11	12	91	112	272	355	76,6	92.148	0,4
Tete	90	184	60	151	62	87	-	-	36	139	-	-	5	13	2	6	255	580	44,0	59.246	1,0
Manica	99	177	96	171	37	87	7	7	45	146	5	7	-	-	4	8	293	603	48,6	68.686	0,9
Sofala	75	105	39	85	37	64	8	28	16	54	-	2	-	-	-	2	175	340	51,5	66.752	0,5
Inhambane	-	40	-	36	-	57	-	29	-	75	-	-	-	1	-	4	-	242	-	87.542	0,3
Gaza	29	66	26	49	34	71	4	23	12	14	3	3	-	3	19	43	127	272	46,7	73.510	0,4
Maputo	72	116	22	39	26	56	3	5	21	41	-	1	-	-	-	2	144	260	55,4	103.057	0,3
C. Maputo	49	74	57	132	27	46	1	3	17	38	3	5	-	-	2	2	156	300	52,0	61.592	0,5
Total	703	1.313	642	1.294	376	758	51	155	304	855	22	33	20	42	122	186	2.240	4.636	48,3	797.679	0,6

a) Inclui todos os alunos com deficiência

Província	ESG2																				
	Número de alunos por tipo de deficiência																			Total de alunos	% NEE
	Visual (Cegueira) ^a		Auditiva (Surdez) ^a		Físico-Motora		Deficiência intelectual		Transtornos de Fala		Hiperactividade		Autismo		Mais do que uma		Total				
	M	HM	M	HM	M	HM	M	HM	M	HM	M	HM	M	HM	M	HM	M	HM	%M		
Niassa	35	96	50	91	16	42	11	20	33	86	5	9	2	6	6	11	158	361	43,8	13.492	2,7
C. Delgado	-	-	-	-	-	-	-	-	-	-	-	-	-	-	-	-	-	-	-	10.271	-
Nampula	76	130	52	111	11	51	5	8	15	62	-	-	-	-	-	1	159	363	43,8	33.189	1,1
Zambézia	-	-	-	-	-	-	-	-	-	-	-	-	-	-	-	-	-	-	-	26.652	-
Tete	39	72	38	93	19	38	-	-	39	108	-	1	5	11	16	28	156	351	44,4	17.202	2,0
Manica	89	175	30	61	18	47	8	25	36	118	-	-	1	1	-	2	182	429	42,4	22.543	1,9
Sofala	37	77	23	72	16	43	2	3	14	98	2	5	-	-	-	1	94	299	31,4	22.187	1,3
Inhambane	-	8	-	15	-	15	-	4	-	21	-	2	-	-	-	6	-	71	-	23.986	0,3
Gaza	10	25	11	16	9	9	2	8	1	2	1	2	2	4	16	21	52	87	59,8	19.271	0,5
Maputo	14	26	6	9	6	9	1	1	-	2	-	2	-	-	-	-	27	49	55,1	29.955	0,2
C. Maputo	-	4	20	47	8	18	1	1	3	7	-	-	-	1	-	-	32	78	41,0	23.264	0,3
Total	300	613	230	515	103	272	30	70	141	504	8	21	10	23	38	70	860	2.088	41,2	242.012	0,9

a) Inclui todos os alunos com deficiência

Número de crianças com necessidades educativas especiais, 2021

Number of students with special educational needs, 2021

Total do Ensino Geral

Província	Número de alunos por tipo de deficiência																	
	Defic. Visual (Cegueira)		Defic. Auditiva (Surdez)		Defic. Fisico-Motora		Dificiencia intelectual		Transtornos de Fala		Hiperactividade		Autismo		Mais do que uma		Total	
	M	HM	M	HM	M	HM	M	HM	M	HM	M	HM	M	HM	M	HM	M	HM
Niassa	365	787	687	1.386	285	654	125	280	339	917	21	55	20	45	26	71	1.868	4.195
C. Delgado	-	579	-	1.066	-	557	-	-	-	912	-	-	-	-	-	895	-	4.009
Nampula	1.010	2.615	2.097	5.023	766	2.179	890	2.070	1.602	4.244	105	265	200	370	81	254	6.751	17.020
Zambézia	1.470	1.788	2.001	2.670	1.775	2.087	2.290	2.448	1.944	2.766	1.758	2.179	1.132	1.396	583	656	12.953	15.990
Tete	658	1.350	901	1.888	479	1.141	163	339	756	1.961	69	116	72	167	109	242	3.207	7.204
Manica	436	863	440	908	316	797	316	734	448	1.343	59	162	53	105	56	193	2.124	5.105
Sofala	314	604	541	1.284	318	706	308	690	356	938	129	286	20	61	50	136	2.036	4.705
Inhambane	-	106	-	152	-	445	-	220	-	537	-	50	-	24	-	166	-	1.700
Gaza	200	402	146	277	175	379	172	383	111	210	46	115	21	51	124	246	995	2.063
Maputo	212	411	142	280	303	799	263	778	211	581	57	168	10	34	63	210	1.261	3.261
C. Maputo	77	131	126	265	97	187	151	388	88	187	17	30	9	20	36	69	601	1.277
																	-	-
Total	4.742	9.636	7.081	15.199	4.514	9.931	4.678	8.330	5.855	14.596	2.261	3.426	1.537	2.273	1.128	3.138	31.796	66.529

Número de centros, alunos no início do ano, turmas e alunos internos; nº de instrutores e salas de aulas por província 10ª + 1

Number of Institutions, pupils at the beginning of the school year, classes and Internal pupils; nº of teachers, classrooms by province

Província	Nº de Instituições Institutions	Total			Tur- mas Class	Repetentes Repeaters		Internos Internal		Instrutores/ Teachers		Salas Classrooms
		M	HM	%M		M	HM	M	HM	M	HM	
Niassa	1	148	293	50,5	12	4	7	80	169	8	30	12
C. Delgado	1	129	246	52,4	10	-	-	129	246	3	27	6
Nampula	1	185	357	51,8	-	10	10	185	357	5	39	10
Zambézia	2	279	559	49,9	29	5	5	228	447	6	26	24
Tete	2	256	491	52,1	-	9	10	65	133	22	57	20
Manica	1	133	245	54,3	11	2	14	133	245	9	26	11
Sofala	2	224	452	49,6	20	2	3	125	294	21	75	19
Inhambane	1	70	137	51,1	8	1	2	70	137	11	26	8
Gaza	1	57	116	49,1	5	-	-	57	116	15	34	12
Maputo	1	86	173	49,7	7	-	3	86	173	7	26	11
Maputo Cidade	-	-	-	-	-	-	-	-	-	-	-	-
Total	20	1268	2399	53	96	11	22	1219	2310	821	1652	50

M - Mulheres / Female; HM - Homens e Mulheres / Male and Female; For. - Formação;

Número de centros, alunos no início do ano, turmas e alunos internos; nº de instrutores e salas de aulas por províncias 10ª + 1

Number of Institutions, pupils at the beginning of the school year, classes and Internal pupils; nº of teachers, classrooms by province

Província	Nº de instituições Number of Institutions	10ª +1 ano / 10 + 1 year								Instrutores Teachers M HM M HM		Salas Class rooms
		Total			Tur- mas Class	Repetentes Repeaters		Internos Internal				
		M	HM	%M		M	HM	M	HM			
Niassa	-	27	52	52	3	-	-	27	52	5	24	6
Cabo Delgado	-	-	-	-	-	-	-	-	-	-	-	-
Nampula	2	87	173	50	-	2	3	87	173	7	30	12
Zambézia	1	82	165	50	7	1	2	82	165	5	18	10
Tete	1	30	60	50	3	-	-	30	60	-	19	6
Manica	-	-	-	-	-	-	-	-	-	-	-	-
Sofala	-	29	60	48	3	-	-	29	60	3	23	6
Inhambane	1	30	60	50	3	-	-	30	60	4	15	6
Gaza	1	89	180	49	8	-	-	89	180	6	19	10
Maputo	-	-	-	-	-	-	-	-	-	-	-	-
Maputo Cidade	-	-	-	-	-	-	-	-	-	-	-	-
Total	6	374	750	50	27	3	5	374	750	30	148	56

M - Mulheres / Female; HM - Homens e Mulheres / Male and Female

Número de centros, alunos no início do ano, turmas e alunos Internos; nº de Instrutores e salas de aulas por província
Number of Institutions, pupils at the beginning of the school year, classes and Internal pupils; nº of teachers, classrooms by province

Província	Nº de Instituições/ Institutions	Total			Tur- mas Class	Repetentes Repeaters		Internos Internal		Total			Tur- mas Class	Repetentes Repeaters		Internos Internal	
		M	HM	%M		M	HM	M	HM	M	HM	%M		M	HM	M	HM
		1º Ano								2º Ano							
Niassa	1	71	134	53,0	5	-	-	71	134	47	97	48	5	-	-	47	97
C. Delgado	1	64	124	51,6	5	-	-	64	124	49	96	51	5	-	-	49	96
Nampula	2	124	238	52,1	12	7	16	124	238	118	237	50	11	-	1	118	92
Zambézia	3	243	470	51,7	7	1	2	228	432	118	238	50	-	-	-	110	238
Tete	2	100	188	53,2	10	-	-	75	137	47	90	52	6	-	-	46	87
Manica	1	62	123	50,4	10	2	2	62	123	36	79	46	-	-	-	36	79
Sofala	2	142	280	50,7	12	-	-	142	280	66	130	51	4	-	-	66	130
Inhambane	2	89	151	58,9	9	-	1	89	151	90	179	50	9	-	-	63	121
Gaza	2	169	294	57,5	13	-	-	169	294	111	220	50	10	-	-	111	220
Maputo	3	188	352	160,3	11	1	1	179	352	118	237	50	8	-	-	118	237
C. Maputo	1	16	45	35,6	2	-	-	16	45	21	49	43	2	-	-	21	49
Total	20	1268	2399	52,9	96	11	22	1219	2310	821	1652	50	60	-	1	785	1446

Província	Nº de Instituições/ Institutions	Total			Tur- mas Class	Repetentes Repeaters		Internos Internal		Total			Tur- mas Class	Repetentes Repeaters		Internos Internal		Instrutores Teachers		Salas Classrooms
		M	HM	%M		M	HM	M	HM	M	HM	%M		M	HM	M	HM	M	HM	
		3º Ano								1º / 3º Ano										
Niassa	1	-	-	-	-	-	-	-	-	118	231	51,1	10	-	-	118	231	6	31	11
C. Delgado	1	-	-	-	-	-	-	-	-	113	220	51,4	10	-	-	113	220	10	44	10
Nampula	2	-	-	-	-	-	-	-	-	242	475	50,9	23	7	17	242	330	28	72	13
Zambézia	3	-	-	-	-	-	-	-	-	361	708	51,0	7	1	2	338	670	30	107	27
Tete	2	-	-	-	-	-	-	-	-	147	278	-	16	-	-	121	224	12	55	20
Manica	1	-	-	-	-	-	-	-	-	98	202	48,5	10	2	2	98	202	3	15	10
Sofala	2	-	-	-	-	-	-	-	-	208	410	50,7	16	-	-	208	410	18	79	17
Inhambane	2	-	-	-	-	-	-	-	-	179	330	54,2	18	-	1	152	272	17	53	17
Gaza	2	-	-	-	-	-	-	-	-	280	514	54,5	23	-	-	280	514	22	52	21
Maputo	3	-	-	-	-	-	-	-	-	306	589	-	19	1	1	297	589	29	97	31
C. Maputo	1	-	-	-	-	-	-	-	-	37	94	39,4	4	-	-	37	94	-	-	-
Total	20	-	-	-	-	-	-	-	-	2089	4051	51,6	156	11	23	2004	3756	175	605	177

M - Mulheres / Female; HM - Homens e Mulheres / Male and Female; For. - Formação;
 Inicial - Pre-service; Total - Pre-service and in service.

Ministério da Educação - Direcção de Planificação

ADPP / FPF - 2021

Número de centros, alunos no início do ano, turmas e alunos internos; nº de Instrutores e salas de aulas por província

Number of institutions, pupils at the beginning of the school year, classes and Internal pupils; nº of teachers, classrooms by province

12^a+3

Província	Nº de Instituições/ Institutions	Total			Tur- mas Class	Repetentes Repeaters		Internos Internal		Total			Tur- mas Class	Repetentes Repeaters		Internos Internal		
		M	HM	%M		M	HM	M	HM	M	HM	%M		M	HM	M	HM	
Niassa C. Delgado Nampula Zambézia Tete Manica Sofala Inhambane Gaza Maputo Maputo Cidade	1	25	50	-	1º Ano				25	50	2º Ano							
	1	-	-	-	3	-	-	-	-	-	33	64	-	-	-	-	-	
	1	30	60	-	-	-	-	-	30	60	-	-	-	-	-	-	-	
	-	-	-	-	-	-	-	-	-	-	-	-	-	-	-	-	-	
	1	26	52	-	3	-	-	-	26	52	-	-	-	-	-	-	-	
	1	45	50	-	-	-	-	-	-	-	42	87	-	-	-	-	-	
	1	30	60	-	3	-	-	-	30	60	-	-	-	-	-	-	-	
	-	-	-	-	-	-	-	-	-	-	-	-	-	-	-	-	-	
	-	-	-	-	-	-	-	-	-	-	-	-	-	-	-	-	-	
	1	36	60	-	-	-	-	-	-	-	35	58	-	-	-	-	-	
	-	-	-	-	-	-	-	-	-	-	-	-	-	-	-	-	-	
Total	7	192	332	52,9	9	-	-	-	111	222	110	209	50	-	-	-	-	

Província	Nº de Instituições/ Institutions	Total			Tur- mas Class	Repetentes Repeaters		Internos Internal		Total			Tur- mas Class	Repetentes Repeaters		Internos Internal		Instrutores/ Teachers		Salas/ Classrooms	
		M	HM	%M		M	HM	M	HM	M	HM	%M		M	HM	M	HM	M	HM		
		3º Ano								1-3º Ano											
Niassa	1	-	-	-	-	-	-	-	-	25	50	50,0	3	-	-	-	25	50	5	25	6
C. Delgado	1	-	-	-	-	-	-	-	-	33	64	51,6	-	-	-	-	-	1	16	8	
Nampula	1	-	-	-	-	-	-	-	-	30	60	50,0	-	-	-	-	30	60	5	17	7
Zambézia	-	-	-	-	-	-	-	-	-	-	-	-	-	-	-	-	-	-	-	-	
Tete	1	-	-	-	-	-	-	-	-	26	52	50,0	3	-	-	-	26	52	-	19	6
Manica	1	-	-	-	-	-	-	-	-	87	137	63,5	-	-	-	-	-	-	-	-	
Sofala	1	-	-	-	-	-	-	-	-	30	60	50,0	3	-	-	-	30	60	-	-	6
Inhambane	-	-	-	-	-	-	-	-	-	-	-	-	-	-	-	-	-	4	15	6	
Gaza	-	-	-	-	-	-	-	-	-	-	-	-	-	-	-	-	-	-	-	-	
Maputo	1	-	-	-	-	-	-	-	-	71	118	60,2	-	-	-	-	-	10	24	9	
Maputo Cidade	-	-	-	-	-	-	-	-	-	-	-	-	-	-	-	-	-	-	-	-	
Total	7	-	-	-	-	-	-	-	-	302	541	55,8	9	-	-	-	111	222	25	116	48

M - Mulheres / Female; HM - Homens e Mulheres / Male and Female; For. - Formação;

Inicial - Pre-service; Total - Pre-service and in service.

Ministério da Educação - Direcção de Planificação

Número de centros, alunos no início do ano, turmas, nº de instrutores e salas de aulas

Number of institutions, pupils at the beginning of the school year, classes, teachers and classrooms

IFP's / FPF (ADPP)

IFP's - Teacher training Center

2021

	10 ^a +1								12 ^a + 3							
	Número de	Ano	Formandos			Turmas	Formadores		Salas	Número de	Formandos			Turmas	Formadores	
			M	HM	% M		M	HM			M	HM	% M		M	HM
IFP		1º Ano	1567	3069	51,1	102	-	-	-		1268	2399	52,9	96	-	-
		2º Ano	-	-	-	-	-	-	-	-	821	1652	49,7	60	-	-
		3º Ano	-	-	-	-	-	-	-	-	-	-	-	-	-	-
		Total	1567	3069	51,1	102	107	366	133	20	2089	4051	51,6	156	175	605
ADPP (FPF)		1º Ano	-	-	-	-	-	-	-	-	-	-	-	-	-	-
		2º Ano	374	750	49,9	27	-	-	-	-	216	372	58,1	11	-	-
		3º Ano	-	-	-	-	-	-	-	-	110	209	52,6	-	-	-
		Total	374	750	49,9	27	30	148	56	8	326	581	56,1	11	25	116
	0		1941	3819	50,8	129	137	514	189	28	2415	4632	52,1	167	200	721

Levantamento Estatístico de «15 de Março», Alfabetização e Educação de adultos, 2021

Annual School Survey «15th March», Literacy and Adult Education, 2021

Distritos e Unidades existentes e cobertas; Alfabetizandos e educandos existentes, repetentes e turmas; e proporção de repetentes por província

Existing and districts with data; Units with data; pupils attending lessons; repeaters and classes; and proportion of existing pupils and repeaters by province

PROVÍCIAS	DISTRITOS DISTRICTS			Unidades Cobertas Units With data	Alfabetização						Pós-Alfabetização						Total (alfabetização e Pós-Alfabetização)							
					Existentes a) Existing a)		Repetentes Repeaters		Turmas Classes	% Repetentes Repeaters	Existentes a) Existing a)		Repetentes Repeaters		Turmas Classes	Repetentes Repeaters	Existentes a) Existing a)		Repetentes Repeaters		Turmas Classes	Repetentes Repeaters		
	Exist	Cob	% Cob		M	HM	M	HM			M	HM	M	HM			M	HM	M	HM				
Niassa	16	16	100,0	272	8.418	12.705	0	0	570	0,0	2.061	3.323	34	57	167	1,7	10.479	16.028	34	57	737	0,4		
C. Delgado	17	13	76,5	166	8.007	12.241	261	446	495	3,6	2.375	3.855	29	48	184	1,2	10.382	16.096	290	494	679	3,1		
Nampula	21	21	100,0	384	35.718	55.802	818	1.364	2.089	2,4	2.336	4.013	52	126	155	3,1	38.054	59.815	870	1.490	2.244	2,5		
Zambezia	22	22	100,0	539	20471	31026	417	589	1.261	1,9	4.577	6.651	130	173	268	2,6	25.048	37.677	547	762	1.529	2,0		
Tete	13	13	100,0	319	13.815	26.228	69	103	2.055	0,4	1.665	2.781	18	40	108	1,4	15.480	29.009	87	143	2.163	0,5		
Manica	12	12	100,0	200	3.948	5.739	113	146	264	2,5	1.940	2.962	7	13	121	0,4	5.888	8.701	120	159	385	1,8		
Sofala	13	13	100,0	507	30.199	48.155	179	269	3.540	0,6	2.221	3.412	63	85	173	2,5	32.420	51.567	242	354	3.713	0,7		
Inhambane	14	14	100,0	154	5.719	6.813	16	24	344	0,4	1.029	1.308	20	30	79	2,3	6.748	8.121	36	54	423	0,7		
Gaza	12	12	100,0	116	3.714	4.335	44	48	222	1,1	1.312	1.651	13	16	91	1,0	5.026	5.986	57	64	313	1,1		
Maputo	8	8	100,0	109	1.273	1.852	43	58	103	3,1	782	1.176	52	83	61	7,1	2.055	3.028	95	141	164	4,7		
Cid. Maputo	7	5	71,4	60	778	1.106	46	76	80	6,9	491	727	43	67	54	9,2	1.269	1.833	89	143	134	7,8		
TOTAL	155	149	96,1	2.826	132.060	206.002	2.006	3.123	11.023	1,5	20.789	31.859	461	738	1.461	2,3	152.849	237.861	2.467	3.861	12.484	1,6		

a) Attending lessons; M - Mulheres / Female; HM - Homens e Mulheres / Male and Female

01-08-2021