



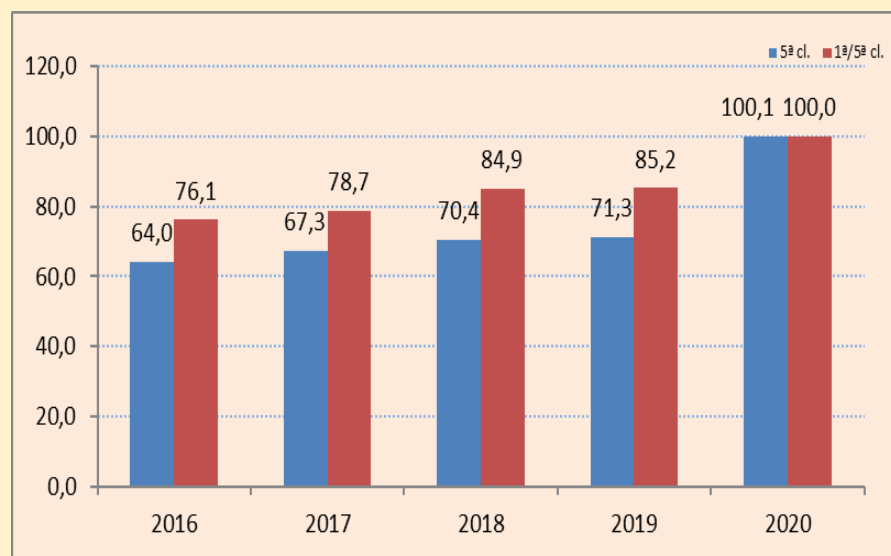
REPÚBLICA DE MOÇAMBIQUE
MINISTÉRIO DA EDUCAÇÃO E DESENVOLVIMENTO
HUMANO
DIRECÇÃO DE PLANIFICAÇÃO E COOPERAÇÃO



ESTATÍSTICA DA EDUCAÇÃO / EDUCATION STATISTICS
APROVEITAMENTO ESCOLAR - 2020
ANNUAL SCHOOL RESULTS - 2020

EDUCAÇÃO GERAL E FORMAÇÃO DE PROFESSORES
GENERAL EDUCATION AND TEACHERS TRAINING

EP1: Evolução da taxa de Aprovação



Maputo, Agosto de 2021
Maputo, August 2021

Ficha Técnica

Título: ESTATÍSTICA DA EDUCAÇÃO, APROVEITAMENTO ESCOLAR - 2020

Ministério da Educação e Desenvolvimento Humano
Direcção de Planificação e Cooperação
Av. 24 de Julho, nº 167, 10º Andar Caixa Postal 34
Telefones: +258 21 492348

Homepage:
www.mined.gov.mz
Maputo – Moçambique

Coordenação e Direcção

André Conjuane Utui

Director Nacional

Ricardo Américo Cuco

Chefe do Departamento de Estatística

Produção

Benildo Afonso Francisco

Colaboradores

Constâncio Víctor Adelino

Ricardo Américo Cuco

Graça Macovela

Ester Mazive

O Instituto Nacional de Estatística (INE) é órgão executivo central do Sistema Estatístico Nacional (SEN) que tem por objectivo a notação, apuramento, coordenação e difusão da informação estatística oficial do País.

Delegação de competências

O Instituto Nacional de Estatística, através do Ministro de Tutela, delega competências na Direcção de Planificação do Ministério da Educação, para a notação e o apuramento de dados estatísticos de todas as estatísticas do sector, por aproveitamento de actos administrativos.

(Despacho Conjunto, Boletim da República n.º 34, I SÉRIE de 23 de Agosto de 2000)

ÍNDICE /CONTENTS

Introdução / Introduction	3/5
Glossário / Glossary	6/7
Escolas existentes e cobertas por nível de ensino / Existing schools and schools with data by level of education.....	8

EDUCAÇÃO GERAL, TURNO DIURNO / GENERAL EDUCATION, DAY SHIFT

Gráficos sobre os indicadores de eficácia interna do sistema de ensino / Figures about indicators of internal effectiveness of the education system:

Taxa de aprovação, desistência e reprovação por província e sexo / Pass, dropout and failure rates by province and sex:

Ensino Primário do 1º Grau / Primary Education 1 st Level.....	9
Ensino Primário do 2º Grau / Primary Education 2 nd Level.....	10
Ensino Secundário Geral – 1º ciclo / Secondary Education 1 st Cycle.....	11
Ensino Secundário Geral – 2º ciclo / Secondary Education 2 nd Cycle.....	12

Número de graduados por província, sexo e região / Number of graduates by province, sex and region:

Ensino Primário do 1º Grau / Primary Education 1 st Level.....	13
Ensino Primário do 2º Grau / Primary Education 2 nd Level.....	14
Ensino Secundário Geral – 1º ciclo / Secondary Education 1 st Cycle.....	15
Ensino Secundário Geral – 2º ciclo / Secondary Education 2 nd Cycle.....	16

Graduados e taxas brutas de conclusão por sexo e nível de ensino / Graduates and gross completion rates by gender and level of education..... 17 |

Número de alunos no início (matriculados), no fim e aprovados e indicadores de eficácia interna do sistema de ensino / Number of pupils at the beginning and end of school year and those who passed; some indicators of internal effectiveness of the education system:

ENSINO PRIMÁRIO / PRIMARY EDUCATION

Cabo Delgado	18
Gaza	19
Inhamitanga.....	20
Manica	21
Maputo Província / Maputo Province.....	22
Nampula.....	23
Niassa.....	24
Sofala	25
Tete	26
Zambézia	27
C. Maputo / Maputo City	28
Resumo Nacional / National Summary.....	29

ENSINO SECUNDÁRIO GERAL / GENERAL SECONDARY EDUCATION

Cabo Delgado	30
Gaza	31
Inhambane.....	32
Manica	33
Maputo Província / Maputo Province.....	34
Nampula.....	35
Niassa.....	36
Sofala	37
Tete	38
Zambézia	39
C. Maputo / Maputo City	40
Resumo Nacional / National Summary.....	41

Alfabetização e Educação de Adultos / Literacy and Adult Education.....	42/45
---	-------

EDUCAÇÃO GERAL, TURNO NOCTURNO / GENERAL EDUCATION, EVENING SHIFT

ENSINO PRIMÁRIO DO 2º GRAU E SECUNDÁRIO GERAL / PRIMARY EDUCATION 2ND LEVEL AND GENERAL SECONDARY EDUCATION

Número de graduados por província, sexo e região / Number of graduates by province, sex and region:

Ensino Primário do 2º Grau / Primary Education 2 nd Level.....	46
Ensino Secundário Geral – 1º ciclo / Secondary Education 1 st Cycle.....	47
Ensino Secundário Geral – 2º ciclo / Secondary Education 2 nd Cycle.....	48

Número de alunos no início (matriculados), no fim e aprovados e indicadores de eficácia interna do sistema de ensino / Number of pupils at the beginning and end of school year and those who passed; some indicators of internal effectiveness of the education system:

C. Delgado	49
Gaza	50
Inhambane.....	51
Manica	52
Maputo Província / Maputo Province.....	53
Nampula.....	54
Niassa.....	55
Sofala	56
Tete	57
Zambézia	58
C. Maputo / Maputo City	59
Resumo Nacional / National Summary.....	60

Institutos de Formação de Professores / Teacher Training Institutes	61/62
---	-------



REPÚBLICA DE MOÇAMBIQUE
MINISTÉRIO DA EDUCAÇÃO E DESENVOLVIMENTO HUMANO
DIRECÇÃO DE PLANIFICAÇÃO E COOPERAÇÃO

A Direcção de Planificação e Cooperação apresenta, nesta brochura, os dados estatísticos da educação sobre o aproveitamento escolar do ano lectivo de 2020 cujo levantamento estatístico foi realizado, no mês de Dezembro do referido ano, em todo o País.

Cobertura de Educação Geral, turno diurno

Foram apurados, do total das escolas existentes, as seguintes taxas de cobertura sobre o número de escolas que preencheram e submeteram os inquéritos estatísticos às estruturas de educação:

- Ensino Primário do 1º Grau, 99,5%
- Ensino Primário do 2º Grau, 99,4%
- Ensino Secundário Geral – 1º Ciclo, 99,2%
- Ensino Secundário Geral – 2º Ciclo, 99,4%

Cobertura de Educação Geral, turno nocturno

- Ensino Primário do 2º Grau, 99,5%
- Ensino Secundário Geral – 1º ciclo, 99,3%
- Ensino Secundário Geral – 2º ciclo, 100%

No âmbito da formação de professores, os institutos em funcionamento foram cobertos na totalidade.

Os dados apresentados nesta brochura compreendem:

- Escolas existentes e cobertas no fim do ano lectivo;
- Alunos existentes (matriculados) no início, fim e aprovados por classe, sexo e província;
- Indicadores de eficácia interna do sistema de ensino, taxas de aprovação, desistência anual, reprovação e de conclusão.

Estes dados são discriminados por classe, sexo, província e nível de ensino.

Como forma de permitir maior acessibilidade dos usuários das estatísticas da

educação, todas as tabelas constantes desta brochura foram elaboradas em português e inglês.

Esperamos que a informação contida nesta brochura possa constituir um instrumento importante de análise do sistema educacional e habilite os técnicos da educação, nas diversas áreas de actividade, a propor medidas de mudança para o melhoramento, cada vez mais, do desempenho do sistema educativo

Dispomos de dados mais detalhados sobre este levantamento estatístico que poderão ser consultados ou obtidos pelos interessados.

Maputo, Agosto de 2021


André Conjuane Utui
Director de Planificação e Cooperação





REPÚBLICA DE MOÇAMBIQUE
MINISTÉRIO DA EDUCAÇÃO E DESENVOLVIMENTO HUMANO
DIRECÇÃO DE PLANIFICAÇÃO E COOPERAÇÃO

Introduction

The Directorate of Planning and Cooperation has the pleasure of presenting in this brochure the statistical information concerning school achievements, the survey of which was carried out all over the country in December 2020.

Coverage of General Education, Day Shift

Out of the total of existing schools the following coverage rates were identified by the survey.

- Primary Education, 1st Level, 99,5%
- Primary Education, 2nd Level, 99,4%
- General Secondary Education- 1st Cycle, 99,2%
- General Secondary Education- 2nd Cycle, 99,4%

Coverage of General Education, Evening Shift

- Primary Education- 2nd Level, 99,5%
- General Secondary Education – 1st Cycle, 99,3%
- General Secondary Education – 2nd Cycle, 100%

In the area of teacher training all the institutes in operation were covered.

The data presented in this brochure comprise:

- The existing schools and those covered at the end of the academic year;
- The existing students in the beginning and end, those who passes by level, sex and province;
- Indicators of internal effectiveness of the education system, approval, annual dropout, failure and gross completion rates.

These data are discriminated by level, sex, province and level of education.

In order to allow for more utilisation/dissemination of the education statistics to the different users, all the tables included in this brochure have been presented in both Portuguese and English.

We hope that the information presented in this brochure may constitute an important instrument of analysis of the educational system and enable the education technicians working in different areas to propose changes for the increment of the system's efficiency.

More detailed data on this statistical survey is available and may be consulted or even acquired by those interested.

Maputo, August 2021

André Constanze Utur

Director of Planning and Cooperation



Escolas cobertas

São escolas que preencheram os mapas estatísticos sobre o aproveitamento escolar e foram recebidos pela Direção Provincial de Educação e Cultura. Trata-se de escolas com informação;

Escolas cobertas no início e fim do ano lectivo

São escolas que preencheram, quer os mapas do levantamento escolar do 03 de Março, quer os mapas do aproveitamento escolar, no mesmo ano lectivo;

% de cobertura

É a relação entre as escolas com informação e o total de escolas existentes, multiplicada por 100;

Alunos matriculados (total de alunos)

São alunos existentes no início do ano lectivo e registados no levantamento escolar do 03 de Março;

Alunos no fim do ano lectivo

São alunos matriculados que chegaram ao final do ano lectivo;

Alunos Aprovados

São alunos que tendo chegado ao final do ano lectivo, fizeram as provas de avaliação ou exame e tiveram notas que lhes permitem a passagem de classe. Estes alunos incluem os dispensados de exame;

Taxa de aproveitamento escolar em relação aos alunos matriculados no início do ano

É a relação entre os alunos aprovados e os alunos matriculados no início do ano, multiplicado por 100;

Taxa de aproveitamento escolar em relação aos alunos que chegaram no fim do ano lectivo

É a relação entre os alunos aprovados e os alunos que chegaram no fim do ano lectivo, multiplicado por 100;

Taxa de desistência anual

É a diferença entre os alunos matriculados no início do ano lectivo e os alunos que chegaram ao fim do ano e o resultado é dividido pelos alunos matriculados no início do ano, multiplicado por 100.

Taxa de reprovação em relação aos alunos matriculados no início do ano lectivo

É a diferença entre os alunos que chegaram ao final do ano lectivo e os alunos aprovados, dividido pelo número de alunos matriculados no início do ano lectivo e multiplicado por 100;

Taxa de reprovação em relação aos alunos no fim do ano lectivo

É a diferença entre os alunos que chegaram no final do ano lectivo e os alunos aprovados, dividido pelo número de alunos que chegaram no fim do ano lectivo e multiplicado por 100;

Taxa bruta de conclusão;

É a relação entre os alunos graduados de cada nível de ensino e a população com idade oficial de graduação nesse nível de ensino, multiplicado por 100.

Distribuição de frequência

É a relação entre os valores observados em cada uma das províncias e o total nacional (100%).

Glossary

Schools covered

These are schools that have filled-in the statistical maps on school achievement and these have been received by the Provincial Directorate of Education and Culture. It is about schools with data;

Schools covered at the begin and end of the academic year

These are schools that have filled in both, the maps of the 3rd May school registration and the statistical maps on school achievement in the same academic year;

% of coverage

It is the relation between the schools with data and the total number of existing schools, multiplied by 100;

Students enrolled (total number of students)

These are existing students at the begin of the academic year and registered on the 3rd May school registration;

Students at the end of the academic year

These are students registered on the 3rd May school registration that attended classes up to the end of the academic year;

Passed students

These are students that having reached the end of the academic school year, were submitted to evaluation or exams and had marks that allowed them to pass the class. These students included those exempted from exams;

School achievement rate in relation to existing students at the begin of the academic year

This is the relation between students that have passed the class and the students registered on the 3rd May school registration, multiplied by 100;

School achievement rate in relation to the students that reached the end of the academic year

This is the relation between students that passed the class and the students that reached the end of the academic year, multiplied by 100;

Annual drop out rate

It is the difference between existing students at the begin of the academic year students that reached the end of the academic year and the result divided by the number of enrolled students at the begin of the academic year, multiplied by 100.

Fail rate in relation to enrolled students at the begin of the academic year

It is the difference between the students that reached the end of the academic year and the students that have passed the class, divided by the number of existing students at the begin of the academic year and multiplied by 100;

Pass rate in relation to students at the end of the academic year

It is the difference between the students that reached the end of the academic year and the students that have passed the class, divided by the number of students that have gone through to the end of the academic year and multiplied by 100;

Gross conclusion rate;

It is the relation between students that graduate, at each level of education, and the population with official graduation age at that level of education, multiplied by 100.

Attendance distribution

It is the relation between values in each of the provinces and the national total (100%).

Aproveitamento Escolar, Educação Geral, Escolas Públicas, 2020 / Annual School Results, General Education, Public Schools, 2020

Escolas Públicas, 2020

Número de Escolas existentes e cobertas por província e nível de ensino / Number of existing schools and schools with data by province and level of education.

Public Schools, 2020

Provincia Province	Nº de escolas, turno diurno / Nº of schools, day shift												Nº de escolas, turno nocturno / Nº of schools, evening shift								
	EP1			EP2			ESG - 1º ciclo			ESG - 2º ciclo			EP2			ESG - 1º ciclo			ESG - 2º ciclo		
	Exist. Existing	Cob. With data	%Cob %With data	Exist. Existing	Cob. With data	%Cob %With data	Exist. Existing	Cob. With data	%Cob %With data	Exist. Existing	Cob. With data	%Cob %With data	Exist. Existing	Cob. With data	%Cob %With data	Exist. Existing	Cob. With data	%Cob %With data	Exist. Existing	Cob. With data	%Cob %With data
Niassa	1.133	1.133	100,0	542	542	100,0	38	38	100,0	21	21	100,0	5	5	100,0	9	9	100,0	7	7	100,0
Cabo Delgado	794	731	92,1	526	471	89,5	30	25	83,3	24	22	91,7	13	12	92,3	14	12	85,7	12	12	100,0
Nampula	2.233	2.233	100,0	1.073	1.073	100,0	94	94	100,0	58	58	100,0	25	25	100,0	39	39	100,0	30	30	100,0
Zambézia	3.546	3.546	100,0	2.717	2.717	100,0	85	85	100,0	46	46	100,0	26	26	100,0	45	45	100,0	39	39	100,0
Tete	1.267	1.267	100,0	574	574	100,0	50	50	100,0	22	22	100,0	22	22	100,0	28	28	100,0	14	14	100,0
Manica	844	844	100,0	566	566	100,0	54	54	100,0	23	23	100,0	11	11	100,0	22	22	100,0	16	16	100,0
Sofala	907	907	100,0	905	905	100,0	44	44	100,0	27	27	100,0	20	20	100,0	24	24	100,0	21	21	100,0
Inhambane	862	862	100,0	823	823	100,0	74	74	100,0	35	35	100,0	7	7	100,0	10	10	100,0	14	14	100,0
Gaza	769	769	100,0	470	470	100,0	62	62	100,0	38	38	100,0	9	9	100,0	32	32	100,0	24	24	100,0
Maputo	481	481	100,0	351	351	100,0	44	44	100,0	24	24	100,0	45	45	100,0	33	33	100,0	21	21	100,0
Cidade de Maputo	100	100	100,0	95	95	100,0	40	40	100,0	19	19	100,0	9	9	100,0	30	30	100,0	14	14	100,0
Total	12.936	12.873	99,5	8.642	8.587	99,4	615	610	99,2	337	335	99,4	192	191	99,5	286	284	99,3	212	212	100,0

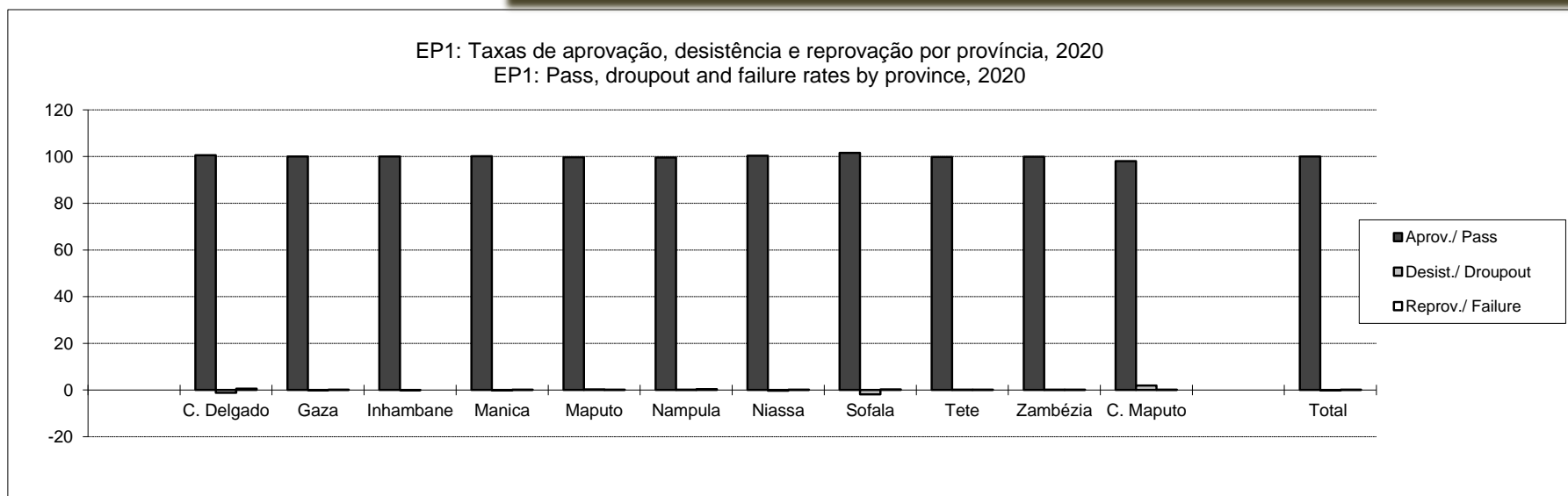
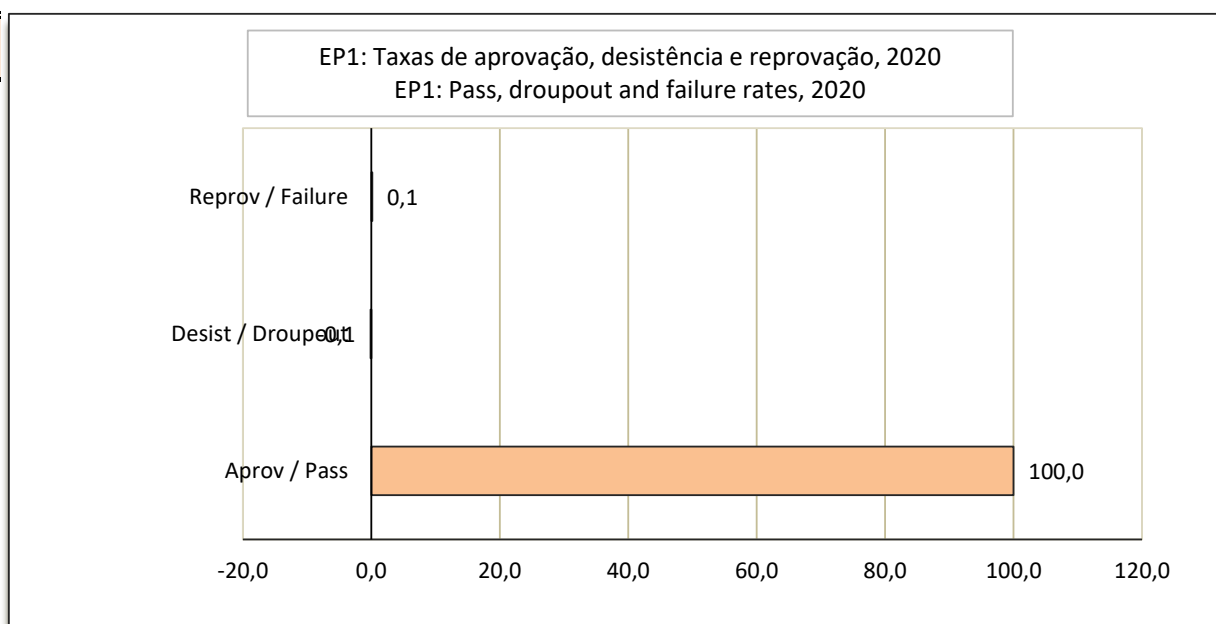
Exist - Existentes; Cob - Com informação; %Cob - Percentagem de escolas com informação

EP1 - 1ª/5ª classe (EP1 - grade 1 to 5); EP2 - 6ª/7ª classe (EP2 Grade 6 to 7); ESG1 - ESG 1º ciclo, 8/10ª classe (Grade 8 to 10); ESG2 - ESG 2º ciclo, 11ª/12ª classe (Grade 11 to 12)

01-08-2020

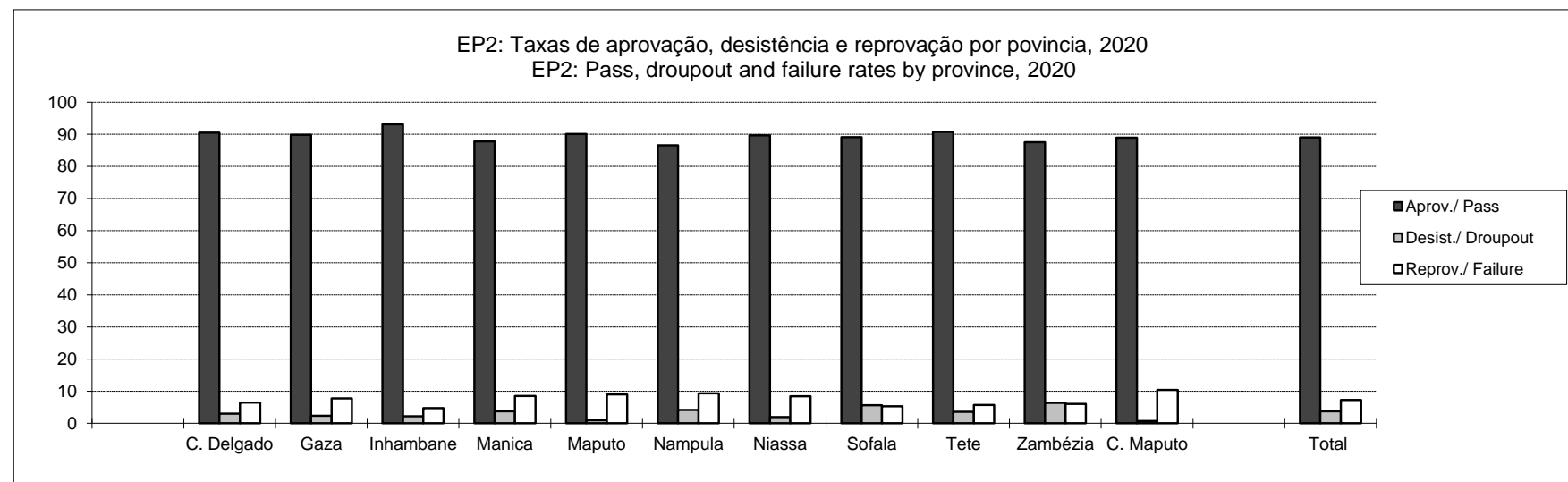
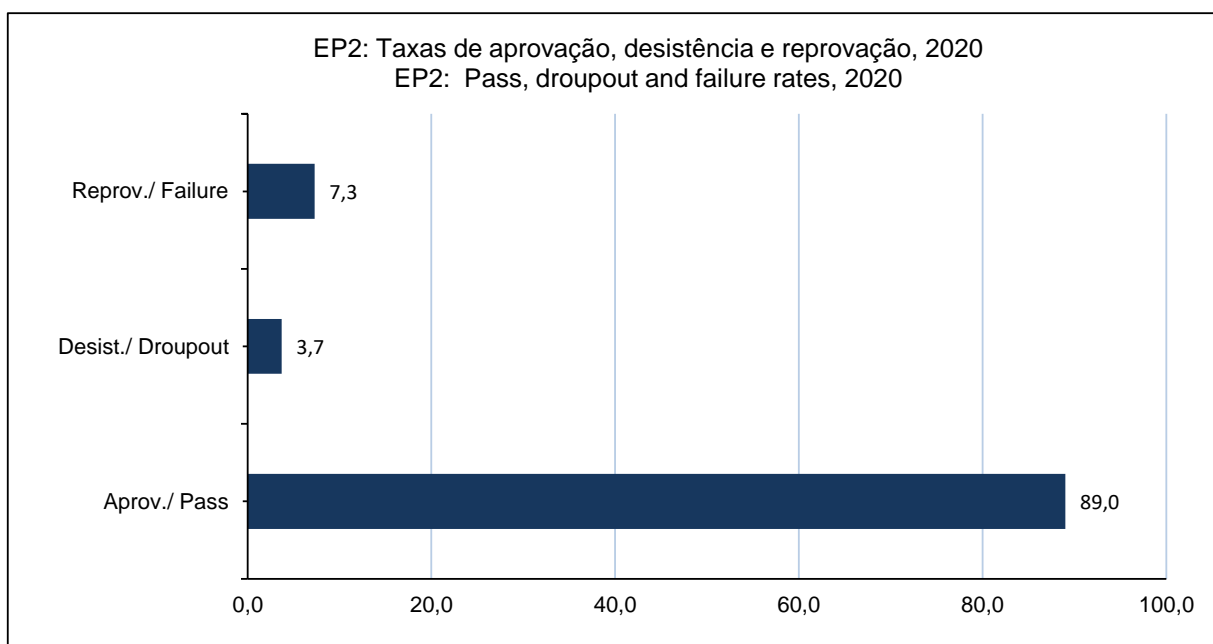
Educação Geral, **Ensino Primário do 1º Grau**, Escolas Públicas / General Education, **Primary education 1st Level**, Public Schools, 2020
Taxas de aprovação, desistência e reprovação por província e região / Pass, dropout and failure rates by province and region, 2020

Província	Aprov./ Pass	Desist./ Droupout	Reprov./ Failure
C. Delgado	100,6	-1,2	0,6
Gaza	100,0	0,0	0,0
Inhambane	100,0	0,0	0,0
Manica	100,1	-0,1	0,0
Maputo	99,7	0,3	0,0
Nampula	99,6	0,1	0,3
Niassa	100,3	-0,3	0,0
Sofala	101,6	-1,9	0,3
Tete	99,9	0,1	0,1
Zambézia	99,9	0,1	0,0
C. Maputo	98,1	1,9	0,0
Total	100,0	-0,1	0,1
Norte	99,9	-0,2	0,3
Centro	100,2	-0,2	0,1
Sul	99,7	0,3	0,0



Educação Geral, **Ensino Primário do 2º Grau**, Escolas Públicas / General Education, **Primary education 2nd Level**, Public Schools, 2020
Taxas de aprovação, desistência e reprovação por província e região / Pass, dropout and failure rates by province and region, 2020

Província	Aprov./ Pass	Desist./ Dropout	Reprov./ Failure
C. Delgado	90,5	3,0	6,5
Gaza	89,9	2,3	7,8
Inhambane	93,1	2,2	4,7
Manica	87,8	3,7	8,5
Maputo	90,1	0,9	9,0
Nampula	86,5	4,2	9,3
Niassa	89,7	1,9	8,4
Sofala	89,1	5,6	5,3
Tete	90,8	3,6	5,7
Zambézia	87,6	6,3	6,1
C. Maputo	89,0	0,7	10,3
Total	89,0	3,7	7,3
Norte	87,9	3,5	8,6
Centro	88,5	5,2	6,3
Sul	90,7	1,6	7,7



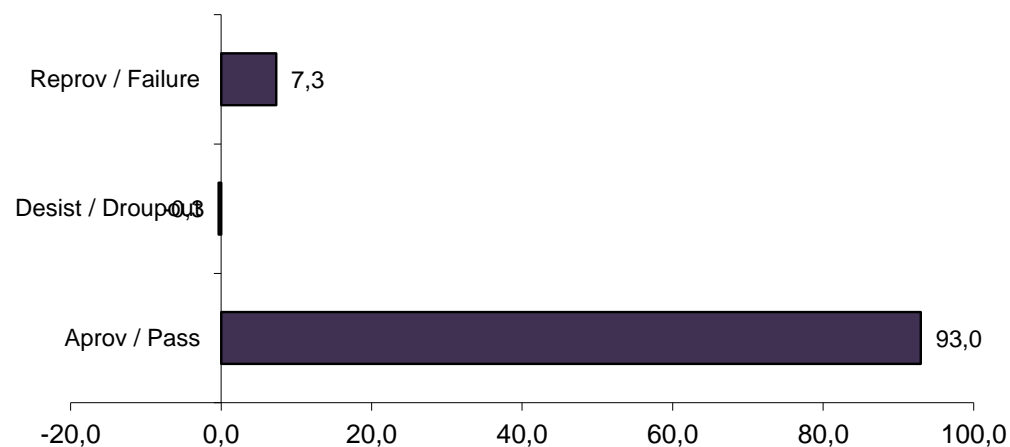
Educação Geral, 1º Ciclo do Ensino Secundário, 2020 / General Education, 1st Cycle of Secondary education, 2020

Taxas de aprovação, desistência e reprovação por província e região / Pass, dropout and failure rates by province and region, 2020

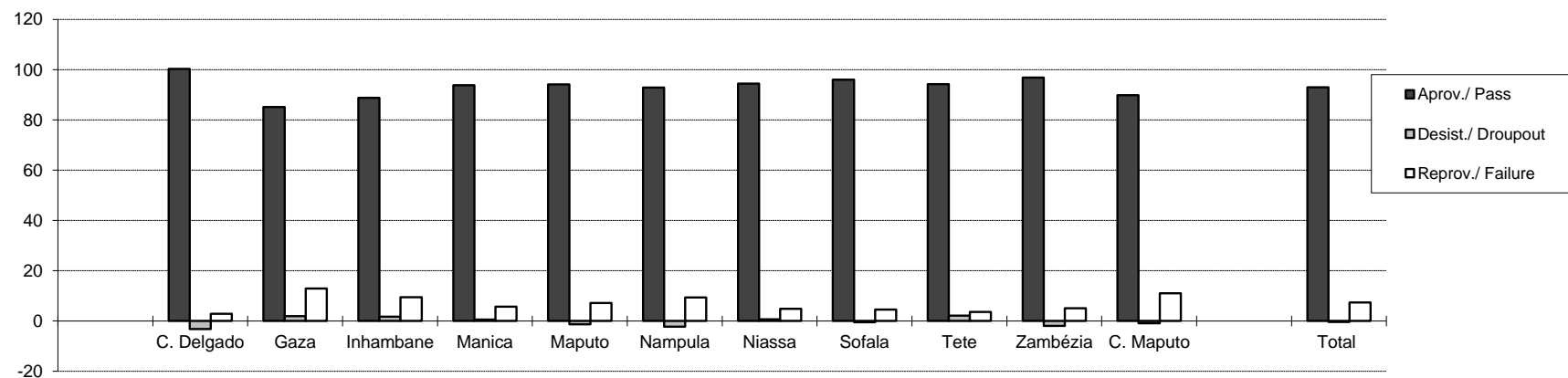
Escolas Públicas, Public Schools

Província	Aprov./ Pass	Desist./ Droupout	Reprov./ Failure
C. Delgado	100,3	-3,2	2,9
Gaza	85,1	1,9	13,0
Inhambane	88,8	1,7	9,5
Manica	93,8	0,5	5,7
Maputo	94,1	-1,3	7,2
Nampula	92,9	-2,2	9,4
Niassa	94,4	0,7	4,9
Sofala	96,0	-0,5	4,5
Tete	94,3	2,2	3,6
Zambézia	96,9	-2,0	5,0
C. Maputo	89,8	-0,9	11,0
Total	93,0	-0,3	7,3
Norte	94,5	-1,7	7,2
Centro	95,4	-0,2	4,7
Sul	89,8	0,4	9,9

ESG-1º Ciclo: Taxas de aprovação, desistência e reprovação, 2020
GSE - 1st Cycle : Pass, dropout and failure rates, 2020



ESG-1º Ciclo: Taxas de aprovação, desistência e reprovação, 2020
GSE - 1st Cycle : Pass, dropout and failure rates, 2020



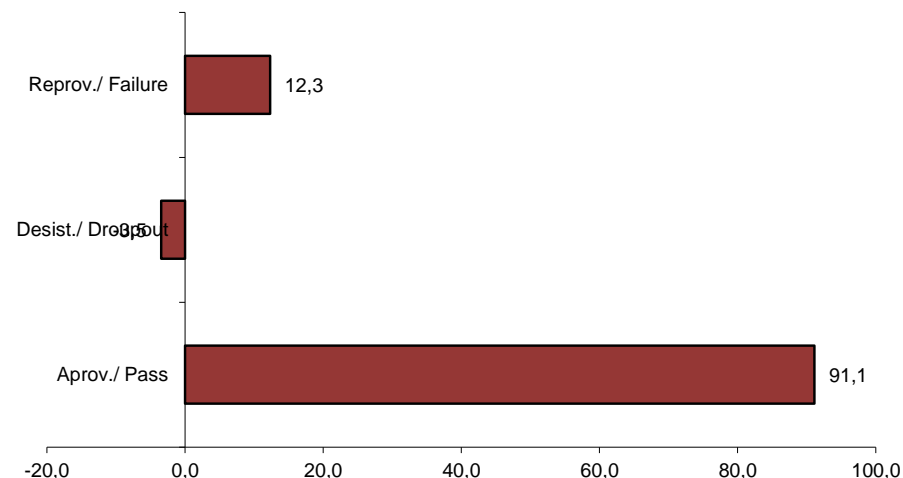
Educação Geral, 2º Ciclo do Ensino Secundário, 2020 / General Education, 2nd Cycle of Secondary education, 2020

Taxas de aprovação, desistência e reprovação por província e região / Pass, dropout and failure rates by province and region, 2020

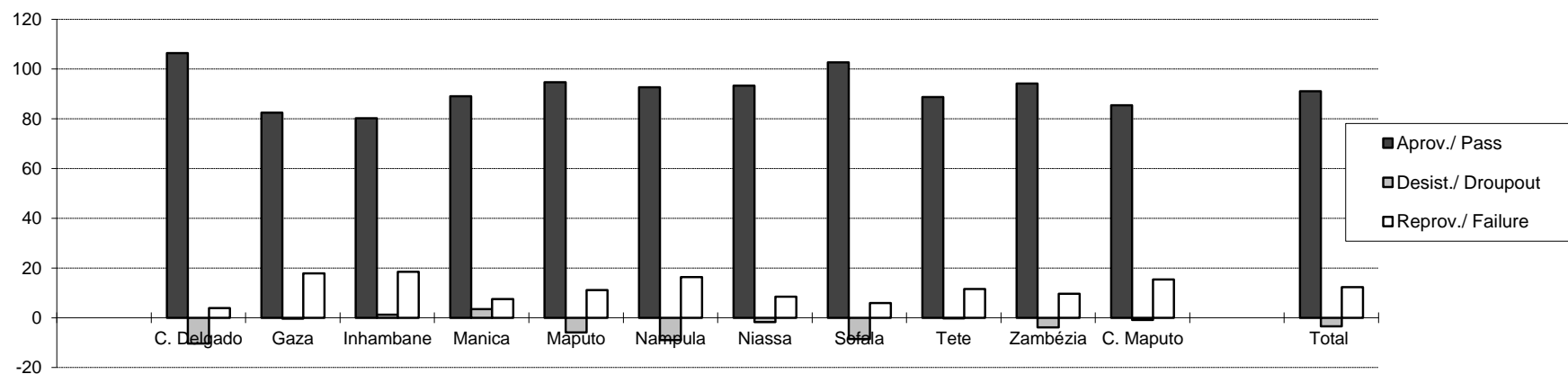
Escolas Públicas, Public Schools

Província	Aprov./ Pass	Desist./ Droupout	Reprov./ Failure
C. Delgado	106,5	-10,4	3,9
Gaza	82,5	-0,3	17,9
Inhambane	80,2	1,3	18,5
Manica	89,1	3,5	7,5
Maputo	94,7	-5,9	11,1
Nampula	92,6	-9,0	16,4
Niassa	93,4	-1,8	8,5
Sofala	102,6	-8,5	5,9
Tete	88,7	-0,2	11,5
Zambézia	94,2	-3,9	9,7
C. Maputo	85,5	-0,9	15,4
Total	91,1	-3,5	12,3
Norte	95,2	-7,6	12,4
Centro	94,3	-2,9	8,5
Sul	86,2	-1,6	15,5

ESG-2º Ciclo: Taxas de aprovação, desistência e reprovação, 2020
GSE - 2st Cycle : Pass, droupout and failure rates, 2020



ESG-2º Ciclo: Taxas de aprovação, desistência e reprovação, 2020
GSE - 2st Cycle : Pass, droupout and failure rates, 2020



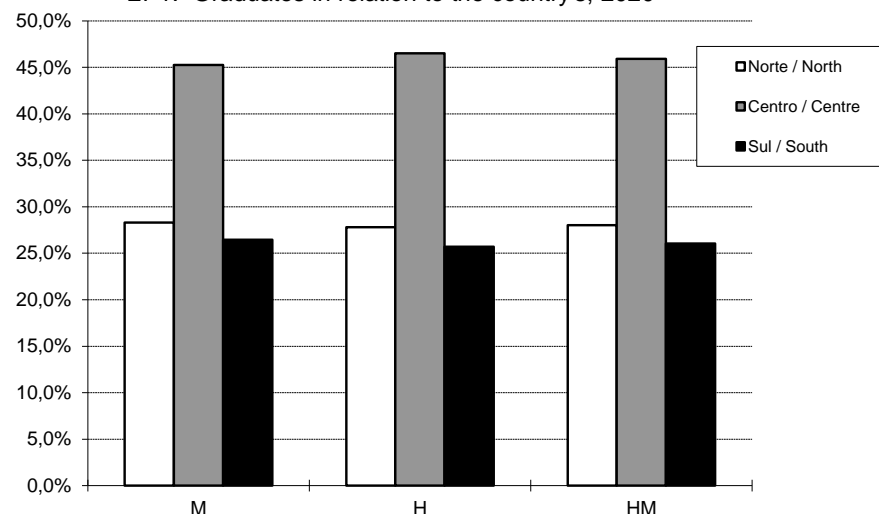
Educação Geral, **Ensino Primário do 1º Grau**, Escolas Públicas / *General Education, **Primary Education 1st level**, Public Schools, 2020*

Número de graduados por província, sexo e região / *Number of graduates by province, sex and region, 2020*

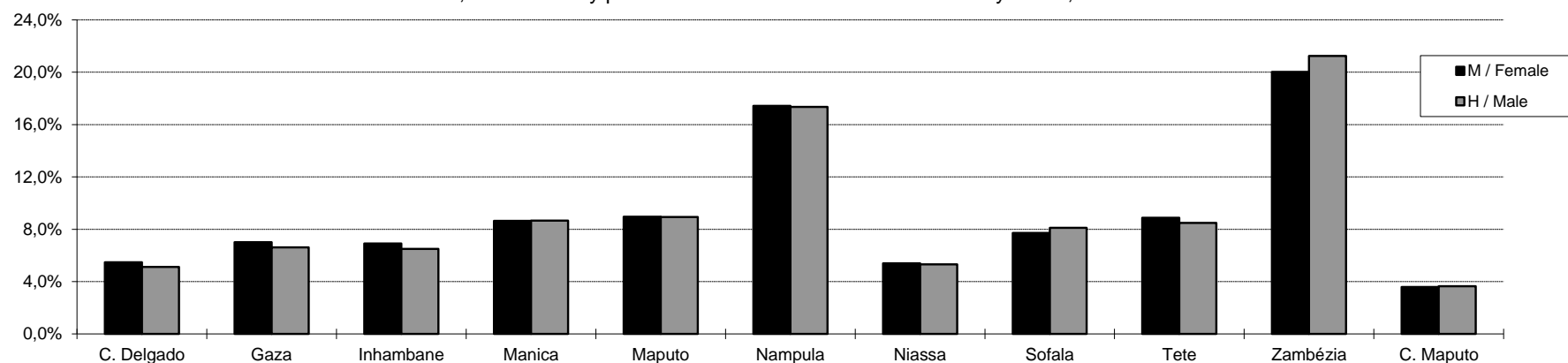
Província	Graduados / Graduates			% graduados / % Graduates		
	M	H	HM	M	H	HM
C. Delgado	21.102	21.952	43.054	5,5%	5,1%	5,3%
Gaza	27.029	28.323	55.352	7,0%	6,6%	6,8%
Inhambane	26.669	27.780	54.449	6,9%	6,5%	6,7%
Manica	33.323	37.088	70.411	8,6%	8,7%	8,7%
Maputo	34.530	38.227	72.757	8,9%	8,9%	8,9%
Nampula	67.289	74.267	141.556	17,4%	17,4%	17,4%
Niassa	20.807	22.723	43.530	5,4%	5,3%	5,3%
Sofala	29.785	34.729	64.514	7,7%	8,1%	7,9%
Tete	34.263	36.321	70.584	8,9%	8,5%	8,7%
Zambézia	77.280	90.891	168.171	20,0%	21,2%	20,7%
C. Maputo	13.861	15.635	29.496	3,6%	3,7%	3,6%
Total	385.938	427.936	813.874	100,0%	100,0%	100,0%
Norte	109.198	118.942	228.140	28,3%	27,8%	28,0%
Centro	174.651	199.029	373.680	45,3%	46,5%	45,9%
Sul	102.089	109.965	212.054	26,5%	25,7%	26,1%

M - Mulheres (Female), HM - Homens e Mulheres (Male and Female)

EP1: Distribuição dos graduados em relação ao total do país, 2020
EP1: Graduates in relation to the country's, 2020



EP1: Distribuição dos graduados por província e sexo em relação ao total do país, 2020
EP1, Graduates by province and sex in relation to the Country's total, 2020

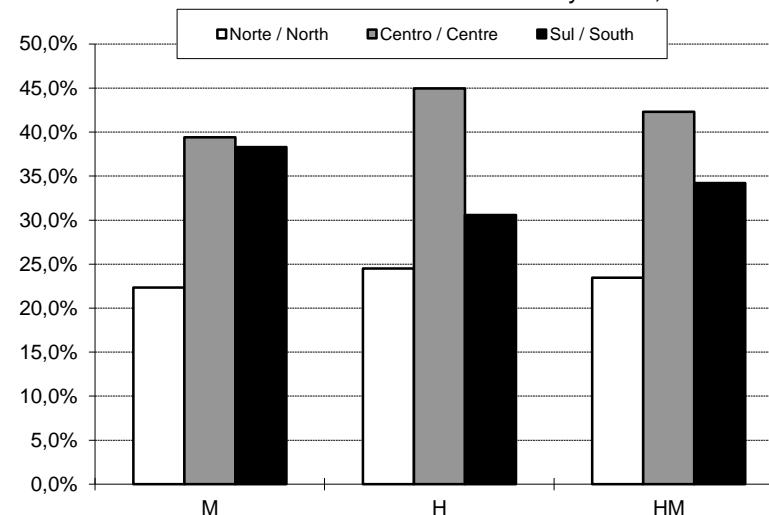


Educação Geral, **Ensino Primário do 2º Grau**, Escolas Públicas / *General Education, **Primary Education 2nd level**, Public Schools, 2020*
 Número de graduados por província, sexo e região / *Number of graduates by province, sex and region, 2020*

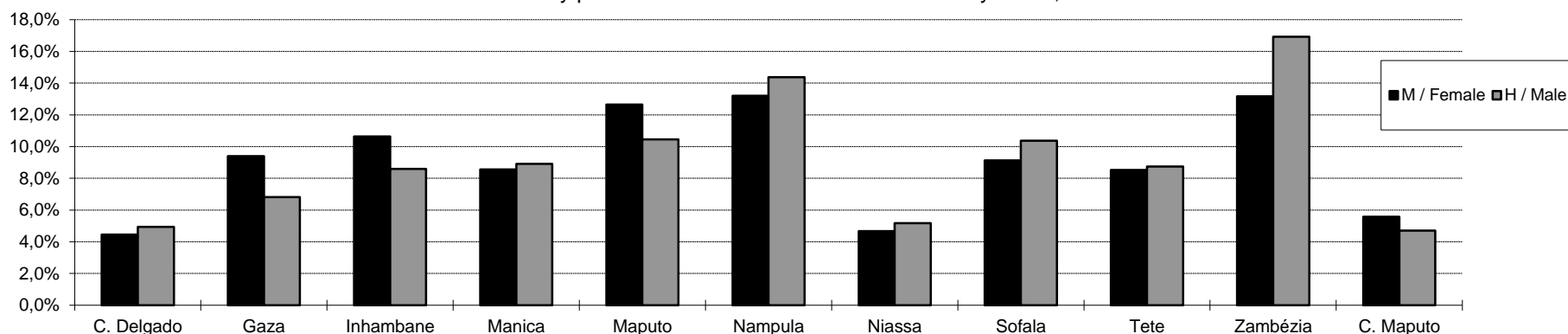
Província	Graduados / Graduates			% graduados / % Graduates		
	M	H	HM	M	H	HM
C. Delgado	8.056	9.933	17.989	4,5%	4,9%	4,7%
Gaza	17.022	13.707	30.729	9,4%	6,8%	8,0%
Inhambane	19.259	17.281	36.540	10,6%	8,6%	9,6%
Manica	15.488	17.955	33.443	8,6%	8,9%	8,7%
Maputo	22.895	21.059	43.954	12,7%	10,5%	11,5%
Nampula	23.901	28.947	52.848	13,2%	14,4%	13,8%
Niassa	8.449	10.416	18.865	4,7%	5,2%	4,9%
Sofala	16.524	20.873	37.397	9,1%	10,4%	9,8%
Tete	15.440	17.598	33.038	8,5%	8,7%	8,6%
Zambézia	23.837	34.052	57.889	13,2%	16,9%	15,1%
C. Maputo	10.101	9.468	19.569	5,6%	4,7%	5,1%
Total	180.972	201.289	382.261	100,0%	100,0%	100,0%
Norte	40.406	49.296	89.702	22,3%	24,5%	23,5%
Centro	71.289	90.478	161.767	39,4%	44,9%	42,3%
Sul	69.277	61.515	130.792	38,3%	30,6%	34,2%

M - Mulheres (Female), HM - Homens e Mulheres (Male and Female)

EP2: Distribuição dos graduados em relação ao total do país, 2020
 EP2: Graduates in relation to the Country's total, 2020



EP2: Distribuição dos graduados por província e sexo em relação ao total do país, 2020
 Graduates by province and sex in relation to the Country's total, 2020



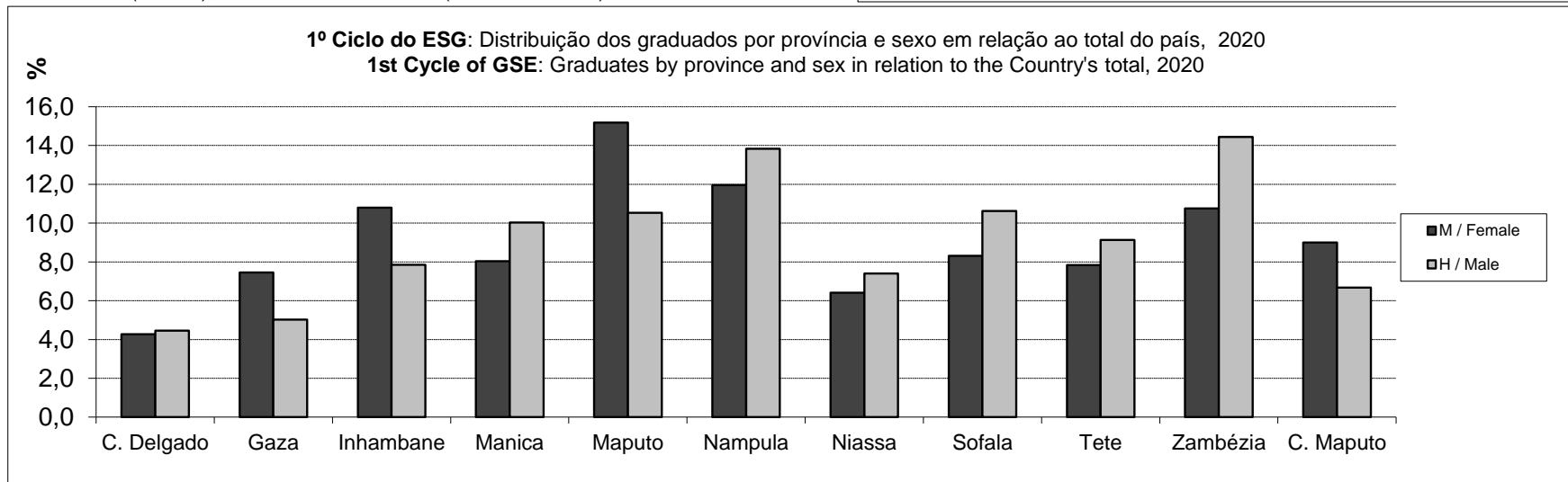
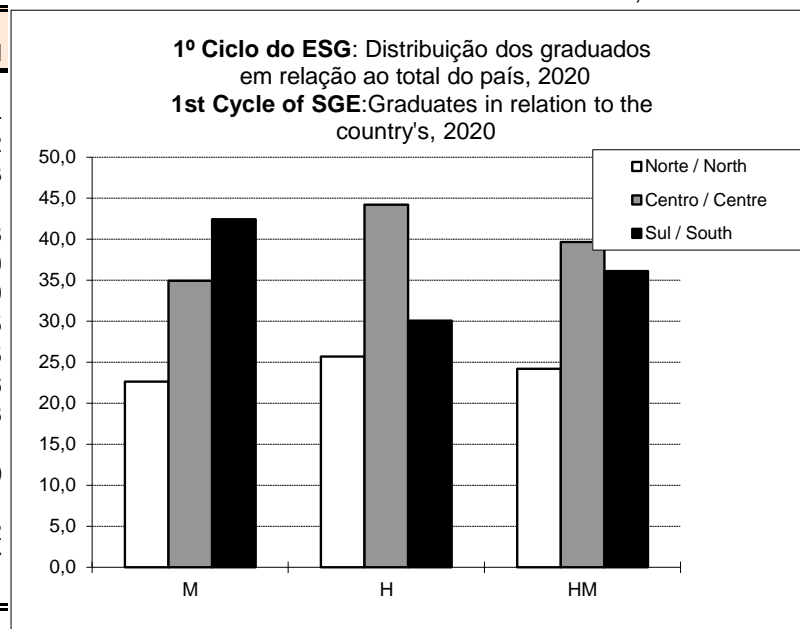
Educação Geral, 1º Ciclo do Ensino Secundário, 2020 / General Education, 1st Cycle of Secondary education, 2020

Número de graduados por província, sexo e região / Number of graduates by province, sex and region, 2020

Escolas Públicas, Public Schools

Província	Graduados / Graduates			% graduados / % Graduates		
	M	H	HM	M	H	HM
C. Delgado	3.100	3.370	6.470	4,3	4,5	4,4
Gaza	5.415	3.799	9.214	7,5	5,0	6,2
Inhambane	7.836	5.944	13.780	10,8	7,9	9,3
Manica	5.835	7.596	13.431	8,0	10,0	9,1
Maputo	11.027	7.977	19.004	15,2	10,5	12,8
Nampula	8.685	10.473	19.158	12,0	13,8	12,9
Niassa	4.651	5.607	10.258	6,4	7,4	6,9
Sofala	6.041	8.040	14.081	8,3	10,6	9,5
Tete	5.688	6.910	12.598	7,8	9,1	8,5
Zambézia	7.806	10.935	18.741	10,7	14,4	12,6
C. Maputo	6.531	5.054	11.585	9,0	6,7	7,8
Total	72.615	75.705	148.320	100,0	100,0	100,0
Norte	16.436	19.450	35.886	22,6	25,7	24,2
Centro	25.370	33.481	58.851	34,9	44,2	39,7
Sul	30.809	22.774	53.583	42,4	30,1	36,1

M - Mulheres (Female), HM - Homens e Mulheres (Male and Female)

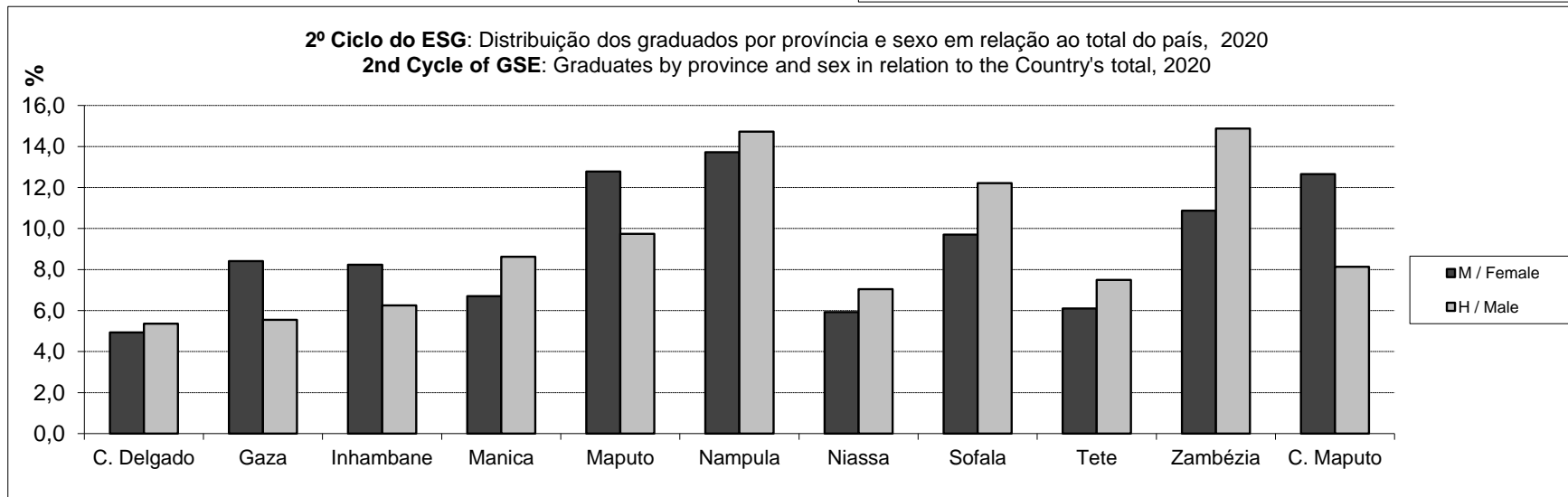
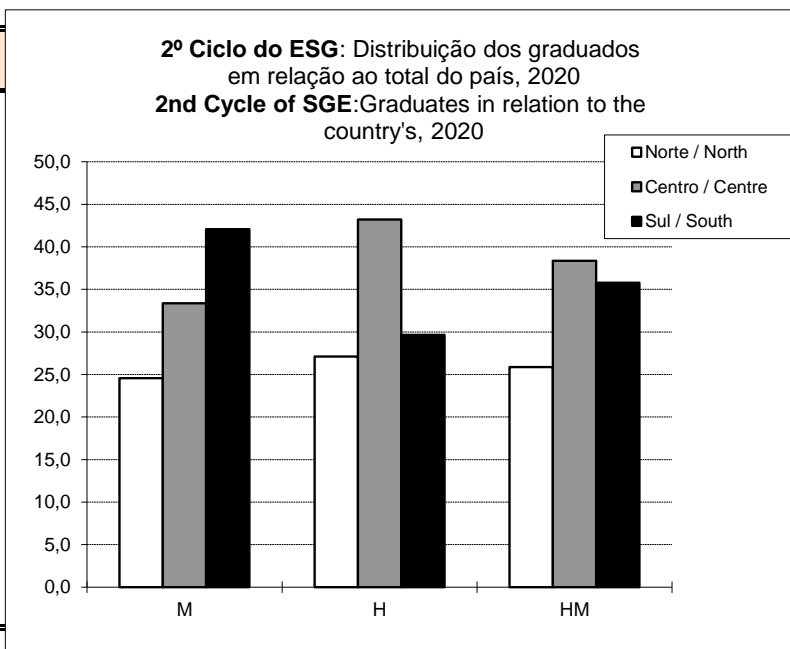


Educação Geral, 2º Ciclo do Ensino Secundário, 2020 / General Education, 2nd Cycle of Secondary education, 2020

Número de graduados por província, sexo e região / Number of graduates by province, sex and region, 2020

Província	Graduados / Graduates			% graduados / % Graduates		
	M	H	HM	M	H	HM
C. Delgado	1.841	2.066	3.907	4,9	5,4	5,1
Gaza	3.142	2.139	5.281	8,4	5,5	7,0
Inhambane	3.077	2.412	5.489	8,2	6,3	7,2
Manica	2.505	3.327	5.832	6,7	8,6	7,7
Maputo	4.773	3.756	8.529	12,8	9,7	11,2
Nampula	5.126	5.678	10.804	13,7	14,7	14,2
Niassa	2.214	2.718	4.932	5,9	7,0	6,5
Sofala	3.624	4.712	8.336	9,7	12,2	11,0
Tete	2.280	2.889	5.169	6,1	7,5	6,8
Zambézia	4.061	5.738	9.799	10,9	14,9	12,9
C. Maputo	4.730	3.136	7.866	12,7	8,1	10,4
Total	37.373	38.571	75.944	100,0	100,0	100,0
Norte	9.181	10.462	19.643	24,6	27,1	25,9
Centro	12.470	16.666	29.136	33,4	43,2	38,4
Sul	15.722	11.443	27.165	42,1	29,7	35,8

M - Mulheres (Female), HM - Homens e Mulheres (Male and Female)



Alunos graduados por província, nível de ensino e sexo
Graduates per level of education, province and sex

Ensino público, comunitário e privado, 2020
Public and Private education, 2020

Turno: Diurno e Nocturno / day and evening shift

Província Province	5ª classe / grade 5			7ª classe / grade 7			10ª classe / grade 10			12ª classe / grade 12		
	H	M	HM	H	M	HM	H	M	HM	H	M	HM
Cabo Delgado	22.711	21.936	44.647	10.926	8.943	19.869	5.684	5.034	10.718	4.233	3.459	7.692
Gaza	28.699	27.421	56.120	14.063	17.390	31.453	4.555	6.491	11.046	2.966	4.258	7.224
Inhambane	27.886	26.809	54.695	17.406	19.427	36.833	6.664	8.786	15.450	3.071	3.796	6.867
Manica	37.628	33.901	71.529	18.553	15.981	34.534	10.399	7.778	18.177	4.922	3.751	8.673
Maputo	40.490	36.581	77.071	23.737	25.544	49.281	13.385	17.118	30.503	6.855	8.799	15.654
Nampula	75.090	68.177	143.267	30.014	24.696	54.710	14.113	11.675	25.788	8.457	7.306	15.763
Niassa	23.084	21.153	44.237	10.697	8.735	19.432	7.180	5.921	13.101	4.194	3.636	7.830
Sofala	36.129	31.187	67.316	22.332	18.027	40.359	13.541	10.362	23.903	8.884	6.940	15.824
Tete	36.719	34.644	71.363	18.321	16.134	34.455	10.110	8.220	18.330	5.358	3.908	9.266
Zambézia	91.303	77.709	169.012	34.753	24.640	59.393	14.876	11.054	25.930	9.687	7.619	17.306
Cidade de Maputo	17.303	15.548	32.851	10.993	11.501	22.494	8.754	10.709	19.463	6.291	8.971	15.262
Total	437.042	395.066	832.108	211.795	191.018	402.813	109.261	103.148	212.409	64.918	62.443	127.361

H - Boys; M - Girls; HM - Boys and girls

Graduados da 10ª e 12ª classes incluem os graduados do PSED

Grade 10 and Grade 12 graduates include PSED graduates

População com idade oficial de graduação por província, sexo e nível de ensino, 2020

Population with official age for graduation per province, level of education and sex, 2020

Província Province	10 anos / Age 10			12 anos / Age 12			15 anos / Age 15			17 anos / Age 17		
	H	M	HM	H	M	HM	H	M	HM	H	M	HM
Cabo Delgado	39.831	40.061	79.892	35.317	35.113	70.430	26.585	25.729	52.314	23.795	24.345	48.140
Gaza	21.354	21.722	43.076	21.393	21.482	42.875	19.697	19.710	39.407	17.724	17.847	35.571
Inhambane	22.058	22.334	44.392	22.345	22.287	44.632	21.032	20.813	41.845	18.740	18.851	37.591
Manica	30.527	30.930	61.457	29.630	29.758	59.388	26.502	26.612	53.114	24.314	25.001	49.315
Maputo	27.516	27.777	55.293	27.029	27.568	54.597	24.939	25.833	50.772	23.546	24.438	47.984
Nampula	101.335	102.149	203.484	89.027	87.810	176.837	66.291	62.288	128.579	59.448	59.934	119.382
Niassa	32.335	32.875	65.210	28.989	29.074	58.063	22.394	21.797	44.191	20.034	20.830	40.864
Sofala	34.763	35.069	69.832	33.840	33.910	67.750	30.274	30.359	60.633	28.525	28.887	57.412
Tete	43.802	43.833	87.635	41.226	40.824	82.050	34.960	34.267	69.227	31.845	31.894	63.739
Zambézia	86.811	87.590	174.401	79.964	79.388	159.352	65.466	63.315	128.781	58.313	60.262	118.575
Cidade de Maputo	11.402	11.631	23.033	11.632	11.801	23.433	11.091	11.354	22.445	11.556	11.683	23.239
Total	451.734	455.971	907.705	420.392	419.015	839.407	349.231	342.077	691.308	317.840	323.972	641.812

H - Boys; M - Girls; HM - Boys and girls

Taxas brutas de conclusão por província, nível de ensino e sexo
Gross conclusion rates per province, level of education and sex

Ensino público, comunitário e privado, 2020
Public and Private education, 2020

Turno: Diurno e Nocturno / day and evening shift

Província Province	5ª classe / grade 5			7ª classe / grade 7			10ª classe / grade 10			12ª classe / grade 12		
	H	M	HM	H	M	HM	H	M	HM	H	M	HM
Cabo Delgado	57,0	54,8	55,9	30,9	25,5	28,2	21,4	19,6	20,5	17,8	14,2	16,0
Gaza	134,4	126,2	130,3	65,7	81,0	73,4	23,1	32,9	28,0	16,7	23,9	20,3
Inhambane	126,4	120,0	123,2	77,9	87,2	82,5	31,7	42,2	36,9	16,4	20,1	18,3
Manica	123,3	109,6	116,4	62,6	53,7	58,1	39,2	29,2	34,2	20,2	15,0	17,6
Maputo	147,2	131,7	139,4	87,8	92,7	90,3	53,7	66,3	60,1	29,1	36,0	32,6
Nampula	74,1	66,7	70,4	33,7	28,1	30,9	21,3	18,7	20,1	14,2	12,2	13,2
Niassa	71,4	64,3	67,8	36,9	30,0	33,5	32,1	27,2	29,6	20,9	17,5	19,2
Sofala	103,9	88,9	96,4	66,0	53,2	59,6	44,7	34,1	39,4	31,1	24,0	27,6
Tete	83,8	79,0	81,4	44,4	39,5	42,0	28,9	24,0	26,5	16,8	12,3	14,5
Zambézia	105,2	88,7	96,9	43,5	31,0	37,3	22,7	17,5	20,1	16,6	12,6	14,6
Cidade de Maputo	151,8	133,7	142,6	94,5	97,5	96,0	78,9	94,3	86,7	54,4	76,8	65,7
Total	96,7	86,6	91,7	50,4	45,6	48,0	31,3	30,2	30,7	20,4	19,3	19,8

H - Boys; M - Girls; HM - Boys and girls

APROVEITAMENTO ESCOLAR, EDUCAÇÃO GERAL, ENSINO PRIMÁRIO, ESCOLAS PÚBLICAS, 2020
Annual School Results, General Education, Primary Education, Public Schools, 2020

Alunos no início do ano (matriculados), no fim e aprovados por classe e sexo; turmas puras e mistas por classe

Pupils at the beginning of the school year, at the end and pass by grade and sex; single classes and mixed classes by grade

Ensino Primário

Primary Education

Classe Grade	Nº de Alunos Nº of Pupils						Indicadores em relação ao Início <i>Indicators in relation to the beginning of the year</i>						Indicadores em relação ao fim <i>in relation to the end of the year</i>				Turmas /Classes			
	Início Beginning		Fim End		Aprovados Pass		Aprovação Pass		Desistência Drop out		Reprovação Failure		Aprovação Pass		Reprovação Failure		Início Beginning		Fim End	
	M	HM	M	HM	M	HM	M	HM	M	HM	M	HM	M	HM	M	HM	Puras Puras	Mistas Mixed	Puras Puras	Mistas Mixed
Província de Cabo Delgado																				
Escolas cobertas no início e fim do ano lectivo / Schools with data both at the beginning and the end of the school year																Nº de Escolas / Nº of Schools				729
1ª classe	52.527	107.069	53.039	107.941	52.655	107.204	100,2	100,1	-1,0	-0,8	0,7	0,7	99,3	99,3	0,7	0,7	1.417	-	1.413	-
2ª classe	41.309	84.631	41.584	85.222	41.313	84.687	100,0	100,1	-0,7	-0,7	0,7	0,6	99,3	99,4	0,7	0,6	1.130	122	1.116	123
3ª classe	34.723	69.806	35.117	70.719	34.920	70.306	100,6	100,7	-1,1	-1,3	0,6	0,6	99,4	99,4	0,6	0,6	959	134	979	113
4ª classe	27.033	54.628	27.412	55.741	27.279	55.426	100,9	101,5	-1,4	-2,0	0,5	0,6	99,5	99,4	0,5	0,6	866	39	865	71
5ª classe	20.668	42.397	21.159	43.186	21.040	42.926	101,8	101,2	-2,4	-1,9	0,6	0,6	99,4	99,4	0,6	0,6	799	28	804	55
1ª/5ª classe	176.260	358.531	178.311	362.809	177.207	360.549	100,5	100,6	-1,2	-1,2	0,6	0,6	99,4	99,4	0,6	0,6	5.171	323	5.177	362
Todas as escolas cobertas / All schools with data																Escolas existentes / Existing schools		Escolas cobertas / Schools with data		731
1ª classe	52.719	107.407	53.129	108.098	52.745	107.361	100,0	100,0	-0,8	-0,6	0,7	0,7	99,3	99,3	0,7	0,7	1421	-	1416	-
2ª classe	41.411	84.859	41.665	85.389	41.394	84.854	100,0	100,0	-0,6	-0,6	0,7	0,6	99,3	99,4	0,7	0,6	1133	123	1119	123
3ª classe	34.798	69.962	35.168	70.814	34.971	70.401	100,5	100,6	-1,1	-1,2	0,6	0,6	99,4	99,4	0,6	0,6	961	134	981	113
4ª classe	27.092	54.749	27.450	55.815	27.317	55.500	100,8	101,4	-1,3	-1,9	0,5	0,6	99,5	99,4	0,5	0,6	868	39	877	71
5ª classe	20.717	42.485	21.221	43.314	21.102	43.054	101,9	101,3	-2,4	-2,0	0,6	0,6	99,4	99,4	0,6	0,6	801	28	808	55
1ª/5ª classe	176.737	359.462	178.633	363.430	177.529	361.170	100,4	100,5	-1,1	-1,1	0,6	0,6	99,4	99,4	0,6	0,6	5.184	324	5.201	362
Escolas cobertas no início e fim do ano lectivo / Schools with data both at the beginning and the end of the school year																Nº de Escolas / Nº of Schools				468
6ª classe	13.163	28.017	13.374	28.525	13.289	28.332	101,0	101,1	-1,6	-1,8	0,6	0,7	99,4	99,3	0,6	0,7	635	-	634	-
7ª classe	10.620	23.045	9.599	21.004	8.011	17.897	75,4	77,7	9,6	8,9	15,0	13,5	83,5	85,2	16,5	14,8	600	-	616	-
6ª/ 7ª classe	23.783	51.062	22.973	49.529	21.300	46.229	89,6	90,5	3,4	3,0	7,0	6,5	92,7	93,3	7,3	6,7	1235	-	1250	-
Todas as escolas cobertas / All schools with data																Escolas existentes / Existing schools		Escolas cobertas / Schools with data		471
6ª classe	13.218	28.197	13.493	28.747	13.408	28.554	101,4	101,3	-2,1	-2,0	0,6	0,7	99,4	99,3	0,6	0,7	643	-	638	-
7ª classe	10.644	23.137	9.671	21.140	8.056	17.989	75,7	77,7	9,1	8,6	15,2	13,6	83,3	85,1	16,7	14,9	608	-	620	-
6ª/ 7ª classe	23.862	51.334	23.164	49.887	21.464	46.543	90,0	90,7	2,9	2,8	7,1	6,5	92,7	93,3	7,3	6,7	1251	-	1258	-

M - Mulheres (Female), HM - Homens e Mulheres (Male and Female)

18-08-2021

APROVEITAMENTO ESCOLAR, EDUCAÇÃO GERAL, ENSINO PRIMÁRIO, ESCOLAS PÚBLICAS, 2020
Annual School Results, General Education, Primary Education, Public Schools, 2020

Alunos no início do ano (matriculados), no fim e aprovados por classe e sexo; turmas puras e mistas por classe

Pupils at the beginning of the school year, at the end and pass by grade and sex; single classes and mixed classes by grade

Ensino Primário

Primary Education

Classe Grade	Nº de Alunos Nº of Pupils						Indicadores em relação ao Início <i>Indicators in relation to the beginning of the year</i>						Indicadores em relação ao fim <i>in relation to the end of the year</i>				Turmas /Classes			
	Início Beginning		Fim End		Aprovados Pass		Aprovação Pass		Desistência Droup out		Reprovação Failure		Aprovação Pass		Reprovação Failure		Início Beginning		Fim End	
	M	HM	M	HM	M	HM	M	HM	M	HM	M	HM	M	HM	M	HM	Puras Puras	Mistas Mixed	Puras Puras	Mistas Mixed
Província de Gaza																				
Escolas cobertas no início e fim do ano lectivo / Schools with data both at the beginning and the end of the school year																	Nº de Escolas / Nº of Schools			
1ª classe	29.109	59.407	29.134	59.411	29.114	59.379	100,0	100,0	-0,1	0,0	0,1	0,1	99,9	99,9	0,1	0,1	1.397	-	1.347	-
2ª classe	27.995	58.034	28.014	58.065	28.014	58.065	100,1	100,1	-0,1	-0,1	0,0	0,0	100,0	100,0	0,0	0,0	1.252	150	1.217	123
3ª classe	28.765	59.803	28.781	59.832	28.781	59.832	100,1	100,0	-0,1	0,0	0,0	0,0	100,0	100,0	0,0	0,0	1.300	92	1.262	88
4ª classe	26.084	52.379	26.102	52.387	26.102	52.387	100,1	100,0	-0,1	0,0	0,0	0,0	100,0	100,0	0,0	0,0	1.157	109	1.153	102
5ª classe	27.003	55.302	27.008	55.307	27.007	55.306	100,0	100,0	0,0	0,0	0,0	0,0	100,0	100,0	0,0	0,0	1.223	80	1.188	71
1ª/5ª classe	138.956	284.925	139.039	285.002	139.018	284.969	100,0	100,0	-0,1	0,0	0,0	0,0	100,0	100,0	0,0	0,0	6.329	431	6.167	384
Todas as escolas cobertas / All schools with data																	Escolas existentes / Existing schools		Escolas cobertas / Schools with data	
																	769		769	
1ª classe	29.153	59.494	29.183	59.512	29.163	59.480	100,0	100,0	-0,1	0,0	0,1	0,1	99,9	99,9	0,1	0,1	1399	-	1351	-
2ª classe	28.036	58.123	28.067	58.183	28.067	58.183	100,1	100,1	-0,1	-0,1	0,0	0,0	100,0	100,0	0,0	0,0	1254	150	1221	123
3ª classe	28.820	59.916	28.834	59.934	28.834	59.934	100,0	100,0	0,0	0,0	0,0	0,0	100,0	100,0	0,0	0,0	1302	92	1266	88
4ª classe	26.125	52.451	26.124	52.434	26.124	52.434	100,0	100,0	0,0	0,0	0,0	0,0	100,0	100,0	0,0	0,0	1159	109	1155	102
5ª classe	27.051	55.417	27.030	55.353	27.029	55.352	99,9	99,9	0,1	0,1	0,0	0,0	100,0	100,0	0,0	0,0	1226	80	1190	71
1ª/5ª classe	139.185	285.401	139.238	285.416	139.217	285.383	100,0	100,0	0,0	0,0	0,0	0,0	100,0	100,0	0,0	0,0	6.340	431	6.183	384
Escolas cobertas no início e fim do ano lectivo / Schools with data both at the beginning and the end of the school year																	Nº de Escolas / Nº of Schools			
6ª classe	20.604	38.485	20.598	38.492	20.549	38.406	99,7	99,8	0,0	0,0	0,2	0,2	99,8	99,8	0,2	0,2	878	-	906	-
7ª classe	20.423	38.425	19.551	36.621	17.015	30.722	83,3	80,0	4,3	4,7	12,4	15,4	87,0	83,9	13,0	16,1	888	-	905	-
6ª/ 7ª classe	41.027	76.910	40.149	75.113	37.564	69.128	91,6	89,9	2,1	2,3	6,3	7,8	93,6	92,0	6,4	8,0	1766	-	1811	-
Todas as escolas cobertas / All schools with data																	Escolas existentes / Existing schools		Escolas cobertas / Schools with data	
																	470		470	
6ª classe	20.604	38.485	20.613	38.510	20.564	38.424	99,8	99,8	0,0	-0,1	0,2	0,2	99,8	99,8	0,2	0,2	878	-	906	-
7ª classe	20.423	38.425	19.558	36.628	17.022	30.729	83,3	80,0	4,2	4,7	12,4	15,4	87,0	83,9	13,0	16,1	888	-	905	-
6ª/ 7ª classe	41.027	76.910	40.171	75.138	37.586	69.153	91,6	89,9	2,1	2,3	6,3	7,8	93,6	92,0	6,4	8,0	1766	-	1811	-

M - Mulheres (Female), HM - Homens e Mulheres (Male and Female)

18-08-2021

APROVEITAMENTO ESCOLAR, EDUCAÇÃO GERAL, ENSINO PRIMÁRIO, ESCOLAS PÚBLICAS, 2020
Annual School Results, General Education, Primary Education, Public Schools, 2020

Alunos no início do ano (matriculados), no fim e aprovados por classe e sexo; turmas puras e mistas por classe

Pupils at the beginning of the school year, at the end and pass by grade and sex; single classes and mixed classes by grade

Ensino Primário

Primary Education

Classe Grade	Nº de Alunos Nº of Pupils						Indicadores em relação ao Início <i>Indicators in relation to the beginning of the year</i>						Indicadores em relação ao fim <i>in relation to the end of the year</i>				Turmas /Classes			
	Início Beginning		Fim End		Aprovados Pass		Aprovação Pass		Desistência Drop out		Reprovação Failure		Aprovação Pass		Reprovação Failure		Início Beginning		Fim End	
	M	HM	M	HM	M	HM	M	HM	M	HM	M	HM	M	HM	M	HM	Puras Puras	Mistas Mixed	Puras Puras	Mistas Mixed
Província de Inhambane																				
Escolas cobertas no início e fim do ano lectivo / Schools with data both at the beginning and the end of the school year																	Nº de Escolas / Nº of Schools			
1ª classe	30.008	61.668	30.038	61.743	30.038	61.743	100,1	100,1	-0,1	-0,1	0,0	0,0	100,0	100,0	0,0	0,0	1.537	-	1.451	-
2ª classe	28.436	59.032	28.466	59.050	28.466	59.050	100,1	100,0	-0,1	0,0	0,0	0,0	100,0	100,0	0,0	0,0	1.405	9	1.329	17
3ª classe	29.329	61.359	29.336	61.362	29.336	61.362	100,0	100,0	0,0	0,0	0,0	0,0	100,0	100,0	0,0	0,0	1.443	9	1.358	18
4ª classe	26.234	53.520	26.246	53.534	26.246	53.534	100,0	100,0	0,0	0,0	0,0	0,0	100,0	100,0	0,0	0,0	1.347	118	1.263	99
5ª classe	26.634	54.433	26.669	54.449	26.669	54.449	100,1	100,0	-0,1	0,0	0,0	0,0	100,0	100,0	0,0	0,0	1.367	107	1.278	99
1ª/5ª classe	140.641	290.012	140.755	290.138	140.755	290.138	100,1	100,0	-0,1	0,0	0,0	0,0	100,0	100,0	0,0	0,0	7.099	243	6.679	233
Todas as escolas cobertas / All schools with data																	Escolas existentes / Existing schools		Escolas cobertas / Schools with data	
																	862		862	
1ª classe	30.008	61.668	30.038	61.743	30.038	61.743	100,1	100,1	-0,1	-0,1	0,0	0,0	100,0	100,0	0,0	0,0	1537	-	1451	-
2ª classe	28.436	59.032	28.466	59.050	28.466	59.050	100,1	100,0	-0,1	0,0	0,0	0,0	100,0	100,0	0,0	0,0	1405	9	1329	17
3ª classe	29.329	61.359	29.336	61.362	29.336	61.362	100,0	100,0	0,0	0,0	0,0	0,0	100,0	100,0	0,0	0,0	1443	9	1358	18
4ª classe	26.234	53.520	26.246	53.534	26.246	53.534	100,0	100,0	0,0	0,0	0,0	0,0	100,0	100,0	0,0	0,0	1347	118	1263	99
5ª classe	26.634	54.433	26.669	54.449	26.669	54.449	100,1	100,0	-0,1	0,0	0,0	0,0	100,0	100,0	0,0	0,0	1367	107	1278	99
1ª/5ª classe	140.641	290.012	140.755	290.138	140.755	290.138	100,1	100,0	-0,1	0,0	0,0	0,0	100,0	100,0	0,0	0,0	7.099	243	6.679	233
Escolas cobertas no início e fim do ano lectivo / Schools with data both at the beginning and the end of the school year																	Nº de Escolas / Nº of Schools			
6ª classe	22.327	42.656	22.326	42.669	22.326	42.669	100,0	100,0	0,0	0,0	0,0	0,0	100,0	100,0	0,0	0,0	1158	-	1156	-
7ª classe	21.935	42.403	21.005	40.544	19.259	36.540	87,8	86,2	4,2	4,4	8,0	9,4	91,7	90,1	8,3	9,9	1181	-	1214	-
6ª/ 7ª classe	44.262	85.059	43.331	83.213	41.585	79.209	94,0	93,1	2,1	2,2	3,9	4,7	96,0	95,2	4,0	4,8	2339	-	2370	-
Todas as escolas cobertas / All schools with data																	Escolas existentes / Existing schools		Escolas cobertas / Schools with data	
																	823		823	
6ª classe	22.327	42.656	22.326	42.669	22.326	42.669	100,0	100,0	0,0	0,0	0,0	0,0	100,0	100,0	0,0	0,0	1158	-	1156	-
7ª classe	21.935	42.403	21.005	40.544	19.259	36.540	87,8	86,2	4,2	4,4	8,0	9,4	91,7	90,1	8,3	9,9	1181	-	1214	-
6ª/ 7ª classe	44.262	85.059	43.331	83.213	41.585	79.209	94,0	93,1	2,1	2,2	3,9	4,7	96,0	95,2	4,0	4,8	2339	-	2370	-

M - Mulheres (Female), HM - Homens e Mulheres (Male and Female)

18-08-2021

APROVEITAMENTO ESCOLAR, EDUCAÇÃO GERAL, ENSINO PRIMÁRIO, ESCOLAS PÚBLICAS, 2020
Annual School Results, General Education, Primary Education, Public Schools, 2020

Alunos no início do ano (matriculados), no fim e aprovados por classe e sexo; turmas puras e mistas por classe

Pupils at the beginning of the school year, at the end and pass by grade and sex; single classes and mixed classes by grade

Ensino Primário

Primary Education

Classe Grade	Nº de Alunos Nº of Pupils						Indicadores em relação ao Início <i>Indicators in relation to the beginning of the year</i>						Indicadores em relação ao fim <i>in relation to the end of the year</i>				Turmas /Classes			
	Início Beginning		Fim End		Aprovados Pass		Aprovação Pass		Desistência Droup out		Reprovação Failure		Aprovação Pass		Reprovação Failure		Início Beginning		Fim End	
	M	HM	M	HM	M	HM	M	HM	M	HM	M	HM	M	HM	M	HM	Puras Puras	Mistas Mixed	Puras Puras	Mistas Mixed
Província de Manica																				
Escolas cobertas no início e fim do ano lectivo / Schools with data both at the beginning and the end of the school year																	Nº de Escolas / Nº of Schools			
1ª classe	53.099	107.931	53.190	108.111	53.180	108.090	100,2	100,1	-0,2	-0,2	0,0	0,0	100,0	100,0	0,0	0,0	2.346	-	2.346	-
2ª classe	47.081	96.676	47.058	96.663	47.056	96.658	99,9	100,0	0,0	0,0	0,0	0,0	100,0	100,0	0,0	0,0	2.119	86	2.131	82
3ª classe	45.562	94.328	45.694	94.522	45.693	94.519	100,3	100,2	-0,3	-0,2	0,0	0,0	100,0	100,0	0,0	0,0	2.017	133	2.073	119
4ª classe	36.613	76.080	36.691	76.372	36.683	76.362	100,2	100,4	-0,2	-0,4	0,0	0,0	100,0	100,0	0,0	0,0	1.643	119	1.656	126
5ª classe	33.414	70.476	33.334	70.424	33.323	70.411	99,7	99,9	0,2	0,1	0,0	0,0	100,0	100,0	0,0	0,0	1.566	62	1.579	64
1ª/5ª classe	215.769	445.491	215.967	446.092	215.935	446.040	100,1	100,1	-0,1	-0,1	0,0	0,0	100,0	100,0	0,0	0,0	9.691	400	9.785	391
Todas as escolas cobertas / All schools with data																	Escolas existentes / Existing schools		Escolas cobertas / Schools with data	
																	844		844	
1ª classe	53.328	108.404	53.190	108.111	53.180	108.090	99,7	99,7	0,3	0,3	0,0	0,0	100,0	100,0	0,0	0,0	2356	-	2346	-
2ª classe	47.214	96.953	47.058	96.663	47.056	96.658	99,7	99,7	0,3	0,3	0,0	0,0	100,0	100,0	0,0	0,0	2124	89	2131	82
3ª classe	45.690	94.634	45.694	94.522	45.693	94.519	100,0	99,9	0,0	0,1	0,0	0,0	100,0	100,0	0,0	0,0	2022	133	2073	119
4ª classe	36.732	76.308	36.691	76.372	36.683	76.362	99,9	100,1	0,1	-0,1	0,0	0,0	100,0	100,0	0,0	0,0	1648	119	1656	126
5ª classe	33.493	70.642	33.334	70.424	33.323	70.411	99,5	99,7	0,5	0,3	0,0	0,0	100,0	100,0	0,0	0,0	1570	62	1579	64
1ª/5ª classe	216.457	446.941	215.967	446.092	215.935	446.040	99,8	99,8	0,2	0,2	0,0	0,0	100,0	100,0	0,0	0,0	9.720	403	9.785	391
Escolas cobertas no início e fim do ano lectivo / Schools with data both at the beginning and the end of the school year																	Nº de Escolas / Nº of Schools			
6ª classe	22.636	47.392	22.815	47.726	22.800	47.707	100,7	100,7	-0,8	-0,7	0,1	0,0	99,9	100,0	0,1	0,0	1034	-	1017	-
7ª classe	20.633	44.745	18.920	40.958	15.361	33.156	74,4	74,1	8,3	8,5	17,2	17,4	81,2	81,0	18,8	19,0	1015	-	1094	-
6ª/ 7ª classe	43.269	92.137	41.735	88.684	38.161	80.863	88,2	87,8	3,5	3,7	8,3	8,5	91,4	91,2	8,6	8,8	2049	-	2111	-
Todas as escolas cobertas / All schools with data																	Escolas existentes / Existing schools		Escolas cobertas / Schools with data	
																	566		566	
6ª classe	22.916	47.965	23.053	48.223	23.038	48.204	100,5	100,5	-0,6	-0,5	0,1	0,0	99,9	100,0	0,1	0,0	1046	-	1028	-
7ª classe	20.822	45.160	19.074	41.303	15.488	33.443	74,4	74,1	8,4	8,5	17,2	17,4	81,2	81,0	18,8	19,0	1026	-	1104	-
6ª/ 7ª classe	43.738	93.125	42.127	89.526	38.526	81.647	88,1	87,7	3,7	3,9	8,2	8,5	91,5	91,2	8,5	8,8	2072	-	2132	-

M - Mulheres (Female), HM - Homens e Mulheres (Male and Female)

18-08-2021

APROVEITAMENTO ESCOLAR, EDUCAÇÃO GERAL, ENSINO PRIMÁRIO, ESCOLAS PÚBLICAS, 2020
Annual School Results, General Education, Primary Education, Public Schools, 2020

Alunos no início do ano (matriculados), no fim e aprovados por classe e sexo; turmas puras e mistas por classe

Pupils at the beginning of the school year, at the end and pass by grade and sex; single classes and mixed classes by grade

Ensino Primário

Primary Education

Classe Grade	Nº de Alunos Nº of Pupils						Indicadores em relação ao Início <i>Indicators in relation to the beginning of the year</i>						Indicadores em relação ao fim <i>in relation to the end of the year</i>				Turmas /Classes			
	Início Beginning		Fim End		Aprovados Pass		Aprovação Pass		Desistência Drop out		Reprovação Failure		Aprovação Pass		Reprovação Failure		Início Beginning		Fim End	
	M	HM	M	HM	M	HM	M	HM	M	HM	M	HM	M	HM	M	HM	Puras Puras	Mistas Mixed	Puras Puras	Mistas Mixed
Província de Maputo																				
Escolas cobertas no início e fim do ano lectivo / Schools with data both at the beginning and the end of the school year																	Nº de Escolas / Nº of Schools			
1ª classe	27.313	55.274	27.088	54.781	27.088	54.781	99,2	99,1	0,8	0,9	0,0	0,0	100,0	100,0	0,0	0,0	1.180	-	1.162	-
2ª classe	27.921	56.303	27.673	55.866	27.673	55.866	99,1	99,2	0,9	0,8	0,0	0,0	100,0	100,0	0,0	0,0	1.091	99	1.078	86
3ª classe	32.168	67.965	32.107	67.783	32.107	67.723	99,8	99,6	0,2	0,3	0,0	0,1	100,0	99,9	0,0	0,1	1.283	61	1.256	69
4ª classe	28.736	57.808	28.928	58.001	28.928	58.001	100,7	100,3	-0,7	-0,3	0,0	0,0	100,0	100,0	0,0	0,0	1.145	54	1.129	62
5ª classe	34.532	72.796	34.530	72.757	34.530	72.757	100,0	99,9	0,0	0,1	0,0	0,0	100,0	100,0	0,0	0,0	1.359	34	1.343	39
1ª/5ª classe	150.670	310.146	150.326	309.188	150.326	309.128	99,8	99,7	0,2	0,3	0,0	0,0	100,0	100,0	0,0	0,0	6.058	248	5.968	256
Todas as escolas cobertas / All schools with data																	Escolas existentes / Existing schools		Escolas cobertas / Schools with data	
																	481		481	
1ª classe	27.512	55.698	27.088	54.781	27.088	54.781	98,5	98,4	1,5	1,6	0,0	0,0	100,0	100,0	0,0	0,0	1197	-	1162	-
2ª classe	28.021	56.499	27.673	55.866	27.673	55.866	98,8	98,9	1,2	1,1	0,0	0,0	100,0	100,0	0,0	0,0	1097	99	1078	86
3ª classe	32.187	68.002	32.107	67.783	32.107	67.723	99,8	99,6	0,2	0,3	0,0	0,1	100,0	99,9	0,0	0,1	1284	61	1256	69
4ª classe	28.736	57.808	28.928	58.001	28.928	58.001	100,7	100,3	-0,7	-0,3	0,0	0,0	100,0	100,0	0,0	0,0	1145	54	1129	62
5ª classe	34.545	72.820	34.530	72.757	34.530	72.757	100,0	99,9	0,0	0,1	0,0	0,0	100,0	100,0	0,0	0,0	1360	34	1343	39
1ª/5ª classe	151.001	310.827	150.326	309.188	150.326	309.128	99,6	99,5	0,4	0,5	0,0	0,0	100,0	100,0	0,0	0,0	6.083	248	5.968	256
Escolas cobertas no início e fim do ano lectivo / Schools with data both at the beginning and the end of the school year																	Nº de Escolas / Nº of Schools			
6ª classe	25.201	48.738	25.159	48.700	25.132	48.673	99,7	99,9	0,2	0,1	0,1	0,1	99,9	99,9	0,1	0,1	957	-	953	-
7ª classe	27.234	53.527	26.704	52.599	22.638	43.439	83,1	81,2	1,9	1,7	14,9	17,1	84,8	82,6	15,2	17,4	1044	-	1123	-
6ª/ 7ª classe	52.435	102.265	51.863	101.299	47.770	92.112	91,1	90,1	1,1	0,9	7,8	9,0	92,1	90,9	7,9	9,1	2001	-	2076	-
Todas as escolas cobertas / All schools with data																	Escolas existentes / Existing schools		Escolas cobertas / Schools with data	
																	351		351	
6ª classe	25.361	49.054	25.450	49.264	25.423	49.237	100,2	100,4	-0,4	-0,4	0,1	0,1	99,9	99,9	0,1	0,1	965	-	966	-
7ª classe	27.263	53.596	27.004	53.199	22.895	43.954	84,0	82,0	1,0	0,7	15,1	17,2	84,8	82,6	15,2	17,4	1046	-	1134	-
6ª/ 7ª classe	52.624	102.650	52.454	102.463	48.318	93.191	91,8	90,8	0,3	0,2	7,9	9,0	92,1	91,0	7,9	9,0	2011	-	2100	-

M - Mulheres (Female), HM - Homens e Mulheres (Male and Female)

18-08-2021

APROVEITAMENTO ESCOLAR, EDUCAÇÃO GERAL, ENSINO PRIMÁRIO, ESCOLAS PÚBLICAS, 2020
Annual School Results, General Education, Primary Education, Public Schools, 2020

Alunos no início do ano (matriculados), no fim e aprovados por classe e sexo; turmas puras e mistas por classe

Pupils at the beginning of the school year, at the end and pass by grade and sex; single classes and mixed classes by grade

Ensino Primário

Primary Education

Classe Grade	Nº de Alunos Nº of Pupils						Indicadores em relação ao Início <i>Indicators in relation to the beginning of the year</i>						Indicadores em relação ao fim <i>in relation to the end of the year</i>				Turmas /Classes			
	Início Beginning		Fim End		Aprovados Pass		Aprovação Pass		Desistência Drop out		Reprovação Failure		Aprovação Pass		Reprovação Failure		Início Beginning		Fim End	
	M	HM	M	HM	M	HM	M	HM	M	HM	M	HM	M	HM	M	HM	Puras Puras	Mistas Mixed	Puras Puras	Mistas Mixed
Província de Nampula																				
Escolas cobertas no início e fim do ano lectivo / Schools with data both at the beginning and the end of the school year																	Nº de Escolas / Nº of Schools			
1ª classe	171.531	347.675	171.662	347.421	171.069	346.265	99,7	99,6	-0,1	0,1	0,3	0,3	99,7	99,7	0,3	0,3	4.679	-	4.554	-
2ª classe	143.890	291.307	144.146	291.210	143.702	290.305	99,9	99,7	-0,2	0,0	0,3	0,3	99,7	99,7	0,3	0,3	4.218	24	4.116	38
3ª classe	116.823	238.190	116.754	237.799	116.329	237.007	99,6	99,5	0,1	0,2	0,4	0,3	99,6	99,7	0,4	0,3	3.607	96	3.529	70
4ª classe	88.094	181.838	88.078	181.515	87.808	180.945	99,7	99,5	0,0	0,2	0,3	0,3	99,7	99,7	0,3	0,3	3.003	120	2.923	148
5ª classe	67.887	141.882	67.387	141.682	67.141	141.211	98,9	99,5	0,7	0,1	0,4	0,3	99,6	99,7	0,4	0,3	2.628	61	2.544	74
1ª/5ª classe	588.225	1.200.892	588.027	1.199.627	586.049	1.195.733	99,6	99,6	0,0	0,1	0,3	0,3	99,7	99,7	0,3	0,3	18.135	301	17.666	330
Todas as escolas cobertas / All schools with data																	Escolas existentes / Existing schools		Escolas cobertas / Schools with data	
																	2233		2233	
1ª classe	172.806	350.105	171.947	347.964	171.352	346.802	99,2	99,1	0,5	0,6	0,3	0,3	99,7	99,7	0,3	0,3	4698	-	4561	-
2ª classe	144.968	293.222	144.385	291.686	143.939	290.777	99,3	99,2	0,4	0,5	0,3	0,3	99,7	99,7	0,3	0,3	4235	24	4123	38
3ª classe	117.722	239.937	116.966	238.185	116.538	237.390	99,0	98,9	0,6	0,7	0,4	0,3	99,6	99,7	0,4	0,3	3622	96	3535	70
4ª classe	88.951	183.520	88.208	181.772	87.937	181.200	98,9	98,7	0,8	1,0	0,3	0,3	99,7	99,7	0,3	0,3	3021	121	2928	148
5ª classe	68.658	143.391	67.536	142.030	67.289	141.556	98,0	98,7	1,6	0,9	0,4	0,3	99,6	99,7	0,4	0,3	2645	62	2550	74
1ª/5ª classe	593.105	1.210.175	589.042	1.201.637	587.055	1.197.725	99,0	99,0	0,7	0,7	0,3	0,3	99,7	99,7	0,3	0,3	18.221	303	17.697	330
Escolas cobertas no início e fim do ano lectivo / Schools with data both at the beginning and the end of the school year																	Nº de Escolas / Nº of Schools			
6ª classe	41.905	90.922	42.388	91.128	42.138	90.609	100,6	99,7	-1,2	-0,2	0,6	0,6	99,4	99,4	0,6	0,6	1669	-	1633	-
7ª classe	33.456	74.401	30.535	67.327	23.741	52.463	71,0	70,5	8,7	9,5	20,3	20,0	77,8	77,9	22,2	22,1	1525	-	1652	-
6ª/ 7ª classe	75.361	165.323	72.923	158.455	65.879	143.072	87,4	86,5	3,2	4,2	9,3	9,3	90,3	90,3	9,7	9,7	3194	-	3285	-
Todas as escolas cobertas / All schools with data																	Escolas existentes / Existing schools		Escolas cobertas / Schools with data	
																	1073		1073	
6ª classe	42.011	91.168	42.717	91.870	42.467	91.351	101,1	100,2	-1,7	-0,8	0,6	0,6	99,4	99,4	0,6	0,6	1677	-	1648	-
7ª classe	33.713	74.916	30.729	67.807	23.901	52.848	70,9	70,5	8,9	9,5	20,3	20,0	77,8	77,9	22,2	22,1	1536	-	1665	-
6ª/ 7ª classe	75.724	166.084	73.446	159.677	66.368	144.199	87,6	86,8	3,0	3,9	9,3	9,3	90,4	90,3	9,6	9,7	3213	-	3313	-

M - Mulheres (Female), HM - Homens e Mulheres (Male and Female)

18-08-2021

APROVEITAMENTO ESCOLAR, EDUCAÇÃO GERAL, ENSINO PRIMÁRIO, ESCOLAS PÚBLICAS, 2020
Annual School Results, General Education, Primary Education, Public Schools, 2020

Alunos no início do ano (matriculados), no fim e aprovados por classe e sexo; turmas puras e mistas por classe

Pupils at the beginning of the school year, at the end and pass by grade and sex; single classes and mixed classes by grade

Ensino Primário

Primary Education

Classe Grade	Nº de Alunos Nº of Pupils						Indicadores em relação ao Início <i>Indicators in relation to the beginning of the year</i>						Indicadores em relação ao fim <i>in relation to the end of the year</i>				Turmas /Classes			
	Início Beginning		Fim End		Aprovados Pass		Aprovação Pass		Desistência Drop out		Reprovação Failure		Aprovação Pass		Reprovação Failure		Início Beginning		Fim End	
	M	HM	M	HM	M	HM	M	HM	M	HM	M	HM	M	HM	M	HM	Puras Puras	Mistas Mixed	Puras Puras	Mistas Mixed
Província de Niassa																				
Escolas cobertas no início e fim do ano lectivo / Schools with data both at the beginning and the end of the school year																	Nº de Escolas / Nº of Schools			
1ª classe	52.429	105.482	52.633	105.691	52.632	105.687	100,4	100,2	-0,4	-0,2	0,0	0,0	100,0	100,0	0,0	0,0	1.600	-	1.628	-
2ª classe	41.659	84.141	41.684	84.208	41.684	84.208	100,1	100,1	-0,1	-0,1	0,0	0,0	100,0	100,0	0,0	0,0	1.400	100	1.342	100
3ª classe	34.475	70.998	34.543	71.143	34.542	71.141	100,2	100,2	-0,2	-0,2	0,0	0,0	100,0	100,0	0,0	0,0	1.335	81	1.331	57
4ª classe	27.356	56.523	27.354	56.597	27.353	56.593	100,0	100,1	0,0	-0,1	0,0	0,0	100,0	100,0	0,0	0,0	1.219	52	1.149	114
5ª classe	20.450	42.821	20.808	43.533	20.807	43.530	101,7	101,7	-1,8	-1,7	0,0	0,0	100,0	100,0	0,0	0,0	1.185	26	1.207	30
1ª/5ª classe	176.369	359.965	177.022	361.172	177.018	361.159	100,4	100,3	-0,4	-0,3	0,0	0,0	100,0	100,0	0,0	0,0	6.739	259	6.657	301
Todas as escolas cobertas / All schools with data																	Escolas existentes / Existing schools		Escolas cobertas / Schools with data	
																	1133		1133	
1ª classe	52.429	105.482	52.633	105.691	52.632	105.687	100,4	100,2	-0,4	-0,2	0,0	0,0	100,0	100,0	0,0	0,0	1600	-	1628	-
2ª classe	41.690	84.202	41.684	84.208	41.684	84.208	100,0	100,0	0,0	0,0	0,0	0,0	100,0	100,0	0,0	0,0	1401	100	1342	100
3ª classe	34.511	71.061	34.543	71.143	34.542	71.141	100,1	100,1	-0,1	-0,1	0,0	0,0	100,0	100,0	0,0	0,0	1336	81	1331	57
4ª classe	27.382	56.575	27.354	56.597	27.353	56.593	99,9	100,0	0,1	0,0	0,0	0,0	100,0	100,0	0,0	0,0	1220	52	1149	114
5ª classe	20.481	42.862	20.808	43.533	20.807	43.530	101,6	101,6	-1,6	-1,6	0,0	0,0	100,0	100,0	0,0	0,0	1186	26	1207	30
1ª/5ª classe	176.493	360.182	177.022	361.172	177.018	361.159	100,3	100,3	-0,3	-0,3	0,0	0,0	100,0	100,0	0,0	0,0	6.743	259	6.657	301
Escolas cobertas no início e fim do ano lectivo / Schools with data both at the beginning and the end of the school year																	Nº de Escolas / Nº of Schools			
6ª classe	14.237	30.248	14.285	30.344	14.285	30.344	100,3	100,3	-0,3	-0,3	0,0	0,0	100,0	100,0	0,0	0,0	658	-	664	-
7ª classe	11.068	24.237	10.515	23.100	8.306	18.539	75,0	76,5	5,0	4,7	20,0	18,8	79,0	80,3	21,0	19,7	604	-	801	-
6ª/ 7ª classe	25.305	54.485	24.800	53.444	22.591	48.883	89,3	89,7	2,0	1,9	8,7	8,4	91,1	91,5	8,9	8,5	1262	-	1465	-
Todas as escolas cobertas / All schools with data																	Escolas existentes / Existing schools		Escolas cobertas / Schools with data	
																	542		542	
6ª classe	14.251	30.272	14.545	30.930	14.545	30.930	102,1	102,2	-2,1	-2,2	0,0	0,0	100,0	100,0	0,0	0,0	659	-	676	-
7ª classe	11.068	24.237	10.682	23.486	8.449	18.865	76,3	77,8	3,5	3,1	20,2	19,1	79,1	80,3	20,9	19,7	604	-	812	-
6ª/ 7ª classe	25.319	54.509	25.227	54.416	22.994	49.795	90,8	91,4	0,4	0,2	8,8	8,5	91,1	91,5	8,9	8,5	1263	-	1488	-

M - Mulheres (Female), HM - Homens e Mulheres (Male and Female)

18-08-2021

APROVEITAMENTO ESCOLAR, EDUCAÇÃO GERAL, ENSINO PRIMÁRIO, ESCOLAS PÚBLICAS, 2020
Annual School Results, General Education, Primary Education, Public Schools, 2020

Alunos no início do ano (matriculados), no fim e aprovados por classe e sexo; turmas puras e mistas por classe

Pupils at the beginning of the school year, at the end and pass by grade and sex; single classes and mixed classes by grade

Ensino Primário

Primary Education

Classe Grade	Nº de Alunos Nº of Pupils						Indicadores em relação ao Início <i>Indicators in relation to the beginning of the year</i>						Indicadores em relação ao fim <i>in relation to the end of the year</i>				Turmas /Classes			
	Início Beginning		Fim End		Aprovados Pass		Aprovação Pass		Desistência Drop out		Reprovação Failure		Aprovação Pass		Reprovação Failure		Início Beginning		Fim End	
	M	HM	M	HM	M	HM	M	HM	M	HM	M	HM	M	HM	M	HM	Puras Puras	Mistas Mixed	Puras Puras	Mistas Mixed
Província de Sofala																				
Escolas cobertas no início e fim do ano lectivo / Schools with data both at the beginning and the end of the school year																	Nº de Escolas / Nº of Schools			
1ª classe	53.703	110.374	55.057	114.581	54.911	114.305	102,2	103,6	-2,5	-3,8	0,3	0,3	99,7	99,8	0,3	0,2	1.937	-	1.959	-
2ª classe	47.989	99.625	48.080	99.860	47.951	99.610	99,9	100,0	-0,2	-0,2	0,3	0,3	99,7	99,7	0,3	0,3	1.736	6	1.731	12
3ª classe	42.021	89.905	42.824	91.696	42.712	91.446	101,6	101,7	-1,9	-2,0	0,3	0,3	99,7	99,7	0,3	0,3	1.584	17	1.610	19
4ª classe	35.397	75.217	35.620	76.571	35.531	76.377	100,4	101,5	-0,6	-1,8	0,3	0,3	99,8	99,7	0,2	0,3	1.438	73	1.429	60
5ª classe	29.571	64.134	29.882	64.767	29.785	64.514	100,7	100,6	-1,1	-1,0	0,3	0,4	99,7	99,6	0,3	0,4	1.304	100	1.305	65
1ª/5ª classe	208.681	439.255	211.463	447.475	210.890	446.252	101,1	101,6	-1,3	-1,9	0,3	0,3	99,7	99,7	0,3	0,3	7.999	196	8.034	156
Todas as escolas cobertas / All schools with data																	Escolas existentes / Existing schools		Escolas cobertas / Schools with data	
																	907		907	
1ª classe	53.703	110.374	55.057	114.581	54.911	114.305	102,2	103,6	-2,5	-3,8	0,3	0,3	99,7	99,8	0,3	0,2	1937	-	1959	-
2ª classe	47.989	99.625	48.080	99.860	47.951	99.610	99,9	100,0	-0,2	-0,2	0,3	0,3	99,7	99,7	0,3	0,3	1736	6	1731	12
3ª classe	42.021	89.905	42.824	91.696	42.712	91.446	101,6	101,7	-1,9	-2,0	0,3	0,3	99,7	99,7	0,3	0,3	1584	17	1610	19
4ª classe	35.397	75.217	35.620	76.571	35.531	76.377	100,4	101,5	-0,6	-1,8	0,3	0,3	99,8	99,7	0,2	0,3	1438	73	1429	60
5ª classe	29.571	64.134	29.882	64.767	29.785	64.514	100,7	100,6	-1,1	-1,0	0,3	0,4	99,7	99,6	0,3	0,4	1304	100	1305	65
1ª/5ª classe	208.681	439.255	211.463	447.475	210.890	446.252	101,1	101,6	-1,3	-1,9	0,3	0,3	99,7	99,7	0,3	0,3	7.999	196	8.034	156
Escolas cobertas no início e fim do ano lectivo / Schools with data both at the beginning and the end of the school year																	Nº de Escolas / Nº of Schools			
6ª classe	22.724	50.410	22.642	49.836	22.594	49.707	99,4	98,6	0,4	1,1	0,2	0,3	99,8	99,7	0,2	0,3	1241	-	1234	-
7ª classe	20.417	46.216	18.275	41.359	16.054	36.389	78,6	78,7	10,5	10,5	10,9	10,8	87,8	88,0	12,2	12,0	1223	-	1274	-
6ª/ 7ª classe	43.141	96.626	40.917	91.195	38.648	86.096	89,6	89,1	5,2	5,6	5,3	5,3	94,5	94,4	5,5	5,6	2464	-	2508	-
Todas as escolas cobertas / All schools with data																	Escolas existentes / Existing schools		Escolas cobertas / Schools with data	
																	905		905	
6ª classe	23.109	51.233	23.246	51.098	23.198	50.969	100,4	99,5	-0,6	0,3	0,2	0,3	99,8	99,7	0,2	0,3	1254	-	1258	-
7ª classe	20.751	46.958	18.784	42.642	16.524	37.397	79,6	79,6	9,5	9,2	10,9	11,2	88,0	87,7	12,0	12,3	1236	-	1300	-
6ª/ 7ª classe	43.860	98.191	42.030	93.740	39.722	88.366	90,6	90,0	4,2	4,5	5,3	5,5	94,5	94,3	5,5	5,7	2490	-	2558	-

M - Mulheres (Female), HM - Homens e Mulheres (Male and Female)

18-08-2021

APROVEITAMENTO ESCOLAR, EDUCAÇÃO GERAL, ENSINO PRIMÁRIO, ESCOLAS PÚBLICAS, 2020
Annual School Results, General Education, Primary Education, Public Schools, 2020

Alunos no início do ano (matriculados), no fim e aprovados por classe e sexo; turmas puras e mistas por classe

Pupils at the beginning of the school year, at the end and pass by grade and sex; single classes and mixed classes by grade

Ensino Primário

Primary Education

Classe Grade	Nº de Alunos Nº of Pupils						Indicadores em relação ao Início <i>Indicators in relation to the beginning of the year</i>						Indicadores em relação ao fim <i>in relation to the end of the year</i>				Turmas /Classes			
	Início Beginning		Fim End		Aprovados Pass		Aprovação Pass		Desistência Droup out		Reprovação Failure		Aprovação Pass		Reprovação Failure		Início Beginning		Fim End	
	M	HM	M	HM	M	HM	M	HM	M	HM	M	HM	M	HM	M	HM	Puras Puras	Mistas Mixed	Puras Puras	Mistas Mixed
Província de Tete																				
Escolas cobertas no início e fim do ano lectivo / Schools with data both at the beginning and the end of the school year																	Nº de Escolas / Nº of Schools			
1ª classe	74.729	148.699	74.484	148.257	74.397	148.084	99,6	99,6	0,3	0,3	0,1	0,1	99,9	99,9	0,1	0,1	2.517	-	2.533	-
2ª classe	62.958	125.541	62.619	125.333	62.561	125.229	99,4	99,8	0,5	0,2	0,1	0,1	99,9	99,9	0,1	0,1	2.133	122	2.106	129
3ª classe	55.082	111.083	54.990	111.077	54.961	111.024	99,8	99,9	0,2	0,0	0,1	0,0	99,9	100,0	0,1	0,0	1.923	118	1.880	86
4ª classe	42.336	84.797	42.133	84.556	42.111	84.500	99,5	99,6	0,5	0,3	0,1	0,1	99,9	99,9	0,1	0,1	1.583	95	1.552	110
5ª classe	33.776	69.541	34.044	70.118	34.008	70.057	100,7	100,7	-0,8	-0,8	0,1	0,1	99,9	99,9	0,1	0,1	1.451	61	1.512	41
1ª/5ª classe	268.881	539.661	268.270	539.341	268.038	538.894	99,7	99,9	0,2	0,1	0,1	0,1	99,9	99,9	0,1	0,1	9.607	396	9.583	366
Todas as escolas cobertas / All schools with data																	Escolas existentes / Existing schools		Escolas cobertas / Schools with data	
																	1267		1267	
1ª classe	75.512	150.195	74.938	149.147	74.851	148.974	99,1	99,2	0,8	0,7	0,1	0,1	99,9	99,9	0,1	0,1	2546	-	2550	-
2ª classe	63.571	126.748	63.060	126.154	63.002	126.050	99,1	99,4	0,8	0,5	0,1	0,1	99,9	99,9	0,1	0,1	2157	122	2122	130
3ª classe	55.634	112.236	55.407	111.951	55.378	111.898	99,5	99,7	0,4	0,3	0,1	0,0	99,9	100,0	0,1	0,0	1944	119	1897	86
4ª classe	42.715	85.605	42.431	85.175	42.409	85.119	99,3	99,4	0,7	0,5	0,1	0,1	99,9	99,9	0,1	0,1	1600	95	1566	111
5ª classe	34.166	70.344	34.299	70.645	34.263	70.584	100,3	100,3	-0,4	-0,4	0,1	0,1	99,9	99,9	0,1	0,1	1469	63	1524	41
1ª/5ª classe	271.598	545.128	270.135	543.072	269.903	542.625	99,4	99,5	0,5	0,4	0,1	0,1	99,9	99,9	0,1	0,1	9.716	399	9.659	368
Escolas cobertas no início e fim do ano lectivo / Schools with data both at the beginning and the end of the school year																	Nº de Escolas / Nº of Schools			
6ª classe	22.402	46.822	22.414	46.609	22.401	46.585	100,0	99,5	-0,1	0,5	0,1	0,1	99,9	99,9	0,1	0,1	870	-	863	-
7ª classe	18.755	39.968	17.354	37.095	15.049	32.187	80,2	80,5	7,5	7,2	12,3	12,3	86,7	86,8	13,3	13,2	809	-	865	-
6ª/ 7ª classe	41.157	86.790	39.768	83.704	37.450	78.772	91,0	90,8	3,4	3,6	5,6	5,7	94,2	94,1	5,8	5,9	1679	-	1728	-
Todas as escolas cobertas / All schools with data																	Escolas existentes / Existing schools		Escolas cobertas / Schools with data	
																	574		574	
6ª classe	23.467	49.083	23.132	48.099	23.119	48.075	98,5	97,9	1,4	2,0	0,1	0,0	99,9	100,0	0,1	0,0	911	-	927	-
7ª classe	19.480	41.569	17.795	38.068	15.440	33.038	79,3	79,5	8,6	8,4	12,1	12,1	86,8	86,8	13,2	13,2	842	-	885	-
6ª/ 7ª classe	42.947	90.652	40.927	86.167	38.559	81.113	89,8	89,5	4,7	4,9	5,5	5,6	94,2	94,1	5,8	5,9	1753	0	1812	-

M - Mulheres (Female), HM - Homens e Mulheres (Male and Female)

18-08-2021

APROVEITAMENTO ESCOLAR, EDUCAÇÃO GERAL, ENSINO PRIMÁRIO, ESCOLAS PÚBLICAS, 2020
Annual School Results, General Education, Primary Education, Public Schools, 2020

Alunos no início do ano (matriculados), no fim e aprovados por classe e sexo; turmas puras e mistas por classe

Pupils at the beginning of the school year, at the end and pass by grade and sex; single classes and mixed classes by grade

Ensino Primário

Primary Education

Classe Grade	Nº de Alunos Nº of Pupils						Indicadores em relação ao Início <i>Indicators in relation to the beginning of the year</i>						Indicadores em relação ao fim <i>in relation to the end of the year</i>				Turmas /Classes			
	Início Beginning		Fim End		Aprovados Pass		Aprovação Pass		Desistência Droup out		Reprovação Failure		Aprovação Pass		Reprovação Failure		Início Beginning		Fim End	
	M	HM	M	HM	M	HM	M	HM	M	HM	M	HM	M	HM	M	HM	Puras Puras	Mistas Mixed	Puras Puras	Mistas Mixed
Província da Zambézia																				
Escolas cobertas no início e fim do ano lectivo / Schools with data both at the beginning and the end of the school year																	Nº de Escolas / Nº of Schools			
1ª classe	213.399	436.101	213.375	435.287	213.317	435.184	100,0	99,8	0,0	0,2	0,0	0,0	100,0	100,0	0,0	0,0	6.431	-	6.440	-
2ª classe	184.765	381.589	184.729	381.461	184.599	381.212	99,9	99,9	0,0	0,0	0,1	0,1	99,9	99,9	0,1	0,1	6.083	74	6.115	15
3ª classe	152.051	316.700	152.161	316.139	152.088	316.011	100,0	99,8	-0,1	0,2	0,0	0,0	100,0	100,0	0,0	0,0	5.420	72	5.410	24
4ª classe	118.357	251.137	118.257	250.975	118.183	250.846	99,9	99,9	0,1	0,1	0,1	0,1	99,9	99,9	0,1	0,1	4.770	54	4.720	31
5ª classe	76.496	166.749	76.759	167.139	76.717	167.007	100,3	100,2	-0,3	-0,2	0,1	0,1	99,9	99,9	0,1	0,1	4.103	51	4.197	31
1ª/5ª classe	745.068	1.552.276	745.281	1.551.001	744.904	1.550.260	100,0	99,9	0,0	0,1	0,1	0,0	99,9	100,0	0,1	0,0	26.807	251	26.882	101
Todas as escolas cobertas / All schools with data																	Escolas existentes / Existing schools		Escolas cobertas / Schools with data	
																	3546		3546	
1ª classe	213.425	436.176	214.400	437.386	214.342	437.283	100,4	100,3	-0,5	-0,3	0,0	0,0	100,0	100,0	0,0	0,0	6432	-	6470	-
2ª classe	184.803	381.669	185.673	383.413	185.543	383.164	100,4	100,4	-0,5	-0,5	0,1	0,1	99,9	99,9	0,1	0,1	6084	74	6146	15
3ª classe	152.085	316.772	153.016	317.855	152.943	317.727	100,6	100,3	-0,6	-0,3	0,0	0,0	100,0	100,0	0,0	0,0	5421	72	5440	24
4ª classe	118.404	251.252	119.044	252.566	118.970	252.437	100,5	100,5	-0,5	-0,5	0,1	0,1	99,9	99,9	0,1	0,1	4772	54	4749	31
5ª classe	76.557	166.874	77.322	168.303	77.280	168.171	100,9	100,8	-1,0	-0,9	0,1	0,1	99,9	99,9	0,1	0,1	4106	51	4223	31
1ª/5ª classe	745.274	1.552.743	749.455	1.559.523	749.078	1.558.782	100,5	100,4	-0,6	-0,4	0,1	0,0	99,9	100,0	0,1	0,0	26.815	251	27.028	101
Escolas cobertas no início e fim do ano lectivo / Schools with data both at the beginning and the end of the school year																	Nº de Escolas / Nº of Schools			
6ª classe	51.229	117.359	51.277	117.468	51.197	117.279	99,9	99,9	-0,1	-0,1	0,2	0,2	99,8	99,8	0,2	0,2	3176	-	3160	-
7ª classe	34.567	82.191	28.982	69.431	23.672	57.509	68,5	70,0	16,2	15,5	15,4	14,5	81,7	82,8	18,3	17,2	2522	-	2654	-
6ª/ 7ª classe	85.796	199.550	80.259	186.899	74.869	174.788	87,3	87,6	6,5	6,3	6,3	6,1	93,3	93,5	6,7	6,5	5698	-	5814	-
Todas as escolas cobertas / All schools with data																	Escolas existentes / Existing schools		Escolas cobertas / Schools with data	
																	2717		2717	
6ª classe	51.306	117.545	51.582	118.181	51.502	117.992	100,4	100,4	-0,5	-0,5	0,2	0,2	99,8	99,8	0,2	0,2	3184	-	3185	-
7ª classe	34.700	82.514	29.188	69.913	23.837	57.889	68,7	70,2	15,9	15,3	15,4	14,6	81,7	82,8	18,3	17,2	2538	-	2673	-
6ª/ 7ª classe	86.006	200.059	80.770	188.094	75.339	175.881	87,6	87,9	6,1	6,0	6,3	6,1	93,3	93,5	6,7	6,5	5722	-	5858	-

M - Mulheres (Female), HM - Homens e Mulheres (Male and Female)

18-08-2021

APROVEITAMENTO ESCOLAR, EDUCAÇÃO GERAL, ENSINO PRIMÁRIO, ESCOLAS PÚBLICAS, 2020
Annual School Results, General Education, Primary Education, Public Schools, 2020
Ensino Primário
Primary Education

Alunos no início do ano (matriculados), no fim e aprovados por classe e sexo; turmas puras e mistas por classe

Pupils at the beginning of the school year, at the end and pass by grade and sex; single classes and mixed classes by grade

Classe Grade	Nº de Alunos Nº of Pupils						Indicadores em relação ao Início <i>Indicators in relation to the beginning of the year</i>						Indicadores em relação ao fim <i>in relation to the end of the year</i>				Turmas /Classes			
	Início Beginning		Fim End		Aprovados Pass		Aprovação Pass		Desistência Drop out		Reprovação Failure		Aprovação Pass		Reprovação Failure		Início Beginning		Fim End	
	M	HM	M	HM	M	HM	M	HM	M	HM	M	HM	M	HM	M	HM	Puras Puras	Mixed Mistas	Puras Puras	Mixed Mistas
Cidade de Maputo																				
Escolas cobertas no início e fim do ano lectivo / Schools with data both at the beginning and the end of the school year																	Nº de Escolas / Nº of Schools			
1ª classe	10.828	21.581	10.593	21.070	10.590	21.066	97,8	97,6	2,2	2,4	0,0	0,0	100,0	100,0	0,0	0,0	402	-	397	-
2ª classe	11.091	22.130	10.863	21.720	10.863	21.720	97,9	98,1	2,1	1,9	0,0	0,0	100,0	100,0	0,0	0,0	409	0	401	0
3ª classe	13.741	28.652	13.490	28.124	13.490	28.124	98,2	98,2	1,8	1,8	0,0	0,0	100,0	100,0	0,0	0,0	517	0	510	0
4ª classe	10.851	21.316	10.591	20.882	10.591	20.882	97,6	98,0	2,4	2,0	0,0	0,0	100,0	100,0	0,0	0,0	386	0	441	0
5ª classe	14.029	29.982	13.861	29.496	13.861	29.496	98,8	98,4	1,2	1,6	0,0	0,0	100,0	100,0	0,0	0,0	539	0	530	0
1ª/5ª classe	60.540	123.661	59.398	121.292	59.395	121.288	98,1	98,1	1,9	1,9	0,0	0,0	100,0	100,0	0,0	0,0	2.253	0	2.279	0
Todas as escolas cobertas / All schools with data																	Escolas existentes / Existing schools		Escolas cobertas / Schools with data	
																	100		100	
1ª classe	10.844	21.633	10.593	21.070	10.590	21.066	97,7	97,4	2,3	2,6	0,0	0,0	100,0	100,0	0,0	0,0	404	-	397	-
2ª classe	11.109	22.172	10.863	21.720	10.863	21.720	97,8	98,0	2,2	2,0	0,0	0,0	100,0	100,0	0,0	0,0	410	0	401	0
3ª classe	13.782	28.735	13.490	28.124	13.490	28.124	97,9	97,9	2,1	2,1	0,0	0,0	100,0	100,0	0,0	0,0	519	0	510	0
4ª classe	10.875	21.364	10.591	20.882	10.591	20.882	97,4	97,7	2,6	2,3	0,0	0,0	100,0	100,0	0,0	0,0	387	0	441	0
5ª classe	14.071	30.069	13.861	29.496	13.861	29.496	98,5	98,1	1,5	1,9	0,0	0,0	100,0	100,0	0,0	0,0	541	0	530	0
1ª/5ª classe	60.681	123.973	59.398	121.292	59.395	121.288	97,9	97,8	2,1	2,2	0,0	0,0	100,0	100,0	0,0	0,0	2.261		2.279	0
Escolas cobertas no início e fim do ano lectivo / Schools with data both at the beginning and the end of the school year																	Nº de Escolas / Nº of Schools			
6ª classe	10.802	20.579	10.824	20.577	10.824	20.577	100,2	100,0	-0,2	0,0	0,0	0,0	100,0	100,0	0,0	0,0	393	-	392	-
7ª classe	12.305	24.541	12.141	24.236	10.101	19.569	82,1	79,7	1,3	1,2	16,6	19,0	83,2	80,7	16,8	19,3	461	-	597	-
6ª/ 7ª classe	23.107	45.120	22.965	44.813	20.925	40.146	90,6	89,0	0,6	0,7	8,8	10,3	91,1	89,6	8,9	10,4	854	-	989	-
Todas as escolas cobertas / All schools with data																	Escolas existentes / Existing schools		Escolas cobertas / Schools with data	
																	95		95	
6ª classe	10.802	20.579	10.824	20.577	10.824	20.577	100,2	100,0	-0,2	0,0	0,0	0,0	100,0	100,0	0,0	0,0	393	-	392	-
7ª classe	12.305	24.541	12.141	24.236	10.101	19.569	82,1	79,7	1,3	1,2	16,6	19,0	83,2	80,7	16,8	19,3	461	-	597	-
6ª/ 7ª classe	23.107	45.120	22.965	44.813	20.925	40.146	90,6	89,0	0,6	0,7	8,8	10,3	91,1	89,6	8,9	10,4	854		989	-

M - Mulheres (Female), HM - Homens e Mulheres (Male and Female)

18-08-2021

APROVEITAMENTO ESCOLAR, EDUCAÇÃO GERAL, ENSINO PRIMÁRIO, ESCOLAS PÚBLICAS, 2020
Annual School Results, General Education, Primary Education, Public Schools, 2020

Alunos no início do ano (matriculados), no fim e aprovados por classe e sexo; turmas puras e mistas por classe

Pupils at the beginning of the school year, at the end and pass by grade and sex; single classes and mixed classes by grade

Ensino Primário

Primary Education

Classe Grade	Nº de Alunos Nº of Pupils						Indicadores em relação ao Início <i>Indicators in relation to the beginning of the year</i>						Indicadores em relação ao fim <i>in relation to the end of the year</i>				Turmas /Classes			
	Início Beginning		Fim End		Aprovados Pass		Aprovação Pass		Desistência Droup out		Reprovação Failure		Aprovação Pass		Reprovação Failure		Início Beginning		Fim End	
	M	HM	M	HM	M	HM	M	HM	M	HM	M	HM	M	HM	M	HM	Puras Puras	Mixed Mistas	Puras Puras	Mixed Mistas
Resumo Nacional/National Total																				
Escolas cobertas no início e fim do ano lectivo / Schools with data both at the beginning and the end of the school year																	Nº de Escolas / Nº of Schools		12840	
1ª classe	768.675	1.561.261	770.293	1.564.294	768.991	1.561.788	100,0	100,0	-0,2	-0,2	0,2	0,2	99,8	99,8	0,2	0,2	25.443	-	25.230	-
2ª classe	665.094	1.359.009	664.916	1.358.658	663.882	1.356.610	99,8	99,8	0,0	0,0	0,2	0,2	99,8	99,8	0,2	0,2	22.976	792	22.682	725
3ª classe	584.740	1.208.789	585.797	1.210.196	584.959	1.208.495	100,0	100,0	-0,2	-0,1	0,1	0,1	99,9	99,9	0,1	0,1	21.388	813	21.198	663
4ª classe	467.091	965.243	467.412	967.131	466.815	965.853	99,9	100,1	-0,1	-0,2	0,1	0,1	99,9	99,9	0,1	0,1	18.557	833	18.280	923
5ª classe	384.460	810.513	385.441	812.858	384.888	811.664	100,1	100,1	-0,3	-0,3	0,1	0,1	99,9	99,9	0,1	0,1	17.524	610	17.487	569
1ª/5ª classe	2.870.060	5.904.815	2.873.859	5.913.137	2.869.535	5.904.410	100,0	100,0	-0,1	-0,1	0,2	0,1	99,8	99,9	0,2	0,1	105.888	3.048	104.877	2.880
Todas as escolas cobertas / All schools with data							Escolas existentes / Existing schools						12936		Escolas cobertas / Schools with data				12873	
1ª classe	771.439	1.566.636	772.196	1.568.084	770.892	1.565.572	99,9	99,9	-0,1	-0,1	0,2	0,2	99,8	99,8	0,2	0,2	25527	-	25291	-
2ª classe	667.248	1.363.104	666.674	1.362.192	665.638	1.360.140	99,8	99,8	0,1	0,1	0,2	0,2	99,8	99,8	0,2	0,2	23036	796	22743	726
3ª classe	586.579	1.212.519	587.385	1.213.369	586.544	1.211.665	100,0	99,9	-0,1	-0,1	0,1	0,1	99,9	99,9	0,1	0,1	21438	814	21257	663
4ª classe	468.643	968.369	468.687	969.719	468.089	968.439	99,9	100,0	0,0	-0,1	0,1	0,1	99,9	99,9	0,1	0,1	18605	834	18342	924
5ª classe	385.944	813.471	386.492	815.071	385.938	813.874	100,0	100,0	-0,1	-0,2	0,1	0,1	99,9	99,9	0,1	0,1	17575	613	17537	569
1ª/5ª classe	2.879.853	5.924.099	2.881.434	5.928.435	2.877.101	5.919.690	99,9	99,9	-0,1	-0,1	0,2	0,1	99,8	99,9	0,2	0,1	106.181	3.057	105.170	2.882
Escolas cobertas no início e fim do ano lectivo / Schools with data both at the beginning and the end of the school year																	Nº de Escolas / Nº of Schools		8515	
6ª classe	267.230	561.628	268.102	562.074	267.535	560.888	100,1	99,9	-0,3	-0,1	0,2	0,2	99,8	99,8	0,2	0,2	12669	-	12612	-
7ª classe	231.413	493.699	213.581	454.274	179.207	378.410	77,4	76,6	7,7	8,0	14,9	15,4	83,9	83,3	16,1	16,7	11872	-	12795	-
6ª/ 7ª classe	498.643	1.055.327	481.683	1.016.348	446.742	939.298	89,6	89,0	3,4	3,7	7,0	7,3	92,7	92,4	7,3	7,6	24541	-	25407	-
Todas as escolas cobertas / All schools with data							Escolas existentes / Existing schools						8642		Escolas cobertas / Schools with data				8587	
6ª classe	269.372	566.237	270.981	568.168	270.414	566.982	100,4	100,1	-0,6	-0,3	0,2	0,2	99,8	99,8	0,2	0,2	12768	-	12780	-
7ª classe	233.104	497.456	215.631	458.966	180.972	382.261	77,6	76,8	7,5	7,7	14,9	15,4	83,9	83,3	16,1	16,7	11966	-	12909	-
6ª/ 7ª classe	502.476	1.063.693	486.612	1.027.134	451.386	949.243	89,8	89,2	3,2	3,4	7,0	7,3	92,8	92,4	7,2	7,6	24734	0	25689	-

M - Mulheres/Female; HM - Homens e Mulheres/Male and Female

18-08-2021

APROVEITAMENTO ESCOLAR, EDUCAÇÃO GERAL, ENSINO SECUNDÁRIO, ESCOLAS PÚBLICAS, 2020
Annual School Results, General Education, Secondary Education, Public Schools, 2020
Ensino Secundário
Secondary Education

Alunos no início do ano (matriculados), no fim e aprovados por classe e sexo; turmas puras e mistas por classe

Pupils at the beginning of the school year, at the end and pass by grade and sex; single classes and mixed classes by grade

Classe Grade	Nº de Alunos Nº of Pupils						Indicadores em relação ao início <i>Indicators in relation to the beginning of the year</i>						Indicadores em relação ao fim <i>in relation to the end of the year</i>				Turmas /Classes			
	Início Beginning		Fim End		Aprovados Pass		Aprovação Pass		Desistência Droup out		Reprovação Failure		Aprovação Pass		Reprovação Failure		Início Beginning		Fim End	
	M	HM	M	HM	M	HM	M	HM	M	HM	M	HM	M	HM	M	HM	Puras Puras	Mistas Mixed	Puras Puras	Mistas Mixed
Província de Cabo Delgado																				
<i>Escolas cobertas no início e fim do ano lectivo / Schools with data both at the beginning and the end of the school year</i>																	Nº de Escolas / Nº of Schools		25	
8ª classe	6209	13282	6309	13515	6298	13485	101,4	101,5	-1,6	-1,8	0,2	0,2	99,8	99,8	0,2	0,2	172	0	179	0
9ª classe	4594	9960	4696	10454	4690	10443	102,1	104,8	-2,2	-5,0	0,1	0,1	99,9	99,9	0,1	0,1	134	0	140	0
10ª classe	3251	7060	3414	7304	3100	6470	95,4	91,6	-5,0	-3,5	9,7	11,8	90,8	88,6	9,2	11,4	96	0	129	0
8ª/10ª classe	14.054	30.302	14.419	31.273	14.088	30.398	100,2	100,3	-2,6	-3,2	2,4	2,9	97,7	97,2	2,3	2,8	402	-	448	-
<i>Todas as escolas cobertas / All schools with data</i>							<i>Escolas existentes / Existing schools</i>						30				<i>Escolas cobertas / Schools with data</i>		25	
8ª classe	6209	13282	6309	13515	6298	13485	101,4	101,5	-1,6	-1,8	0,2	0,2	99,8	99,8	0,2	0,2	172	0	179	0
9ª classe	4594	9960	4696	10454	4690	10443	102,1	104,8	-2,2	-5,0	0,1	0,1	99,9	99,9	0,1	0,1	134	0	140	0
10ª classe	3251	7060	3414	7304	3100	6470	95,4	91,6	-5,0	-3,5	9,7	11,8	90,8	88,6	9,2	11,4	96	0	129	0
8ª/10ª classe	14.054	30.302	14.419	31.273	14.088	30.398	100,2	100,3	-2,6	-3,2	2,4	2,9	97,7	97,2	2,3	2,8	402	-	448	-
<i>Escolas cobertas no início e fim do ano lectivo / Schools with data both at the beginning and the end of the school year</i>																	Nº de Escolas / Nº of Schools		22	
11ª classe	2.127	4.587	2.375	5.061	2.369	5.049	111,4	110,1	-11,7	-10,3	0,3	0,3	99,7	99,8	0,3	0,2	75	0	79	0
12ª classe	1.843	3.826	2.012	4.223	1.841	3.907	99,9	102,1	-9,2	-10,4	9,3	8,3	91,5	92,5	8,5	7,5	71	0	75	0
11ª/12ª classe	3.970	8.413	4.387	9.284	4.210	8.956	106,0	106,5	-10,5	-10,4	4,5	3,9	96,0	96,5	4,0	3,5	146	-	154	-
<i>Todas as escolas cobertas / All schools with data</i>							<i>Escolas existentes / Existing schools</i>						24				<i>Escolas cobertas / Schools with data</i>		22	
11ª classe	2127	4587	2375	5061	2369	5049	111,4	110,1	-11,7	-10,3	0,3	0,3	99,7	99,8	0,3	0,2	75	0	79	0
12ª classe	1843	3826	2012	4223	1841	3907	99,9	102,1	-9,2	-10,4	9,3	8,3	91,5	92,5	8,5	7,5	71	0	75	0
11ª/12ª classe	3.970	8.413	4.387	9.284	4.210	8.956	106,0	106,5	-10,5	-10,4	4,5	3,9	96,0	96,5	4,0	3,5	146	-	154	-

M - Mulheres (Female), HM - Homens e Mulheres (Male and Female)

08-07-2021

APROVEITAMENTO ESCOLAR, EDUCAÇÃO GERAL, ENSINO SECUNDÁRIO, ESCOLAS PÚBLICAS, 2020
Annual School Results, General Education, Secondary Education, Public Schools, 2020
Ensino Secundário
Secondary Education

Alunos no início do ano (matriculados), no fim e aprovados por classe e sexo; turmas puras e mistas por classe

Pupils at the beginning of the school year, at the end and pass by grade and sex; single classes and mixed classes by grade

Classe Grade	Nº de Alunos Nº of Pupils						Indicadores em relação ao início <i>Indicators in relation to the beginning of the year</i>						Indicadores em relação ao fim <i>in relation to the end of the year</i>				Turmas /Classes			
	Início Beginning		Fim End		Aprovados Pass		Aprovação Pass		Desistência Droup out		Reprovação Failure		Aprovação Pass		Reprovação Failure		Início Beginning		Fim End	
	M	HM	M	HM	M	HM	M	HM	M	HM	M	HM	M	HM	M	HM	Pures Puras	Mixed Mistas	Pures Puras	Mixed Mistas
Província de Gaza																				
Escolas cobertas no início e fim do ano lectivo / Schools with data both at the beginning and the end of the school year																	Nº de Escolas / Nº of Schools			
8ª classe	14597	25887	14445	25669	14445	25669	99,0	99,2	1,0	0,8	0,0	0,0	100,0	100,0	0,0	0,0	422	0	418	0
9ª classe	12262	21609	12143	21466	12143	21466	99,0	99,3	1,0	0,7	0,0	0,0	100,0	100,0	0,0	0,0	371	0	367	0
10ª classe	11151	18691	10600	17786	5415	9214	48,6	49,3	4,9	4,8	46,5	45,9	51,1	51,8	48,9	48,2	317	0	375	0
8ª/10ª classe	38.010	66.187	37.188	64.921	32.003	56.349	84,2	85,1	2,2	1,9	13,6	13,0	86,1	86,8	13,9	13,2	1.110	-	1.160	-
Todas as escolas cobertas / All schools with data							Escolas existentes / Existing schools						62				Escolas cobertas / Schools with data			
8ª classe	14597	25887	14445	25669	14445	25669	99,0	99,2	1,0	0,8	0,0	0,0	100,0	100,0	0,0	0,0	422	0	418	0
9ª classe	12262	21609	12143	21466	12143	21466	99,0	99,3	1,0	0,7	0,0	0,0	100,0	100,0	0,0	0,0	371	0	367	0
10ª classe	11151	18691	10600	17786	5415	9214	48,6	49,3	4,9	4,8	46,5	45,9	51,1	51,8	48,9	48,2	317	0	375	0
8ª/10ª classe	38.010	66.187	37.188	64.921	32.003	56.349	84,2	85,1	2,2	1,9	13,6	13,0	86,1	86,8	13,9	13,2	1.110	-	1.160	-
Escolas cobertas no início e fim do ano lectivo / Schools with data both at the beginning and the end of the school year																	Nº de Escolas / Nº of Schools			
11ª classe	6.094	10.223	6.142	10.328	6.141	10.327	100,8	101,0	-0,8	-1,0	0,0	0,0	100,0	100,0	0,0	0,0	184	0	180	0
12ª classe	5.223	8.703	5.152	8.663	3.142	5.281	60,2	60,7	1,4	0,5	38,5	38,9	61,0	61,0	39,0	39,0	166	0	174	0
11ª/12ª classe	11.317	18.926	11.294	18.991	9.283	15.608	82,0	82,5	0,2	-0,3	17,8	17,9	82,2	82,2	17,8	17,8	350	-	354	-
Todas as escolas cobertas / All schools with data							Escolas existentes / Existing schools						38				Escolas cobertas / Schools with data			
11ª classe	6094	10223	6142	10328	6141	10327	100,8	101,0	-0,8	-1,0	0,0	0,0	100,0	100,0	0,0	0,0	184	0	180	0
12ª classe	5223	8703	5152	8663	3142	5281	60,2	60,7	1,4	0,5	38,5	38,9	61,0	61,0	39,0	39,0	166	0	174	0
11ª/12ª classe	11.317	18.926	11.294	18.991	9.283	15.608	82,0	82,5	0,2	-0,3	17,8	17,9	82,2	82,2	17,8	17,8	350	-	354	-

M - Mulheres (Female), HM - Homens e Mulheres (Male and Female)

08-07-2021

APROVEITAMENTO ESCOLAR, EDUCAÇÃO GERAL, ENSINO SECUNDÁRIO, ESCOLAS PÚBLICAS, 2020
Annual School Results, General Education, Secondary Education, Public Schools, 2020
Ensino Secundário
Secondary Education

Alunos no início do ano (matriculados), no fim e aprovados por classe e sexo; turmas puras e mistas por classe

Pupils at the beginning of the school year, at the end and pass by grade and sex; single classes and mixed classes by grade

Classe Grade	Nº de Alunos Nº of Pupils						Indicadores em relação ao início <i>Indicators in relation to the beginning of the year</i>						Indicadores em relação ao fim <i>in relation to the end of the year</i>				Turmas /Classes			
	Início Beginning		Fim End		Aprovados Pass		Aprovação Pass		Desistência Droup out		Reprovação Failure		Aprovação Pass		Reprovação Failure		Início Beginning		Fim End	
	M	HM	M	HM	M	HM	M	HM	M	HM	M	HM	M	HM	M	HM	Puras	Mixed	Puras	Mixed
Província de Inhambane																				
Escolas cobertas no início e fim do ano lectivo / Schools with data both at the beginning and the end of the school year																	Nº de Escolas / Nº of Schools			
8ª classe	17640	33596	17698	33652	17698	33652	100,3	100,2	-0,3	-0,2	0,0	0,0	100,0	100,0	0,0	0,0	597	0	593	0
9ª classe	14037	25543	14067	25601	14067	25601	100,2	100,2	-0,2	-0,2	0,0	0,0	100,0	100,0	0,0	0,0	467	0	469	0
10ª classe	13404	23126	12593	21584	7836	13780	58,5	59,6	6,1	6,7	35,5	33,7	62,2	63,8	37,8	36,2	425	0	487	0
8ª/10ª classe	45.081	82.265	44.358	80.837	39.601	73.033	87,8	88,8	1,6	1,7	10,6	9,5	89,3	90,3	10,7	9,7	1.489	-	1.549	-
Todas as escolas cobertas / All schools with data							Escolas existentes / Existing schools						74				Escolas cobertas / Schools with data			
8ª classe	17640	33596	17698	33652	17698	33652	100,3	100,2	-0,3	-0,2	0,0	0,0	100,0	100,0	0,0	0,0	597	0	593	0
9ª classe	14037	25543	14067	25601	14067	25601	100,2	100,2	-0,2	-0,2	0,0	0,0	100,0	100,0	0,0	0,0	467	0	469	0
10ª classe	13404	23126	12593	21584	7836	13780	58,5	59,6	6,1	6,7	35,5	33,7	62,2	63,8	37,8	36,2	425	0	487	0
8ª/10ª classe	45.081	82.265	44.358	80.837	39.601	73.033	87,8	88,8	1,6	1,7	10,6	9,5	89,3	90,3	10,7	9,7	1.489	-	1.549	-
Escolas cobertas no início e fim do ano lectivo / Schools with data both at the beginning and the end of the school year																	Nº de Escolas / Nº of Schools			
11ª classe	6.364	10.873	6.384	10.914	6.384	10.914	100,3	100,4	-0,3	-0,4	0,0	0,0	100,0	100,0	0,0	0,0	219	0	219	0
12ª classe	5.637	9.580	5.465	9.278	3.077	5.489	54,6	57,3	3,1	3,2	42,4	39,6	56,3	59,2	43,7	40,8	210	0	276	0
11ª/12ª classe	12.001	20.453	11.849	20.192	9.461	16.403	78,8	80,2	1,3	1,3	19,9	18,5	79,8	81,2	20,2	18,8	429	-	495	-
Todas as escolas cobertas / All schools with data							Escolas existentes / Existing schools						35				Escolas cobertas / Schools with data			
11ª classe	6364	10873	6384	10914	6384	10914	100,3	100,4	-0,3	-0,4	0,0	0,0	100,0	100,0	0,0	0,0	219	0	219	0
12ª classe	5637	9580	5465	9278	3077	5489	54,6	57,3	3,1	3,2	42,4	39,6	56,3	59,2	43,7	40,8	210	0	276	0
11ª/12ª classe	12.001	20.453	11.849	20.192	9.461	16.403	78,8	80,2	1,3	1,3	19,9	18,5	79,8	81,2	20,2	18,8	429	-	495	-

M - Mulheres (Female), HM - Homens e Mulheres (Male and Female)

08-07-2021

APROVEITAMENTO ESCOLAR, EDUCAÇÃO GERAL, ENSINO SECUNDÁRIO, ESCOLAS PÚBLICAS, 2020
Annual School Results, General Education, Secondary Education, Public Schools, 2020
Alunos no início do ano (matriculados), no fim e aprovados por classe e sexo; turmas puras e mistas por classe
Pupils at the beginning of the school year, at the end and pass by grade and sex; single classes and mixed classes by grade
Ensino Secundário
Secondary Education

Classe Grade	Nº de Alunos Nº of Pupils						Indicadores em relação ao início Indicators in relation to the beginning of the year						Indicadores em relação ao fim in relation to the end of the year				Turmas /Classes			
	Início Beginning		Fim End		Aprovados Pass		Aprovação Pass		Desistência Drop out		Reprovação Failure		Aprovação Pass		Reprovação Failure		Início Beginning		Fim End	
	M	HM	M	HM	M	HM	M	HM	M	HM	M	HM	M	HM	M	HM	Pures Puras	Mixed Mistas	Pures Puras	Mixed Mistas
Província de Manica																				
Escolas cobertas no início e fim do ano lectivo / Schools with data both at the beginning and the end of the school year																Nº de Escolas / Nº of Schools				53
8ª classe	12499	27437	12579	27476	12576	27471	100,6	100,1	-0,6	-0,1	0,0	0,0	100,0	100,0	0,0	0,0	431	0	418	0
9ª classe	9340	20785	9442	20935	9442	20935	101,1	100,7	-1,1	-0,7	0,0	0,0	100,0	100,0	0,0	0,0	348	0	326	0
10ª classe	7663	17136	7391	16597	5538	12902	72,3	75,3	3,5	3,1	24,2	21,6	74,9	77,7	25,1	22,3	275	0	440	0
8ª/10ª classe	29.502	65.358	29.412	65.008	27.556	61.308	93,4	93,8	0,3	0,5	6,3	5,7	93,7	94,3	6,3	5,7	1.054	-	1.184	-
Todas as escolas cobertas / All schools with data																Escolas existentes / Existing schools		Escolas cobertas / Schools with data		54
8ª classe	12860	28090	12945	28191	12942	28186	100,6	100,3	-0,7	-0,4	0,0	0,0	100,0	100,0	0,0	0,0	437	0	424	0
9ª classe	9635	21330	9764	21545	9764	21545	101,3	101,0	-1,3	-1,0	0,0	0,0	100,0	100,0	0,0	0,0	353	0	331	0
10ª classe	7974	17751	7746	17230	5835	13431	73,2	75,7	2,9	2,9	24,0	21,4	75,3	78,0	24,7	22,0	280	0	471	0
8ª/10ª classe	30.469	67.171	30.455	66.966	28.541	63.162	93,7	94,0	0,0	0,3	6,3	5,7	93,7	94,3	6,3	5,7	1.070	-	1.226	-
Escolas cobertas no início e fim do ano lectivo / Schools with data both at the beginning and the end of the school year																Nº de Escolas / Nº of Schools				22
11ª classe	4.059	9.047	3.952	8.809	3.943	8.800	97,1	97,3	2,6	2,6	0,2	0,1	99,8	99,9	0,2	0,1	158	0	157	0
12ª classe	2.909	6.756	2.772	6.446	2.209	5.275	75,9	78,1	4,7	4,6	19,4	17,3	79,7	81,8	20,3	18,2	138	0	204	0
11ª/12ª classe	6.968	15.803	6.724	15.255	6.152	14.075	88,3	89,1	3,5	3,5	8,2	7,5	91,5	92,3	8,5	7,7	296	-	361	-
Todas as escolas cobertas / All schools with data																Escolas existentes / Existing schools		Escolas cobertas / Schools with data		23
11ª classe	4844	10710	4778	10446	4769	10437	98,5	97,5	1,4	2,5	0,2	0,1	99,8	99,9	0,2	0,1	184	0	181	0
12ª classe	3547	8182	3372	7605	2505	5832	70,6	71,3	4,9	7,1	24,4	21,7	74,3	76,7	25,7	23,3	164	0	261	0
11ª/12ª classe	8.391	18.892	8.150	18.051	7.274	16.269	86,7	86,1	2,9	4,5	10,4	9,4	89,3	90,1	10,7	9,9	348	-	442	-

M - Mulheres (Female), HM - Homens e Mulheres (Male and Female)

2194

08-07-2021

APROVEITAMENTO ESCOLAR, EDUCAÇÃO GERAL, ENSINO SECUNDÁRIO, ESCOLAS PÚBLICAS, 2020
Annual School Results, General Education, Secondary Education, Public Schools, 2020
Ensino Secundário
Secondary Education

Alunos no início do ano (matriculados), no fim e aprovados por classe e sexo; turmas puras e mistas por classe

Pupils at the beginning of the school year, at the end and pass by grade and sex; single classes and mixed classes by grade

Classe Grade	Nº de Alunos Nº of Pupils						Indicadores em relação ao início <i>Indicators in relation to the beginning of the year</i>						Indicadores em relação ao fim <i>in relation to the end of the year</i>				Turmas /Classes			
	Início Beginning		Fim End		Aprovados Pass		Aprovação Pass		Desistência Drop out		Reprovação Failure		Aprovação Pass		Reprovação Failure		Início Beginning		Fim End	
	M	HM	M	HM	M	HM	M	HM	M	HM	M	HM	M	HM	M	HM	Pures Puras	Mixed Mistas	Pures Puras	Mixed Mistas
Província de Maputo																				
Escolas cobertas no início e fim do ano lectivo / Schools with data both at the beginning and the end of the school year																	Nº de Escolas / Nº of Schools			
8ª classe	19254	35797	19516	36312	19515	36311	101,4	101,4	-1,4	-1,4	0,0	0,0	100,0	100,0	0,0	0,0	469	0	466	0
9ª classe	15801	28149	16028	28577	16028	28577	101,4	101,5	-1,4	-1,5	0,0	0,0	100,0	100,0	0,0	0,0	386	0	386	0
10ª classe	14277	24341	14038	24510	10540	18196	73,8	74,8	1,7	-0,7	24,5	25,9	75,1	74,2	24,9	25,8	329	0	365	0
8ª/10ª classe	49.332	88.287	49.582	89.399	46.083	83.084	93,4	94,1	-0,5	-1,3	7,1	7,2	92,9	92,9	7,1	7,1	1.184		1.217	
Todas as escolas cobertas / All schools with data							Escolas existentes / Existing schools						44	Escolas cobertas / Schools with data				44		
8ª classe	19777	36718	20355	37846	20354	37845	102,9	103,1	-2,9	-3,1	0,0	0,0	100,0	100,0	0,0	0,0	479	0	481	0
9ª classe	16165	28783	16597	29594	16597	29594	102,7	102,8	-2,7	-2,8	0,0	0,0	100,0	100,0	0,0	0,0	395	0	396	0
10ª classe	14820	25219	14637	25513	11027	19004	74,4	75,4	1,2	-1,2	24,4	25,8	75,3	74,5	24,7	25,5	340	0	376	0
8ª/10ª classe	50.762	90.720	51.589	92.953	47.978	86.443	94,5	95,3	-1,6	-2,5	7,1	7,2	93,0	93,0	7,0	7,0	1.214	-	962	-
Escolas cobertas no início e fim do ano lectivo / Schools with data both at the beginning and the end of the school year																	Nº de Escolas / Nº of Schools			
11ª classe	8.463	14.196	8.779	14.616	8.779	14.616	103,7	103,0	-3,7	-3,0	0,0	0,0	100,0	100,0	0,0	0,0	196	0	188	0
12ª classe	6.103	10.233	6.440	11.246	4.773	8.529	78,2	83,3	-5,5	-9,9	27,3	26,6	74,1	75,8	25,9	24,2	154	0	239	0
11ª/12ª classe	14.566	24.429	15.219	25.862	13.552	23.145	93,0	94,7	-4,5	-5,9	11,4	11,1	89,0	89,5	11,0	10,5	350	-	427	-
Todas as escolas cobertas / All schools with data							Escolas existentes / Existing schools						24	Escolas cobertas / Schools with data				24		
11ª classe	8587	14406	8779	14616	8779	14616	102,2	101,5	-2,2	-1,5	0,0	0,0	100,0	100,0	0,0	0,0	200	0	188	0
12ª classe	6130	10292	6440	11246	4773	8529	77,9	82,9	-5,1	-9,3	27,2	26,4	74,1	75,8	25,9	24,2	156	0	239	0
11ª/12ª classe	14.717	24.698	15.219	25.862	13.552	23.145	92,1	93,7	-3,4	-4,7	11,3	11,0	89,0	89,5	11,0	10,5	356	-	427	-

M - Mulheres (Female), HM - Homens e Mulheres (Male and Female)

08-07-2021

APROVEITAMENTO ESCOLAR, EDUCAÇÃO GERAL, ENSINO SECUNDÁRIO, ESCOLAS PÚBLICAS, 2020
Annual School Results, General Education, Secondary Education, Public Schools, 2020
Ensino Secundário
Secondary Education

Alunos no início do ano (matriculados), no fim e aprovados por classe e sexo; turmas puras e mistas por classe

Pupils at the beginning of the school year, at the end and pass by grade and sex; single classes and mixed classes by grade

Classe Grade	Nº de Alunos Nº of Pupils						Indicadores em relação ao início <i>Indicators in relation to the beginning of the year</i>						Indicadores em relação ao fim <i>in relation to the end of the year</i>				Turmas /Classes			
	Início Beginning		Fim End		Aprovados Pass		Aprovação Pass		Desistência Droup out		Reprovação Failure		Aprovação Pass		Reprovação Failure		Início Beginning		Fim End	
	M	HM	M	HM	M	HM	M	HM	M	HM	M	HM	M	HM	M	HM	Puras	Mixed	Puras	Mixed
Província de Nampula																				
Escolas cobertas no início e fim do ano lectivo / Schools with data both at the beginning and the end of the school year																	Nº de Escolas / Nº of Schools			
8ª classe	20308	44915	21158	46527	21157	46515	104,2	103,6	-4,2	-3,6	0,0	0,0	100,0	100,0	0,0	0,0	562	0	586	0
9ª classe	15607	34218	15967	35055	15963	35047	102,3	102,4	-2,3	-2,4	0,0	0,0	100,0	100,0	0,0	0,0	429	0	445	0
10ª classe	13263	29320	13425	29283	8685	19158	65,5	65,3	-1,2	0,1	35,7	34,5	64,7	65,4	35,3	34,6	358	0	503	0
8ª/10ª classe	49.178	108.453	50.550	110.865	45.805	100.720	93,1	92,9	-2,8	-2,2	9,6	9,4	90,6	90,8	9,4	9,2	1.349	-	1.534	
Todas as escolas cobertas / All schools with data							Escolas existentes / Existing schools						94	Escolas cobertas / Schools with data				94		
8ª classe	20340	45000	21158	46527	21157	46515	104,0	103,4	-4,0	-3,4	0,0	0,0	100,0	100,0	0,0	0,0	564	0	586	0
9ª classe	15627	34283	15967	35055	15963	35047	102,2	102,2	-2,2	-2,3	0,0	0,0	100,0	100,0	0,0	0,0	430	0	445	0
10ª classe	13263	29320	13425	29283	8685	19158	65,5	65,3	-1,2	0,1	35,7	34,5	64,7	65,4	35,3	34,6	358	0	503	0
8ª/10ª classe	49.230	108.603	50.550	110.865	45.805	100.720	93,0	92,7	-2,7	-2,1	9,6	9,3	90,6	90,8	9,4	9,2	1.352	-	1.534	-
Escolas cobertas no início e fim do ano lectivo / Schools with data both at the beginning and the end of the school year																	Nº de Escolas / Nº of Schools			
11ª classe	6.903	15.166	7.509	16.344	7.504	16.333	108,7	107,7	-8,8	-7,8	0,1	0,1	99,9	99,9	0,1	0,1	234	0	258	0
12ª classe	6.437	13.805	7.279	15.244	4.966	10.506	77,1	76,1	-13,1	-10,4	35,9	34,3	68,2	68,9	31,8	31,1	218	0	337	0
11ª/12ª classe	13.340	28.971	14.788	31.588	12.470	26.839	93,5	92,6	-10,9	-9,0	17,4	16,4	84,3	85,0	15,7	15,0	452	-	595	-
Todas as escolas cobertas / All schools with data							Escolas existentes / Existing schools						58	Escolas cobertas / Schools with data				58		
11ª classe	6903	15166	7717	16754	7712	16743	111,7	110,4	-11,8	-10,5	0,1	0,1	99,9	99,9	0,1	0,1	234	0	263	0
12ª classe	6495	13930	7484	15637	5126	10804	78,9	77,6	-15,2	-12,3	36,3	34,7	68,5	69,1	31,5	30,9	220	0	356	0
11ª/12ª classe	13.398	29.096	15.201	32.391	12.838	27.547	95,8	94,7	-13,5	-11,3	17,6	16,6	84,5	85,0	15,5	15,0	454	-	619	-

M - Mulheres (Female), HM - Homens e Mulheres (Male and Female)

08-07-2021

APROVEITAMENTO ESCOLAR, EDUCAÇÃO GERAL, ENSINO SECUNDÁRIO, ESCOLAS PÚBLICAS, 2020
Annual School Results, General Education, Secondary Education, Public Schools, 2020
Ensino Secundário
Secondary Education

Alunos no início do ano (matriculados), no fim e aprovados por classe e sexo; turmas puras e mistas por classe

Pupils at the beginning of the school year, at the end and pass by grade and sex; single classes and mixed classes by grade

Classe Grade	Nº de Alunos Nº of Pupils						Indicadores em relação ao início <i>Indicators in relation to the beginning of the year</i>						Indicadores em relação ao fim <i>in relation to the end of the year</i>				Turmas /Classes			
	Início Beginning		Fim End		Aprovados Pass		Aprovação Pass		Desistência Drop out		Reprovação Failure		Aprovação Pass		Reprovação Failure		Início Beginning		Fim End	
	M	HM	M	HM	M	HM	M	HM	M	HM	M	HM	M	HM	M	HM	Puras Puras	Mistas Mixed	Puras Puras	Mistas Mixed
Província de Niassa																				
Escolas cobertas no início e fim do ano lectivo / Schools with data both at the beginning and the end of the school year																	Nº de Escolas / Nº of Schools			
8ª classe	7260	16401	7323	16495	7323	16359	100,9	99,7	-0,9	-0,6	0,0	0,8	100,0	99,2	0,0	0,8	201	0	207	0
9ª classe	6069	13508	6093	13624	6093	13624	100,4	100,9	-0,4	-0,9	0,0	0,0	100,0	100,0	0,0	0,0	158	0	168	0
10ª classe	5686	12713	5525	12213	4651	10258	81,8	80,7	2,8	3,9	15,4	15,4	84,2	84,0	15,8	16,0	146	0	287	0
8ª/10ª classe	19.015	42.622	18.941	42.332	18.067	40.241	95,0	94,4	0,4	0,7	4,6	4,9	95,4	95,1	4,6	4,9	505	-	662	-
Todas as escolas cobertas / All schools with data							Escolas existentes / Existing schools						38	Escolas cobertas / Schools with data				38		
8ª classe	7260	16401	7323	16495	7323	16359	100,9	99,7	-0,9	-0,6	0,0	0,8	100,0	99,2	0,0	0,8	201	0	207	0
9ª classe	6069	13508	6093	13624	6093	13624	100,4	100,9	-0,4	-0,9	0,0	0,0	100,0	100,0	0,0	0,0	158	0	168	0
10ª classe	5686	12713	5525	12213	4651	10258	81,8	80,7	2,8	3,9	15,4	15,4	84,2	84,0	15,8	16,0	146	0	287	0
8ª/10ª classe	19.015	42.622	18.941	42.332	18.067	40.241	95,0	94,4	0,4	0,7	4,6	4,9	95,4	95,1	4,6	4,9	505	-	662	-
Escolas cobertas no início e fim do ano lectivo / Schools with data both at the beginning and the end of the school year																	Nº de Escolas / Nº of Schools			
11ª classe	2.304	5.408	2.389	5.543	2.389	5.543	103,7	102,5	-3,7	-2,5	0,0	0,0	100,0	100,0	0,0	0,0	88	0	97	0
12ª classe	2.608	5.662	2.565	5.727	2.153	4.791	82,6	84,6	1,6	-1,1	15,8	16,5	83,9	83,7	16,1	16,3	90	0	159	0
11ª/12ª classe	4.912	11.070	4.954	11.270	4.542	10.334	92,5	93,4	-0,9	-1,8	8,4	8,5	91,7	91,7	8,3	8,3	178	-	256	-
Todas as escolas cobertas / All schools with data							Escolas existentes / Existing schools						21	Escolas cobertas / Schools with data				21		
11ª classe	2386	5630	2471	5765	2471	5765	103,6	102,4	-3,6	-2,4	0,0	0,0	100,0	100,0	0,0	0,0	92	0	101	0
12ª classe	2676	5819	2633	5884	2214	4932	82,7	84,8	1,6	-1,1	15,7	16,4	84,1	83,8	15,9	16,2	94	0	163	0
11ª/12ª classe	5.062	11.449	5.104	11.649	4.685	10.697	92,6	93,4	-0,8	-1,7	8,3	8,3	91,8	91,8	8,2	8,2	186	-	264	-

M - Mulheres (Female), HM - Homens e Mulheres (Male and Female)

08-07-2021

APROVEITAMENTO ESCOLAR, EDUCAÇÃO GERAL, ENSINO SECUNDÁRIO, ESCOLAS PÚBLICAS, 2020
Annual School Results, General Education, Secondary Education, Public Schools, 2020
Ensino Secundário
Secondary Education

Alunos no início do ano (matriculados), no fim e aprovados por classe e sexo; turmas puras e mistas por classe

Pupils at the beginning of the school year, at the end and pass by grade and sex; single classes and mixed classes by grade

Classe Grade	Nº de Alunos Nº of Pupils						Indicadores em relação ao início <i>Indicators in relation to the beginning of the year</i>						Indicadores em relação ao fim <i>in relation to the end of the year</i>				Turmas /Classes			
	Início Beginning		Fim End		Aprovados Pass		Aprovação Pass		Desistência Droup out		Reprovação Failure		Aprovação Pass		Reprovação Failure		Início Beginning		Fim End	
	M	HM	M	HM	M	HM	M	HM	M	HM	M	HM	M	HM	M	HM	Pures Puras	Mixed Mistas	Pures Puras	Mixed Mistas
Província de Sofala																				
Escolas cobertas no início e fim do ano lectivo / Schools with data both at the beginning and the end of the school year																	Nº de Escolas / Nº of Schools			
8ª classe	11898	26721	12111	27215	12098	27189	101,7	101,8	-1,8	-1,8	0,1	0,1	99,9	99,9	0,1	0,1	328	0	319	0
9ª classe	9753	21061	9888	21577	9888	21537	101,4	102,3	-1,4	-2,5	0,0	0,2	100,0	99,8	0,0	0,2	265	0	256	0
10ª classe	7738	17578	7406	16906	6024	14027	77,8	79,8	4,3	3,8	17,9	16,4	81,3	83,0	18,7	17,0	227	0	228	0
8ª/10ª classe	29.389	65.360	29.405	65.698	28.010	62.753	95,3	96,0	-0,1	-0,5	4,7	4,5	95,3	95,5	4,7	4,5	820	-	803	-
Todas as escolas cobertas / All schools with data							Escolas existentes / Existing schools						44	Escolas cobertas / Schools with data				44		
8ª classe	11917	26855	12130	27349	12117	27323	101,7	101,7	-1,8	-1,8	0,1	0,1	99,9	99,9	0,1	0,1	330	0	321	0
9ª classe	9766	21143	9901	21659	9901	21619	101,4	102,3	-1,4	-2,4	0,0	0,2	100,0	99,8	0,0	0,2	266	0	257	0
10ª classe	7755	17638	7423	16960	6041	14081	77,9	79,8	4,3	3,8	17,8	16,3	81,4	83,0	18,6	17,0	228	0	229	0
8ª/10ª classe	29.438	65.636	29.454	65.968	28.059	63.023	95,3	96,0	-0,1	-0,5	4,7	4,5	95,3	95,5	4,7	4,5	824	-	807	-
Escolas cobertas no início e fim do ano lectivo / Schools with data both at the beginning and the end of the school year																	Nº de Escolas / Nº of Schools			
11ª classe	4.916	10.957	5.297	12.007	5.297	12.007	107,8	109,6	-7,8	-9,6	0,0	0,0	100,0	100,0	0,0	0,0	156	0	162	0
12ª classe	3.751	8.852	4.110	9.495	3.620	8.325	96,5	94,0	-9,6	-7,3	13,1	13,2	88,1	87,7	11,9	12,3	141	0	176	0
11ª/12ª classe	8.667	19.809	9.407	21.502	8.917	20.332	102,9	102,6	-8,5	-8,5	5,7	5,9	94,8	94,6	5,2	5,4	297	-	338	-
Todas as escolas cobertas / All schools with data							Escolas existentes / Existing schools						27	Escolas cobertas / Schools with data				27		
11ª classe	4916	10957	5339	12111	5339	12111	108,6	110,5	-8,6	-10,5	0,0	0,0	100,0	100,0	0,0	0,0	156	0	165	0
12ª classe	3751	8852	4115	9508	3624	8336	96,6	94,2	-9,7	-7,4	13,1	13,2	88,1	87,7	11,9	12,3	141	0	177	0
11ª/12ª classe	8.667	19.809	9.454	21.619	8.963	20.447	103,4	103,2	-9,1	-9,1	5,7	5,9	94,8	94,6	5,2	5,4	297	-	342	-

M - Mulheres (Female), HM - Homens e Mulheres (Male and Female)

08-07-2021

APROVEITAMENTO ESCOLAR, EDUCAÇÃO GERAL, ENSINO SECUNDÁRIO, ESCOLAS PÚBLICAS, 2020
Annual School Results, General Education, Secondary Education, Public Schools, 2020
Ensino Secundário
Secondary Education

Alunos no início do ano (matriculados), no fim e aprovados por classe e sexo; turmas puras e mistas por classe

Pupils at the beginning of the school year, at the end and pass by grade and sex; single classes and mixed classes by grade

Classe Grade	Nº de Alunos Nº of Pupils						Indicadores em relação ao início <i>Indicators in relation to the beginning of the year</i>						Indicadores em relação ao fim <i>in relation to the end of the year</i>				Turmas /Classes			
	Início Beginning		Fim End		Aprovados Pass		Aprovação Pass		Desistência Droup out		Reprovação Failure		Aprovação Pass		Reprovação Failure		Início Beginning		Fim End	
	M	HM	M	HM	M	HM	M	HM	M	HM	M	HM	M	HM	M	HM	Puras Puras	Mistas Mixed	Puras Puras	Mistas Mixed
Província de Tete																				
Escolas cobertas no início e fim do ano lectivo / Schools with data both at the beginning and the end of the school year																	Nº de Escolas / Nº of Schools			
8ª classe	11553	24670	11478	24294	11478	24294	99,4	98,5	0,6	1,5	0,0	0,0	100,0	100,0	0,0	0,0	354	0	344	0
9ª classe	8681	18571	8551	18316	8551	18316	98,5	98,6	1,5	1,4	0,0	0,0	100,0	100,0	0,0	0,0	282	0	271	0
10ª classe	6921	15165	6591	14537	5653	12459	81,7	82,2	4,8	4,1	13,6	13,7	85,8	85,7	14,2	14,3	234	0	243	0
8ª/10ª classe	27.155	58.406	26.620	57.147	25.682	55.069	94,6	94,3	2,0	2,2	3,5	3,6	96,5	96,4	3,5	3,6	870	-	858	-
Todas as escolas cobertas / All schools with data							Escolas existentes / Existing schools						50				Escolas cobertas / Schools with data			
8ª classe	11764	25130	11689	24764	11689	24764	99,4	98,5	0,6	1,5	0,0	0,0	100,0	100,0	0,0	0,0	362	0	355	0
9ª classe	8834	18904	8704	18649	8704	18649	98,5	98,7	1,5	1,3	0,0	0,0	100,0	100,0	0,0	0,0	287	0	279	0
10ª classe	7053	15438	6687	14741	5688	12598	80,6	81,6	5,2	4,5	14,2	13,9	85,1	85,5	14,9	14,5	238	0	257	0
8ª/10ª classe	27.651	59.472	27.080	58.154	26.081	56.011	94,3	94,2	2,1	2,2	3,6	3,6	96,3	96,3	3,7	3,7	887	-	891	-
Escolas cobertas no início e fim do ano lectivo / Schools with data both at the beginning and the end of the school year																	Nº de Escolas / Nº of Schools			
11ª classe	3.494	7.167	3.697	7.439	3.694	7.436	105,7	103,8	-5,8	-3,8	0,1	0,0	99,9	100,0	0,1	0,0	120	0	118	0
12ª classe	3.010	6.668	2.896	6.429	2.167	4.839	72,0	72,6	3,8	3,6	24,2	23,8	74,8	75,3	25,2	24,7	109	0	162	0
11ª/12ª classe	6.504	13.835	6.593	13.868	5.861	12.275	90,1	88,7	-1,4	-0,2	11,3	11,5	88,9	88,5	11,1	11,5	229	-	280	-
Todas as escolas cobertas / All schools with data							Escolas existentes / Existing schools						22				Escolas cobertas / Schools with data			
11ª classe	3499	7214	3790	7850	3787	7847	108,2	108,8	-8,3	-8,8	0,1	0,0	99,9	100,0	0,1	0,0	121	0	124	0
12ª classe	3017	6711	3012	6764	2280	5169	75,6	77,0	0,2	-0,8	24,3	23,8	75,7	76,4	24,3	23,6	109	0	182	0
11ª/12ª classe	6.516	13.925	6.802	14.614	6.067	13.016	93,1	93,5	-4,4	-4,9	11,3	11,5	89,2	89,1	10,8	10,9	230	-	306	-

M - Mulheres (Female), HM - Homens e Mulheres (Male and Female)

08-07-2021

APROVEITAMENTO ESCOLAR, EDUCAÇÃO GERAL, ENSINO SECUNDÁRIO, ESCOLAS PÚBLICAS, 2020
Annual School Results, General Education, Secondary Education, Public Schools, 2020

Alunos no início do ano (matriculados), no fim e aprovados por classe e sexo; turmas puras e mistas por classe

Pupils at the beginning of the school year, at the end and pass by grade and sex; single classes and mixed classes by grade

Ensino Secundário

Secondary Education

Classe Grade	Nº de Alunos Nº of Pupils						Indicadores em relação ao Início <i>Indicators in relation to the beginning of the year</i>						Indicadores em relação ao fim <i>in relation to the end of the year</i>				Turmas /Classes			
	Início Beginning		Fim End		Aprovados Pass		Aprovação Pass		Desistência Drop out		Reprovação Failure		Aprovação Pass		Reprovação Failure		Início Beginning		Fim End	
	M	HM	M	HM	M	HM	M	HM	M	HM	M	HM	M	HM	M	HM	Pures Puras	Mixed Mistas	Pures Puras	Mixed Mistas
Província da Zambézia																				
Escolas cobertas no início e fim do ano lectivo / Schools with data both at the beginning and the end of the school year																Nº de Escolas / Nº of Schools				81
8ª classe	15201	38374	16131	40259	16129	40097	106,1	104,5	-6,1	-4,9	0,0	0,4	100,0	99,6	0,0	0,4	527	0	539	0
9ª classe	11313	27859	11715	28552	11711	28539	103,5	102,4	-3,6	-2,5	0,0	0,0	100,0	100,0	0,0	0,0	396	0	401	0
10ª classe	9510	23316	9146	22485	7594	18152	79,9	77,9	3,8	3,6	16,3	18,6	83,0	80,7	17,0	19,3	344	0	435	0
8ª/10ª classe	36.024	89.549	36.992	91.296	35.434	86.788	98,4	96,9	-2,7	-2,0	4,3	5,0	95,8	95,1	4,2	4,9	1.267	-	1.375	-
Todas as escolas cobertas / All schools with data																Escolas existentes / Existing schools		Escolas cobertas / Schools with data		85
8ª classe	15992	39827	16804	42093	16802	41931	105,1	105,3	-5,1	-5,7	0,0	0,4	100,0	99,6	0,0	0,4	540	0	560	0
9ª classe	11717	28714	12183	29911	12179	29898	103,9	104,1	-4,0	-4,2	0,0	0,0	100,0	100,0	0,0	0,0	407	0	417	0
10ª classe	9546	23436	9437	23308	7806	18741	81,8	80,0	1,1	0,5	17,1	19,5	82,7	80,4	17,3	19,6	346	0	449	0
8ª/10ª classe	37.255	91.977	38.424	95.312	36.787	90.570	98,7	98,5	-3,1	-3,6	4,4	5,2	95,7	95,0	4,3	5,0	1.293	-	1.426	-
Escolas cobertas no início e fim do ano lectivo / Schools with data both at the beginning and the end of the school year																Nº de Escolas / Nº of Schools				46
11ª classe	5.638	13.313	5.785	13.420	5.785	13.419	102,6	100,8	-2,6	-0,8	0,0	0,0	100,0	100,0	0,0	0,0	219	0	225	0
12ª classe	4.693	11.331	5.095	12.178	4.061	9.799	86,5	86,5	-8,6	-7,5	22,0	21,0	79,7	80,5	20,3	19,5	202	0	270	0
11ª/12ª classe	10.331	24.644	10.880	25.598	9.846	23.218	95,3	94,2	-5,3	-3,9	10,0	9,7	90,5	90,7	9,5	9,3	421	-	495	-
Todas as escolas cobertas / All schools with data																Escolas existentes / Existing schools		Escolas cobertas / Schools with data		46
11ª classe	5638	13313	5785	13420	5785	13419	102,6	100,8	-2,6	-0,8	0,0	0,0	100,0	100,0	0,0	0,0	219	0	225	0
12ª classe	4693	11331	5095	12178	4061	9799	86,5	86,5	-8,6	-7,5	22,0	21,0	79,7	80,5	20,3	19,5	202	0	270	0
11ª/12ª classe	10.331	24.644	10.880	25.598	9.846	23.218	95,3	94,2	-5,3	-3,9	10,0	9,7	90,5	90,7	9,5	9,3	421	-	495	-

M - Mulheres (Female), HM - Homens e Mulheres (Male and Female)

08-07-2021

APROVEITAMENTO ESCOLAR, EDUCAÇÃO GERAL, ENSINO SECUNDÁRIO, ESCOLAS PÚBLICAS, 2020
Annual School Results, General Education, Secondary Education, Public Schools, 2020
Ensino Secundário
Secondary Education

Alunos no início do ano (matriculados), no fim e aprovados por classe e sexo; turmas puras e mistas por classe

Pupils at the beginning of the school year, at the end and pass by grade and sex; single classes and mixed classes by grade

Classe Grade	Nº de Alunos Nº of Pupils						Indicadores em relação ao início <i>Indicators in relation to the beginning of the year</i>						Indicadores em relação ao fim <i>in relation to the end of the year</i>				Turmas /Classes			
	Início Beginning		Fim End		Aprovados Pass		Aprovação Pass		Desistência Droup out		Reprovação Failure		Aprovação Pass		Reprovação Failure		Início Beginning		Fim End	
	M	HM	M	HM	M	HM	M	HM	M	HM	M	HM	M	HM	M	HM	Pures Puras	Mixed Mistas	Pures Puras	Mixed Mistas
Cidade de Maputo																				
Escolas cobertas no início e fim do ano lectivo / Schools with data both at the beginning and the end of the school year																	Nº de Escolas / Nº of Schools			
8ª classe	11626	21422	11521	21533	11519	21530	99,1	100,5	0,9	-0,5	0,0	0,0	100,0	100,0	0,0	0,0	390	0	389	0
9ª classe	10274	18957	10267	19535	10267	19135	99,9	100,9	0,1	-3,0	0,0	2,1	100,0	98,0	0,0	2,0	349	0	349	0
10ª classe	9931	17776	9920	17606	6531	11585	65,8	65,2	0,1	1,0	34,1	33,9	65,8	65,8	34,2	34,2	339	0	446	0
8ª/10ª classe	31.831	58.155	31.708	58.674	28.317	52.250	89,0	89,8	0,4	-0,9	10,7	11,0	89,3	89,1	10,7	10,9	1.078	-	1.184	-
Todas as escolas cobertas / All schools with data							Escolas existentes / Existing schools						40	Escolas cobertas / Schools with data				40		
8ª classe	11626	21422	11521	21533	11519	21530	99,1	100,5	0,9	-0,5	0,0	0,0	100,0	100,0	0,0	0,0	390	0	389	0
9ª classe	10274	18957	10267	19535	10267	19135	99,9	100,9	0,1	-3,0	0,0	2,1	100,0	98,0	0,0	2,0	349	0	349	0
10ª classe	9931	17776	9920	17606	6531	11585	65,8	65,2	0,1	1,0	34,1	33,9	65,8	65,8	34,2	34,2	339	0	446	0
8ª/10ª classe	31.831	58.155	31.708	58.674	28.317	52.250	89,0	89,8	0,4	-0,9	10,7	11,0	89,3	89,1	10,7	10,9	1.078	-	1.184	-
Escolas cobertas no início e fim do ano lectivo / Schools with data both at the beginning and the end of the school year																	Nº de Escolas / Nº of Schools			
11ª classe	7.484	12.688	7.590	12.898	7.590	12.898	101,4	101,7	-1,4	-1,7	0,0	0,0	100,0	100,0	0,0	0,0	232	0	232	0
12ª classe	6.954	11.611	7.011	11.614	4.730	7.866	68,0	67,7	-0,8	0,0	32,8	32,3	67,5	67,7	32,5	32,3	210	0	295	0
11ª/12ª classe	14.438	24.299	14.601	24.512	12.320	20.764	85,3	85,5	-1,1	-0,9	15,8	15,4	84,4	84,7	15,6	15,3	442	-	527	-
Todas as escolas cobertas / All schools with data							Escolas existentes / Existing schools						19	Escolas cobertas / Schools with data				19		
11ª classe	7484	12688	7590	12898	7590	12898	101,4	101,7	-1,4	-1,7	0,0	0,0	100,0	100,0	0,0	0,0	232	0	232	0
12ª classe	6954	11611	7011	11614	4730	7866	68,0	67,7	-0,8	0,0	32,8	32,3	67,5	67,7	32,5	32,3	210	0	295	0
11ª/12ª classe	14.438	24.299	14.601	24.512	12.320	20.764	85,3	85,5	-1,1	-0,9	15,8	15,4	84,4	84,7	15,6	15,3	442	-	527	-

M - Mulheres (Female), HM - Homens e Mulheres (Male and Female)

08-07-2021

APROVEITAMENTO ESCOLAR, EDUCAÇÃO GERAL, ENSINO SECUNDÁRIO, ESCOLAS PÚBLICAS, 2020
Annual School Results, General Education, Secondary Education, Public Schools, 2020
Ensino Secundário
Secondary Education

Alunos no início do ano (matriculados), no fim e aprovados por classe e sexo; turmas puras e mistas por classe

Pupils at the beginning of the school year, at the end and pass by grade and sex; single classes and mixed classes by grade

Classe Grade	Nº de Alunos Nº of Pupils						Indicadores em relação ao início <i>Indicators in relation to the beginning of the year</i>						Indicadores em relação ao fim <i>in relation to the end of the year</i>				Turmas /Classes			
	Início Beginning		Fim End		Aprovados Pass		Aprovação Pass		Desistência Drop out		Reprovação Failure		Aprovação Pass		Reprovação Failure		Início Beginning		Fim End	
	M	HM	M	HM	M	HM	M	HM	M	HM	M	HM	M	HM	M	HM	Puras Puras	Mistas Mixed	Puras Puras	Mistas Mixed
Resumo Nacional/National Total																				
Escolas cobertas no início e fim do ano lectivo / Schools with data both at the beginning and the end of the school year																	Nº de Escolas / Nº of Schools		602	
8ª classe	148045	308502	150269	312947	150236	312572	101,5	101,3	-1,5	-1,4	0,0	0,1	100,0	99,9	0,0	0,1	4453	0	4458	0
9ª classe	117731	240220	118857	243692	118843	243220	100,9	101,2	-1,0	-1,4	0,0	0,2	100,0	99,8	0,0	0,2	3585	0	3578	0
10ª classe	102795	206222	100049	200811	71567	146201	69,6	70,9	2,7	2,6	27,7	26,5	71,5	72,8	28,5	27,2	3090	0	3938	0
8ª/10ª classe	368.571	754.944	369.175	757.450	340.646	701.993	92,4	93,0	-0,2	-0,3	7,7	7,3	92,3	92,7	7,7	7,3	11.128	-	11.974	-
Todas as escolas cobertas / All schools with data							Escolas existentes / Existing schools						615				Escolas cobertas / Schools with data		610	
8ª classe	149982	312208	152377	317634	152344	317259	101,6	101,6	-1,6	-1,7	0,0	0,1	100,0	99,9	0,0	0,1	4494	0	4513	0
9ª classe	118980	242734	120382	247093	120368	246621	101,2	101,6	-1,2	-1,8	0,0	0,2	100,0	99,8	0,0	0,2	3617	0	3618	0
10ª classe	103834	208168	101407	203528	72615	148320	69,9	71,3	2,3	2,2	27,7	26,5	71,6	72,9	28,4	27,1	3113	0	4009	0
8ª/10ª classe	372.796	763.110	374.166	768.255	345.327	712.200	92,6	93,3	-0,4	-0,7	7,7	7,3	92,3	92,7	7,7	7,3	11.224	-	12.140	-
Escolas cobertas no início e fim do ano lectivo / Schools with data both at the beginning and the end of the school year																	Nº de Escolas / Nº of Schools		331	
11ª classe	57.846	113.625	59.899	117.379	59.875	117.342	103,5	103,3	-3,5	-3,3	0,0	0,0	100,0	100,0	0,0	0,0	1881	0	1915	0
12ª classe	49.168	97.027	50.797	100.543	36.739	74.607	74,7	76,9	-3,3	-3,6	28,6	26,7	72,3	74,2	27,7	25,8	1709	0	2367	0
11ª/12ª classe	107.014	210.652	110.696	217.922	96.614	191.949	90,3	91,1	-3,4	-3,5	13,2	12,3	87,3	88,1	12,7	11,9	3590	-	4282	-
Todas as escolas cobertas / All schools with data							Escolas existentes / Existing schools						337				Escolas cobertas / Schools with data		335	
11ª classe	58842	115767	61150	120163	61126	120126	103,9	103,8	-3,9	-3,8	0,0	0,0	100,0	100,0	0,0	0,0	1916	0	1957	0
12ª classe	49966	98837	51791	102600	37373	75944	74,8	76,8	-3,7	-3,8	28,9	27,0	72,2	74,0	27,8	26,0	1743	0	2468	0
11ª/12ª classe	108.808	214.604	112.941	222.763	98.499	196.070	90,5	91,4	-3,8	-3,8	13,3	12,4	87,2	88,0	12,8	12,0	3659	-	4425	-

M - Mulheres/Female; HM - Homens e Mulheres/Male and Female

08-07-2021

Alfabetização e Educação de Adultos

Literacy and Adult Education

Nº de distritos e unidades no fim do ano lectivo, 2020

Nr. of districts and units at the end of school year, 2020

PROVÍNCIA	Início do ano / Beginning of the year				Fim do ano / End of the year			
	Distritos			Unidades Units*	Distritos			Unidades Units*
	Exist.	Cob.	% Cob.		Exist.	Cob.	% Cob.	
01 C. Delgado	17	14	82,4	168	17	11	64,7	128
02 Gaza	12	12	100,0	185	12	12	100,0	91
03 Inhambane	14	14	100,0	121	14	14	100,0	152
04 Manica	12	12	100,0	254	12	10	83,3	161
05 Maputo	8	8	100,0	133	8	8	100,0	127
06 Nampula	21	21	100,0	418	21	18	85,7	254
07 Niassa	16	16	100,0	178	16	16	100,0	176
08 Sofala	13	13	100,0	498	13	13	100,0	384
09 Tete	12	13	108,3	251	12	11	91,7	168
10 Zambezia	22	22	100,0	546	22	14	63,6	266
11 Cid. Maputo	7	5	71,4	67	7	5	71,4	65
TOTAL	154	150	97,4	2.819	154	132	85,7	1.972

Exist - Existentes; **Cob** - Cobertas;

*) Unidades cobertas / Units With data

AFABETIZAÇÃO E EDUCAÇÃO DE ADULTOS, 1º E 2º ANOS / LITERACY AND ADULT EDUCATION, 1st AND 2nd YEARS

Número de alfabetizandos existentes no início, fim e aprovados.

Number of pupils at the beginning and at the end of school year and pass rates.

Resumo Nacional

National Summary

2020

2020

PROVÍNCIA	Alfabetização							Pós-alfabetização						
	Início		Fim		Aprovados		Turmas Classes	Início		Fim		Aprovados		Turmas Classes
	At the beginning		At the end		Pass			At the beginning		At the end		Pass		
	M	HM	M	HM	M	HM		M	HM	M	HM	M	HM	
01 C. Delgado	6.969	10.394	5.169	7.809	4.094	6.108	336	2.559	4.052	1.406	2.103	973	1.530	139
02 Gaza	3.867	4.514	1.990	2.467	1.804	2.258	127	2.033	2.381	1.036	1.286	684	831	80
03 Inhambane	7.907	9.431	3.919	4.579	3.752	4.363	267	1.607	2.044	831	1.072	588	748	101
04 Manica	5.932	8.852	2.893	4.202	2.664	3.899	176	2.270	3.275	1.495	2.244	684	1.149	105
05 Maputo	1.907	2.707	1.314	1.760	1.094	1.459	113	1.637	2.370	847	1.246	589	820	88
06 Nampula	27.412	42.485	13.345	21.657	12.574	20.496	892	3.010	5.232	1.091	2.199	806	1.552	104
07 Niassa	7.197	10.541	5.183	7.752	5.118	7.611	337	3.119	4.753	1.845	2.877	1.255	1.939	176
08 Sofala	29.881	49.367	24.588	41.626	24.048	40.404	2.139	2.886	4.336	1.525	2.316	1.096	1.719	163
09 Tete	10.616	18.844	4.868	9.293	4.554	8.856	383	2.923	5.206	1.356	2.315	941	1.636	114
10 Zambesia	18.563	27.546	8.594	13.012	7.564	11.052	521	5.434	8.208	2.446	3.982	1.633	2.739	215
11 Cid. Maputo	1.036	1.496	759	1.175	727	1.132	75	891	1.295	499	789	417	637	63
TOTAL	121.287	186.177	72.622	115.332	67.993	107.638	5.366	28.369	43.152	14.377	22.429	9.666	15.300	1.348

M - Mulheres (Female), HM - Homens e Mulheres (Male and Female)

AFABETIZAÇÃO E EDUCAÇÃO DE ADULTOS, 1º E 2º ANOS / LITERACY AND ADULT EDUCATION, 1st AND 2nd YEARS

Taxas de aproveitamento e de reprovação em relação aos alfabetizandos no fim do ano lectivo

Pass and failure rates in relation to the pupils at the end of school year

2020

PROVÍNCIA	Alfabetização				Pós-alfabetização				TOTAL			
	Aprovação		Reprovação		Aprovação		Reprovação		Aprovação		Reprovação	
	Pass		Failure		Pass		Failure		Pass		Failure	
	M	HM	M	HM	M	HM	M	HM	M	HM	M	HM
01 C. Delgado	79,2	78,2	20,8	21,8	69,2	72,8	30,8	27,2	77,1	77,1	22,9	22,9
02 Gaza	90,7	91,5	9,3	8,5	66,0	64,6	34,0	35,4	82,2	82,3	17,8	17,7
03 Inhambane	95,7	95,3	4,3	4,7	70,8	69,8	29,2	30,2	91,4	90,4	8,6	9,6
04 Manica	92,1	92,8	7,9	7,2	45,8	51,2	54,2	48,8	76,3	78,3	23,7	21,7
05 Maputo	83,3	82,9	16,7	17,1	69,5	65,8	30,5	34,2	77,9	75,8	22,1	24,2
06 Nampula	94,2	94,6	5,8	5,4	73,9	70,6	26,1	29,4	92,7	92,4	7,3	7,6
07 Niassa	98,7	98,2	1,3	1,8	68,0	67,4	32,0	32,6	90,7	89,8	9,3	10,2
08 Sofala	97,8	97,1	2,2	2,9	71,9	74,2	28,1	25,8	96,3	95,9	3,7	4,1
09 Tete	93,5	95,3	6,5	4,7	69,4	70,7	30,6	29,3	88,3	90,4	11,7	9,6
10 Zambezia	88,0	84,9	12,0	15,1	66,8	68,8	33,2	31,2	83,3	81,2	16,7	18,8
11 Cid. Maputo	95,8	96,3	4,2	3,7	83,6	80,7	16,4	19,3	90,9	90,1	9,1	9,9
TOTAL	93,6	93,3	6,4	6,7	67,2	68,2	32,8	31,8	89,3	89,2	10,7	10,8

NB: As taxas de aprovação e reprovação foram calculadas em relação aos alfabetizandos no fim do ano lectivo.

Note: The pass and failure rates was calculated in relation to the pupils at the end of school year

M - Mulheres (Female), HM - Homens e Mulheres (Male and Female)

EDUCAÇÃO DE ADULTOS / ADULT EDUCATION

Número de educandos existentes no início, fim e aprovados; Taxas de aprovação e de reprovação.

Number of pupils at the beginning and at the end of school year and pass rates.

2020

2020

PROVÍNCIA	Alfabetização e Pós-alfabetização							Indicadores / Indicators			
	Início		Fim		Aprovados		Turmas Classes	Aprovação		Reprovação	
	At the beginning		At the end		Pass			Pass		Failure	
	M	HM	M	HM	M	HM		M	HM	M	HM
01 C. Delgado	9.528	14.446	6.575	9.912	5.067	7.638	475	77,1	77,1	22,9	22,9
02 Gaza	5.900	6.895	3.026	3.753	2.488	3.089	207	82,2	82,3	17,8	17,7
03 Inhambane	9.514	11.475	4.750	5.651	4.340	5.111	368	91,4	90,4	8,6	9,6
04 Manica	8.202	12.127	4.388	6.446	3.348	5.048	281	76,3	78,3	23,7	21,7
05 Maputo	3.544	5.077	2.161	3.006	1.683	2.279	201	77,9	75,8	22,1	24,2
06 Nampula	30.422	47.717	14.436	23.856	13.380	22.048	996	92,7	92,4	7,3	7,6
07 Niassa	10.316	15.294	7.028	10.629	6.373	9.550	513	90,7	89,8	9,3	10,2
08 Sofala	32.767	53.703	26.113	43.942	25.144	42.123	2.302	96,3	95,9	3,7	4,1
09 Tete	13.539	24.050	6.224	11.608	5.495	10.492	497	88,3	90,4	11,7	9,6
10 Zambezia	23.997	35.754	11.040	16.994	9.197	13.791	736	83,3	81,2	16,7	18,8
11 Cid. Maputo	1.927	2.791	1.258	1.964	1.144	1.769	138	90,9	90,1	9,1	9,9
TOTAL	149.656	229.329	86.999	137.761	77.659	122.938	6.714	89,3	89,2	10,7	10,8

NB: As taxas de aprovação e reprovação foram calculadas em relação aos alfabetizandos no fim do ano lectivo.

Note: The pass and failure rates was calculeted in relation to the pupils at the end of school year

M - Mulheres (Female), HM - Homens e Mulheres (Male and Female)

Educação Geral, Ensino Primary do 2º Grau, 2020 / General Education, 2nd Cycle of Primary Education, 2020

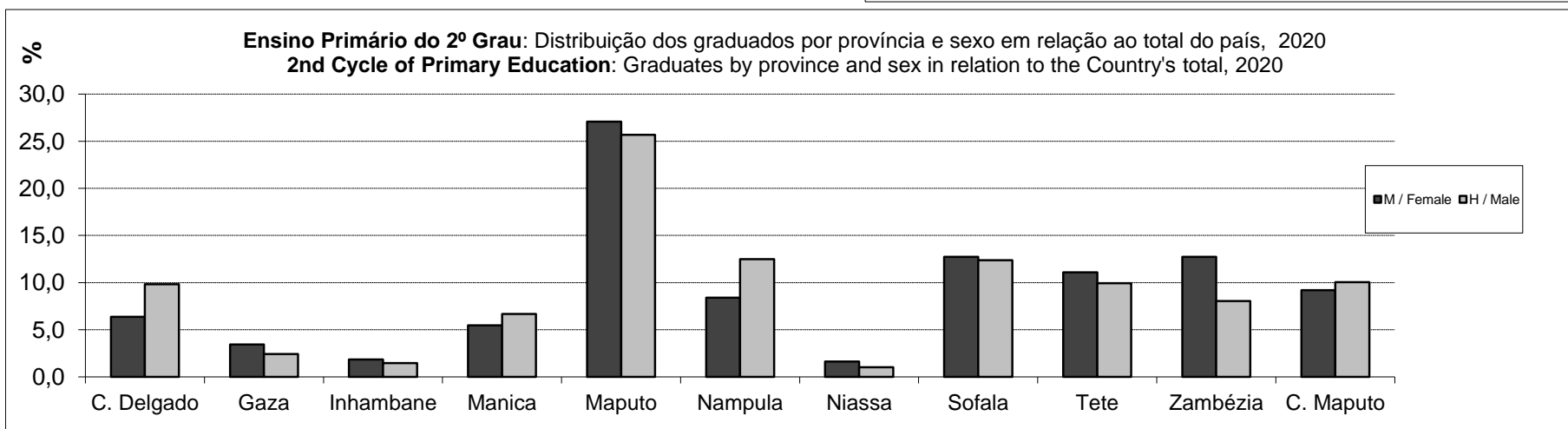
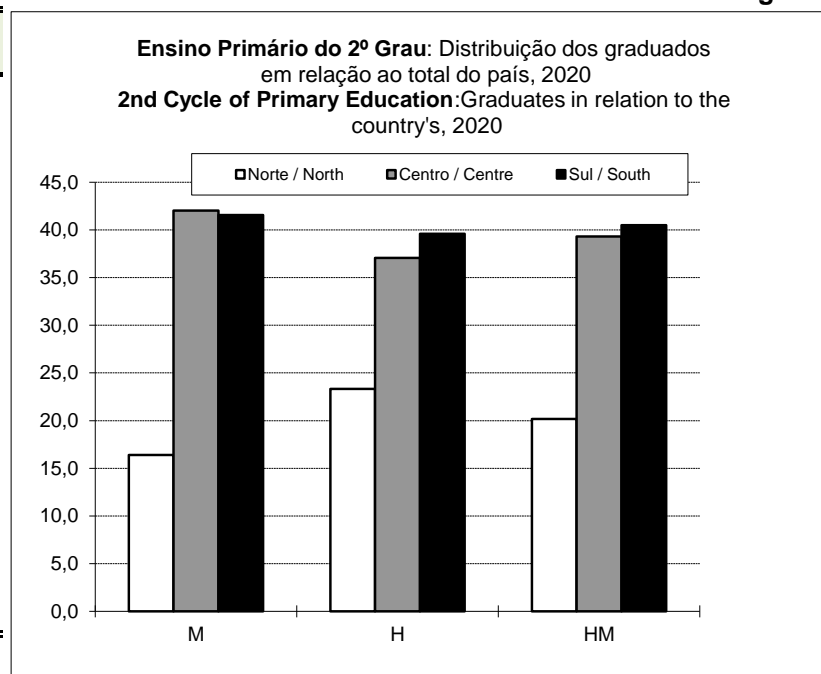
Número de graduados por província, sexo e região / Number of graduates by province, sex and region, 2020

Escolas Públicas, Public Schools

Turno Nocturno / Evening Shift

Província	Graduados / Graduates			% graduados / % Graduates		
	M	H	HM	M	H	HM
C. Delgado	240	443	683	6,4	9,8	8,3
Gaza	129	109	238	3,4	2,4	2,9
Inhambane	69	66	135	1,8	1,5	1,6
Manica	205	301	506	5,5	6,7	6,1
Maputo	1.018	1.157	2.175	27,1	25,7	26,3
Nampula	316	563	879	8,4	12,5	10,6
Niassa	61	46	107	1,6	1,0	1,3
Sofala	479	558	1.037	12,7	12,4	12,5
Tete	417	448	865	11,1	9,9	10,5
Zambézia	479	363	842	12,7	8,1	10,2
C. Maputo	346	453	799	9,2	10,1	9,7
Total	3.759	4.507	8.266	100,0	100,0	100,0
Norte	617	1.052	1.669	16,4	23,3	20,2
Centro	1.580	1.670	3.250	42,0	37,1	39,3
Sul	1.562	1.785	3.347	41,6	39,6	40,5

M - Mulheres (Female), HM - Homens e Mulheres (Male and Female)



Educação Geral, 1º Ciclo do Ensino Secundário, 2020 / General Education, Secondary Education 1st Cycle, 2020

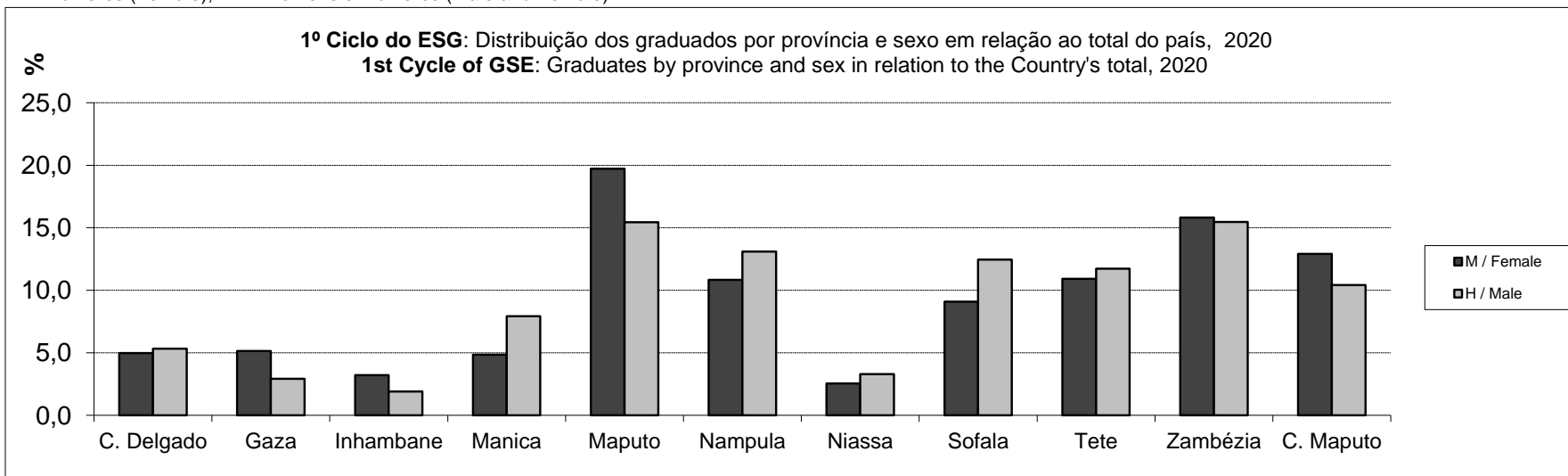
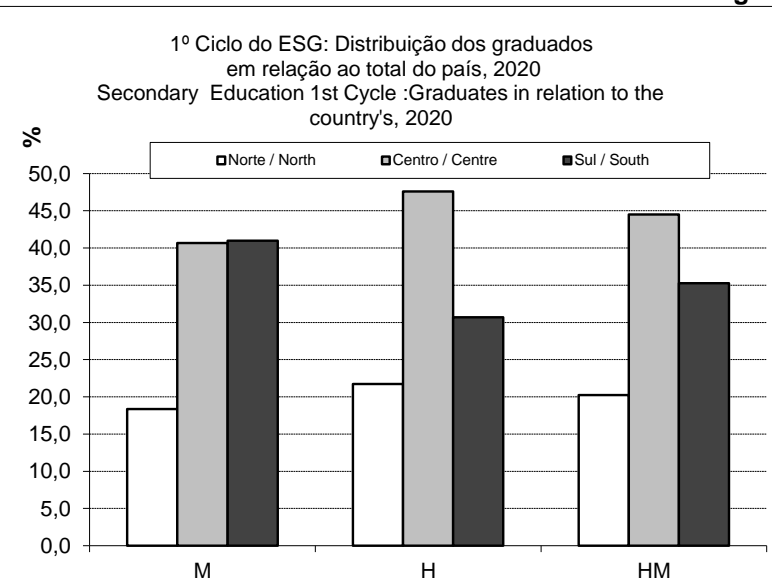
Número de graduados por província, sexo e região / Number of graduates by province, sex and region, 2020

Escolas Públicas, Public Schools

Turno Nocturno / Evening Shift

Província	Graduados / Graduates			% graduados / % Graduates		
	M	H	HM	M	H	HM
C. Delgado	788	1.055	1.843	5,0	5,3	5,2
Gaza	815	580	1.395	5,1	2,9	3,9
Inhambane	507	377	884	3,2	1,9	2,5
Manica	768	1.571	2.339	4,8	7,9	6,6
Maputo	3.124	3.059	6.183	19,7	15,4	17,3
Nampula	1.717	2.594	4.311	10,8	13,1	12,1
Niassa	404	653	1.057	2,5	3,3	3,0
Sofala	1.440	2.468	3.908	9,1	12,5	11,0
Tete	1.730	2.323	4.053	10,9	11,7	11,4
Zambézia	2.507	3.064	5.571	15,8	15,5	15,6
C. Maputo	2.045	2.063	4.108	12,9	10,4	11,5
Total	15.845	19.807	35.652	100,0	100,0	100,0
Norte	2.909	4.302	7.211	18,4	21,7	20,2
Centro	6.445	9.426	15.871	40,7	47,6	44,5
Sul	6.491	6.079	12.570	41,0	30,7	35,3

M - Mulheres (Female), HM - Homens e Mulheres (Male and Female)



Educação Geral, 2º Ciclo do Ensino Secundário, 2020 / General Education, Secondary Education 2nd Cycle, 2020

Número de graduados por província, sexo e região / Number of graduates by province, sex and region, 2020

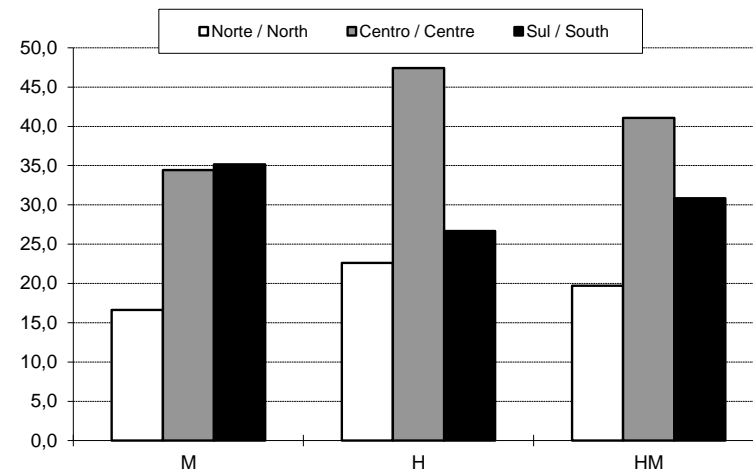
Escolas Públicas, Public Schools

Província	Graduados / Graduates			% graduados / % Graduates		
	M	H	HM	M	H	HM
C. Delgado	865	1.309	2.174	4,8	7,0	5,9
Gaza	965	716	1.681	5,4	3,8	4,6
Inhambane	548	440	988	3,1	2,4	2,7
Manica	704	1.258	1.962	3,9	6,7	5,4
Maputo	2.187	1.707	3.894	12,2	9,1	10,6
Nampula	1.507	2.312	3.819	8,4	12,4	10,4
Niassa	607	610	1.217	3,4	3,3	3,3
Sofala	1.418	2.185	3.603	7,9	11,7	9,8
Tete	1.314	2.162	3.476	7,3	11,6	9,5
Zambézia	2.731	3.264	5.995	15,3	17,5	16,4
C. Maputo	2.596	2.127	4.723	14,5	11,4	12,9
Total	17.904	18.698	36.602	100,0	100,0	100,0
Norte	2.979	4.231	7.210	16,6	22,6	19,7
Centro	6.167	8.869	15.036	34,4	47,4	41,1
Sul	6.296	4.990	11.286	35,2	26,7	30,8

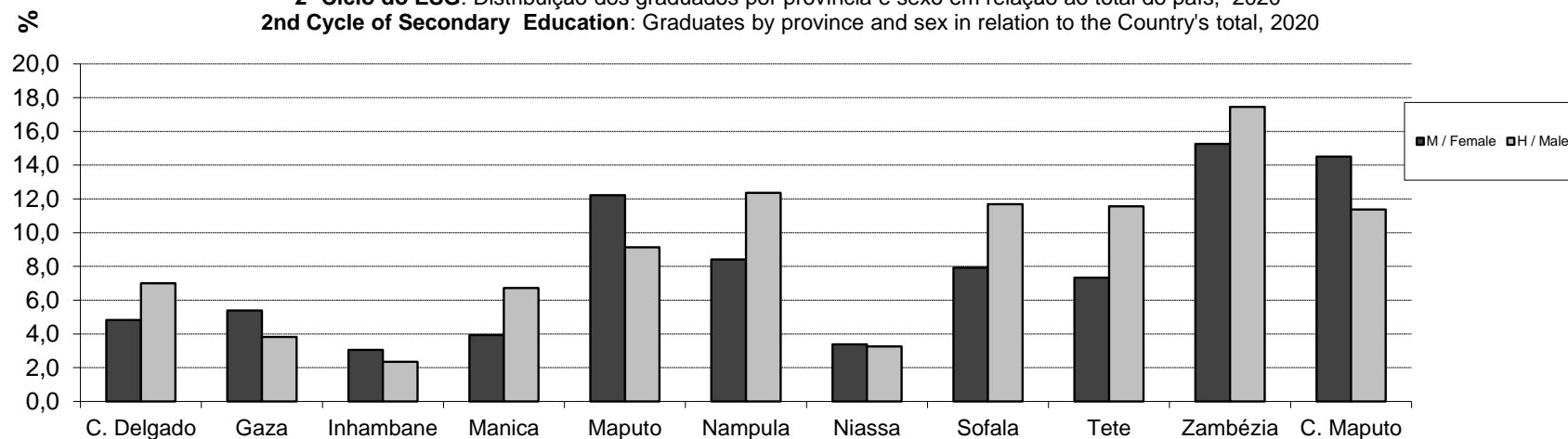
M - Mulheres (Female), HM - Homens e Mulheres (Male and Female)

Turno Nocturno / Evening Shift

2º Ciclo do ESG: Distribuição dos graduados em relação ao total do país, 2020
2nd Cycle of Secondary Education: Graduates in relation to the country's, 2020



2º Ciclo do ESG: Distribuição dos graduados por província e sexo em relação ao total do país, 2020
2nd Cycle of Secondary Education: Graduates by province and sex in relation to the Country's total, 2020



APROVEITAMENTO ESCOLAR, EDUCAÇÃO GERAL, ENSINO PRIMÁRIO E SECUNDÁRIO, ESCOLAS PÚBLICAS, 2020
Annual School Results, General Education, Primary and Secondary Education, Public Schools, 2020
Alunos no início do ano (matriculados), no fim e aprovados por classe e sexo; turmas puras e mistas por classe
Pupils at the beginning of the school year, at the end and pass by grade and sex; single classes and mixed classes by grade
Ensino Primário e Secundário
Primary and Secondary Education
Turno Nocturno/Evening Shift

Classe Grade	Nº de Alunos Nº of Pupils						Indicadores em relação ao início Indicators in relation to the beginning of the year						Indicadores em relação ao fim in relation to the end of the year				Turmas /Classes											
	Início Beginning		Fim End		Aprovados Pass		Aprovação Pass		Desistência Droup out		Reprovação Failure		Aprovação Pass		Reprovação Failure		Beginning		Fim									
	M	HM	M	HM	M	HM	M	HM	M	HM	M	HM	M	HM	M	HM	Pures Puras	Mixed Mistas	Pures Puras	Mixed Mistas								
Província de Cabo Delgado																												
Escolas cobertas no início e fim do ano lectivo / Schools with data both at the beginning and the end of the school year														Nº de Escolas / Nº of Schools				12										
6ª classe	286	645	286	645	285	641	99,7	99,4	0,0	0,0	0,3	0,6	99,7	99,4	0,3	0,6	13	-	11	-								
7ª classe	483	1.240	277	764	240	683	49,7	55,1	42,7	38,4	7,7	6,5	86,6	89,4	13,4	10,6	20	-	18	-								
6ª/7ª classe	769	1.885	563	1.409	525	1.324	68,3	70,2	26,8	25,3	4,9	4,5	93,3	94,0	6,7	6,0	33	-	29	-								
Todas as escolas cobertas / All schools with data														Escolas existentes / Existing Schools				13				Escolas cobertas / Schools with data				12		
6ª classe	286	645	286	645	285	641	99,7	99,4	0,0	0,0	0,3	0,6	99,7	99,4	0,3	0,6	13	-	11	-								
7ª classe	483	1.240	277	764	240	683	49,7	55,1	42,7	38,4	7,7	6,5	86,6	89,4	13,4	10,6	20	-	18	-								
6ª/7ª classe	769	1.885	563	1.409	525	1.324	68,3	70,2	26,8	25,3	4,9	4,5	93,3	94,0	6,7	6,0	33	-	29	-								
Escolas cobertas no início e fim do ano lectivo / Schools with data both at the beginning and the end of the school year														Nº de Escolas / Nº of Schools				12										
8ª classe	922	2.452	1.021	2.752	1.021	2.752	110,7	112,2	-10,7	-12,2	0,0	0,0	100,0	100,0	0,0	0,0	31	-	31	-								
9ª classe	680	1.716	733	1.835	733	1.835	107,8	106,9	-7,8	-6,9	0,0	0,0	100,0	100,0	0,0	0,0	25	-	24	-								
10ª classe	852	2.140	905	2.075	788	1.843	92,5	86,1	-6,2	3,0	13,7	10,8	87,1	88,8	12,9	11,2	26	-	31	-								
8ª/10ª classe	2.454	6.308	2.659	6.662	2.542	6.430	103,6	101,9	-8,4	-5,6	4,8	3,7	95,6	96,5	4,4	3,5	82	-	86	-								
Todas as escolas cobertas / All schools with data														Escolas existentes / Existing Schools				14				Escolas cobertas / Schools with data				12		
8ª classe	922	2.452	1.021	2.752	1.021	2.752	110,7	112,2	-10,7	-12,2	0,0	0,0	100,0	100,0	0,0	0,0	31	-	31	-								
9ª classe	680	1.716	733	1.835	733	1.835	107,8	106,9	-7,8	-6,9	0,0	0,0	100,0	100,0	0,0	0,0	25	-	24	-								
10ª classe	852	2.140	905	2.075	788	1.843	92,5	86,1	-6,2	3,0	13,7	10,8	87,1	88,8	12,9	11,2	26	-	31	-								
8ª/10ª classe	2.454	6.308	2.659	6.662	2.542	6.430	103,6	101,9	-8,4	-5,6	4,8	3,7	95,6	96,5	4,4	3,5	82	-	86	-								
Escolas cobertas no início e fim do ano lectivo / Schools with data both at the beginning and the end of the school year														Nº de Escolas / Nº of Schools				11										
11ª classe	590	1.431	673	1.612	673	1.612	114,1	112,6	-14,1	-12,6	0,0	0,0	100,0	100,0	0,0	0,0	25	-	24	-								
12ª classe	754	1.822	849	2.053	777	1.878	103,1	103,1	-12,6	-12,7	9,5	9,6	91,5	91,5	8,5	8,5	29	-	29	-								
11ª/12ª classe	1.344	3.253	1.522	3.665	1.450	3.490	107,9	107,3	-13,2	-12,7	5,4	5,4	95,3	95,2	4,7	4,8	54	-	53	-								
Todas as escolas cobertas / All schools with data														Escolas existentes / Existing Schools				12				Escolas cobertas / Schools with data				12		
11ª classe	590	1.431	756	1.889	750	1.877	127,1	131,2	-28,1	-32,0	1,0	0,8	99,2	99,4	0,8	0,6	25	-	24	-								
12ª classe	760	1.856	944	2.369	865	2.174	113,8	117,1	-24,2	-27,6	10,4	10,5	91,6	91,8	8,4	8,2	30	-	29	-								
11ª/12ª classe	1.350	3.287	1.700	4.258	1.615	4.051	119,6	123,2	-25,9	-29,5	6,3	6,3	95,0	95,1	5,0	4,9	55	-	53	-								

M - Mulheres (Female), HM - Homens e Mulheres (Male and Female)

08/07/2021

APROVEITAMENTO ESCOLAR, EDUCAÇÃO GERAL, ENSINO PRIMÁRIO E SECUNDÁRIO, ESCOLAS PÚBLICAS, 2020
Annual School Results, General Education, Primary and Secondary Education, Public Schools, 2020
Alunos no início do ano (matriculados), no fim e aprovados por classe e sexo; turmas puras e mistas por classe
Pupils at the beginning of the school year, at the end and pass by grade and sex; single classes and mixed classes by grade
Ensino Primário e Secundário
Primary and Secondary Education
Turno Nocturno/Evening Shift

Classe Grade	Nº de Alunos Nº of Pupils						Indicadores em relação ao início Indicators in relation to the beginning of the year						Indicadores em relação ao fim in relation to the end of the year				Turmas /Classes			
	Início Beginning		Fim End		Aprovados Pass		Aprovação Pass		Desistência Drop out		Reprovação Failure		Aprovação Pass		Reprovação Failure		Início Beginning		Fim End	
	M	HM	M	HM	M	HM	M	HM	M	HM	M	HM	M	HM	M	HM	Pures Puras	Mixed Mistas	Pures Puras	Mixed Mistas
Província de Gaza																				
Escolas cobertas no início e fim do ano lectivo / Schools with data both at the beginning and the end of the school year																Nº de Escolas / Nº of Schools				9
6ª classe	108	191	110	194	110	194	101,9	101,6	-1,9	-1,6	0,0	0,0	100,0	100,0	0,0	0,0	9	-	9	-
7ª classe	227	442	189	362	129	238	56,8	53,8	16,7	18,1	26,4	28,1	68,3	65,7	31,7	34,3	10	-	11	-
6ª/7ª classe	335	633	299	556	239	432	71,3	68,2	10,7	12,2	17,9	19,6	79,9	77,7	20,1	22,3	19	-	20	-
Todas as escolas cobertas / All schools with data																Escolas existentes / Existing Schools				9
6ª classe	108	191	110	194	110	194	101,9	101,6	-1,9	-1,6	0,0	0,0	100,0	100,0	0,0	0,0	9	-	9	-
7ª classe	227	442	189	362	129	238	56,8	53,8	16,7	18,1	26,4	28,1	68,3	65,7	31,7	34,3	10	-	11	-
6ª/7ª classe	335	633	299	556	239	432	71,3	68,2	10,7	12,2	17,9	19,6	79,9	77,7	20,1	22,3	19	-	20	-
Escolas cobertas no início e fim do ano lectivo / Schools with data both at the beginning and the end of the school year																Nº de Escolas / Nº of Schools				31
8ª classe	1.927	4.170	1.925	4.187	1.925	4.187	99,9	100,4	0,1	-0,4	0,0	0,0	100,0	100,0	0,0	0,0	82	-	81	-
9ª classe	1.491	3.050	1.508	3.069	1.508	3.069	101,1	100,6	-1,1	-0,6	0,0	0,0	100,0	100,0	0,0	0,0	60	-	61	-
10ª classe	1.998	3.548	1.913	3.324	815	1.395	40,8	39,3	4,3	6,3	55,0	54,4	42,6	42,0	57,4	58,0	64	-	74	-
8ª/10ª classe	5.416	10.768	5.346	10.580	4.248	8.651	78,4	80,3	1,3	1,7	20,3	17,9	79,5	81,8	20,5	18,2	206	-	216	-
Todas as escolas cobertas / All schools with data																Escolas existentes / Existing Schools				32
8ª classe	1.927	4.170	1.925	4.187	1.925	4.187	99,9	100,4	0,1	-0,4	0,0	0,0	100,0	100,0	0,0	0,0	82	-	81	-
9ª classe	1.491	3.050	1.508	3.069	1.508	3.069	101,1	100,6	-1,1	-0,6	0,0	0,0	100,0	100,0	0,0	0,0	60	-	61	-
10ª classe	1.998	3.548	1.913	3.324	815	1.395	40,8	39,3	4,3	6,3	55,0	54,4	42,6	42,0	57,4	58,0	64	-	74	-
8ª/10ª classe	5.416	10.768	5.346	10.580	4.248	8.651	78,4	80,3	1,3	1,7	20,3	17,9	79,5	81,8	20,5	18,2	206	-	216	-
Escolas cobertas no início e fim do ano lectivo / Schools with data both at the beginning and the end of the school year																Nº de Escolas / Nº of Schools				24
11ª classe	1.726	3.168	1.769	3.242	1.696	3.142	98,3	99,2	-2,5	-2,3	4,2	3,2	95,9	96,9	4,1	3,1	75	-	75	-
12ª classe	2.209	3.774	2.160	3.759	965	1.681	43,7	44,5	2,2	0,4	54,1	55,1	44,7	44,7	55,3	55,3	79	-	80	-
11ª/12ª classe	3.935	6.942	3.929	7.001	2.661	4.823	67,6	69,5	0,2	-0,8	32,2	31,4	67,7	68,9	32,3	31,1	154	-	155	-
Todas as escolas cobertas / All schools with data																Escolas existentes / Existing Schools				24
11ª classe	1.726	3.168	1.769	3.242	1.696	3.142	98,3	99,2	-2,5	-2,3	4,2	3,2	95,9	96,9	4,1	3,1	75	-	75	-
12ª classe	2.209	3.774	2.160	3.759	965	1.681	43,7	44,5	2,2	0,4	54,1	55,1	44,7	44,7	55,3	55,3	79	-	80	-
11ª/12ª classe	3.935	6.942	3.929	7.001	2.661	4.823	67,6	69,5	0,2	-0,8	32,2	31,4	67,7	68,9	32,3	31,1	154	-	155	-

M - Mulheres (Female), HM - Homens e Mulheres (Male and Female)

08/07/2021

APROVEITAMENTO ESCOLAR, EDUCAÇÃO GERAL, ENSINO PRIMÁRIO E SECUNDÁRIO, ESCOLAS PÚBLICAS, 2020
Annual School Results, General Education, Primary and Secondary Education, Public Schools, 2020
Alunos no início do ano (matriculados), no fim e aprovados por classe e sexo; turmas puras e mistas por classe
Pupils at the beginning of the school year, at the end and pass by grade and sex; single classes and mixed classes by grade
Ensino Primário e Secundário
Primary and Secondary Education
Turno Nocturno/Evening Shift

Classe Grade	Nº de Alunos Nº of Pupils						Indicadores em relação ao início Indicators in relation to the beginning of the year						Indicadores em relação ao fim in relation to the end of the year				Turmas /Classes			
	Início Beginning		Fim End		Aprovados Pass		Aprovação Pass		Desistência Drop out		Reprovação Failure		Aprovação Pass		Reprovação Failure		Início Beginning		Fim End	
	M	HM	M	HM	M	HM	M	HM	M	HM	M	HM	M	HM	M	HM	Pures Puras	Mixed Mistas	Pures Puras	Mixed Mistas
Província de Inhambane																				
Escolas cobertas no início e fim do ano lectivo / Schools with data both at the beginning and the end of the school year																Nº de Escolas / Nº of Schools				7
6ª classe	63	101	61	98	61	98	96,8	97,0	3,2	3,0	0,0	0,0	100,0	100,0	0,0	0,0	5	-	5	-
7ª classe	124	241	111	208	69	135	55,6	56,0	10,5	13,7	33,9	30,3	62,2	64,9	37,8	35,1	7	-	7	-
6ª/7ª classe	187	342	172	306	130	233	69,5	68,1	8,0	10,5	22,5	21,3	75,6	76,1	24,4	23,9	12	-	12	-
Todas as escolas cobertas / All schools with data																Escolas existentes / Existing Schools				7
6ª classe	63	101	61	98	61	98	96,8	97,0	3,2	3,0	0,0	0,0	100,0	100,0	0,0	0,0	5	-	5	-
7ª classe	124	241	111	208	69	135	55,6	56,0	10,5	13,7	33,9	30,3	62,2	64,9	37,8	35,1	7	-	7	-
6ª/7ª classe	187	342	172	306	130	233	69,5	68,1	8,0	10,5	22,5	21,3	75,6	76,1	24,4	23,9	12	-	12	-
Escolas cobertas no início e fim do ano lectivo / Schools with data both at the beginning and the end of the school year																Nº de Escolas / Nº of Schools				10
8ª classe	698	1.562	700	1.573	700	1.573	100,3	100,7	-0,3	-0,7	0,0	0,0	100,0	100,0	0,0	0,0	31	-	28	-
9ª classe	574	1.220	590	1.235	590	1.235	102,8	101,2	-2,8	-1,2	0,0	0,0	100,0	100,0	0,0	0,0	26	-	24	-
10ª classe	999	1.790	926	1.659	507	884	50,8	49,4	7,3	7,3	41,9	43,3	54,8	53,3	45,2	46,7	35	-	37	-
8ª/10ª classe	2.271	4.572	2.216	4.467	1.797	3.692	79,1	80,8	2,4	2,3	18,5	17,0	81,1	82,7	18,9	17,3	92	-	89	-
Todas as escolas cobertas / All schools with data																Escolas existentes / Existing Schools				10
8ª classe	698	1.562	700	1.573	700	1.573	100,3	100,7	-0,3	-0,7	0,0	0,0	100,0	100,0	0,0	0,0	31	-	28	-
9ª classe	574	1.220	590	1.235	590	1.235	102,8	101,2	-2,8	-1,2	0,0	0,0	100,0	100,0	0,0	0,0	26	-	24	-
10ª classe	999	1.790	926	1.659	507	884	50,8	49,4	7,3	7,3	41,9	43,3	54,8	53,3	45,2	46,7	35	-	37	-
8ª/10ª classe	2.271	4.572	2.216	4.467	1.797	3.692	79,1	80,8	2,4	2,3	18,5	17,0	81,1	82,7	18,9	17,3	92	-	89	-
Escolas cobertas no início e fim do ano lectivo / Schools with data both at the beginning and the end of the school year																Nº de Escolas / Nº of Schools				13
11ª classe	824	1.630	838	1.645	837	1.644	101,6	100,9	-1,7	-0,9	0,1	0,1	99,9	99,9	0,1	0,1	38	-	38	-
12ª classe	1.292	2.355	1.332	2.259	548	988	42,4	42,0	-3,1	4,1	60,7	54,0	41,1	43,7	58,9	56,3	49	-	49	-
11ª/12ª classe	2.116	3.985	2.170	3.904	1.385	2.632	65,5	66,0	-2,6	2,0	37,1	31,9	63,8	67,4	36,2	32,6	87	-	87	-
Todas as escolas cobertas / All schools with data																Escolas existentes / Existing Schools				14
11ª classe	824	1.630	838	1.645	837	1.644	101,6	100,9	-1,7	-0,9	0,1	0,1	99,9	99,9	0,1	0,1	38	-	38	-
12ª classe	1.292	2.355	1.332	2.259	548	988	42,4	42,0	-3,1	4,1	60,7	54,0	41,1	43,7	58,9	56,3	49	-	49	-
11ª/12ª classe	2.116	3.985	2.170	3.904	1.385	2.632	65,5	66,0	-2,6	2,0	37,1	31,9	63,8	67,4	36,2	32,6	87	-	87	-

M - Mulheres (Female), HM - Homens e Mulheres (Male and Female)

08/07/2021

APROVEITAMENTO ESCOLAR, EDUCAÇÃO GERAL, ENSINO PRIMÁRIO E SECUNDÁRIO, ESCOLAS PÚBLICAS, 2020
Annual School Results, General Education, Primary and Secondary Education, Public Schools, 2020
Alunos no início do ano (matriculados), no fim e aprovados por classe e sexo; turmas puras e mistas por classe
Pupils at the beginning of the school year, at the end and pass by grade and sex; single classes and mixed classes by grade
Ensino Primário e Secundário
Primary and Secondary Education
Turno Nocturno/Evening Shift

Classe Grade	Nº de Alunos Nº of Pupils						Indicadores em relação ao início Indicators in relation to the beginning of the year						Indicadores em relação ao fim in relation to the end of the year				Turmas /Classes			
	Início Beginning		Fim End		Aprovados Pass		Aprovação Pass		Desistência Drop out		Reprovação Failure		Aprovação Pass		Reprovação Failure		Início Beginning		Fim End	
	M	HM	M	HM	M	HM	M	HM	M	HM	M	HM	M	HM	M	HM	Pures Puras	Mixed Mistas	Pures Puras	Mixed Mistas
Província de Manica																				
Escolas cobertas no início e fim do ano lectivo / Schools with data both at the beginning and the end of the school year																Nº de Escolas / Nº of Schools				11
6ª classe	152	425	163	428	163	428	107,2	100,7	-7,2	-0,7	0,0	0,0	100,0	100,0	0,0	0,0	11	-	11	-
7ª classe	515	1.346	284	1.040	205	506	39,8	37,6	44,9	22,7	15,3	39,7	72,2	48,7	27,8	51,3	24	-	19	-
6ª/7ª classe	667	1.771	447	1.468	368	934	55,2	52,7	33,0	17,1	11,8	30,2	82,3	63,6	17,7	36,4	35		30	-
Todas as escolas cobertas / All schools with data																Escolas existentes / Existing Schools				11
6ª classe	213	605	163	428	163	428	76,5	70,7	23,5	29,3	0,0	0,0	100,0	100,0	0,0	0,0	15	-	11	-
7ª classe	830	2.127	284	1.040	205	506	24,7	23,8	65,8	51,1	9,5	25,1	72,2	48,7	27,8	51,3	34	-	19	-
6ª/7ª classe	1.043	2.732	447	1.468	368	934	35,3	34,2	57,1	46,3	7,6	19,5	82,3	63,6	17,7	36,4	49	-	30	-
Escolas cobertas no início e fim do ano lectivo / Schools with data both at the beginning and the end of the school year																Nº de Escolas / Nº of Schools				22
8ª classe	1.386	4.434	1.370	4.369	1.370	4.369	98,8	98,5	1,2	1,5	0,0	0,0	100,0	100,0	0,0	0,0	69	-	71	-
9ª classe	1.162	3.827	1.101	3.560	1.101	3.560	94,8	93,0	5,2	7,0	0,0	0,0	100,0	100,0	0,0	0,0	59	-	57	-
10ª classe	1.364	4.141	1.458	3.611	768	2.339	56,3	56,5	-6,9	12,8	50,6	30,7	52,7	64,8	47,3	35,2	60	-	73	-
8ª/10ª classe	3.912	12.402	3.929	11.540	3.239	10.268	82,8	82,8	-0,4	7,0	17,6	10,3	82,4	89,0	17,6	11,0	188	-	201	-
Todas as escolas cobertas / All schools with data																Escolas existentes / Existing Schools				22
8ª classe	1.453	4.617	1.370	4.369	1.370	4.369	94,3	94,6	5,7	5,4	0,0	0,0	100,0	100,0	0,0	0,0	72	-	71	-
9ª classe	1.247	4.014	1.101	3.560	1.101	3.560	88,3	88,7	11,7	11,3	0,0	0,0	100,0	100,0	0,0	0,0	62	-	57	-
10ª classe	1.483	4.418	1.458	3.611	768	2.339	51,8	52,9	1,7	18,3	46,5	28,8	52,7	64,8	47,3	35,2	63	-	73	-
8ª/10ª classe	4.183	13.049	3.929	11.540	3.239	10.268	77,4	78,7	6,1	11,6	16,5	9,7	82,4	89,0	17,6	11,0	197	-	201	-
Escolas cobertas no início e fim do ano lectivo / Schools with data both at the beginning and the end of the school year																Nº de Escolas / Nº of Schools				14
11ª classe	630	2.071	635	2.078	635	2.078	100,8	100,3	-0,8	-0,3	0,0	0,0	100,0	100,0	0,0	0,0	43	-	41	-
12ª classe	882	2.643	753	2.092	558	1.554	63,3	58,8	14,6	20,8	22,1	20,4	74,1	74,3	25,9	25,7	47	-	67	-
11ª/12ª classe	1.512	4.714	1.388	4.170	1.193	3.632	78,9	77,0	8,2	11,5	12,9	11,4	86,0	87,1	14,0	12,9	90	-	108	-
Todas as escolas cobertas / All schools with data																Escolas existentes / Existing Schools				16
11ª classe	1.025	3.238	972	3.088	972	3.088	94,8	95,4	5,2	4,6	0,0	0,0	100,0	100,0	0,0	0,0	62	-	56	-
12ª classe	1.408	4.127	1.118	3.104	704	1.962	50,0	47,5	20,6	24,8	29,4	27,7	63,0	63,2	37,0	36,8	64	-	103	-
11ª/12ª classe	2.433	7.365	2.090	6.192	1.676	5.050	68,9	68,6	14,1	15,9	17,0	15,5	80,2	81,6	19,8	18,4	126	-	159	-

M - Mulheres (Female), HM - Homens e Mulheres (Male and Female)

08/07/2021

APROVEITAMENTO ESCOLAR, EDUCAÇÃO GERAL, ENSINO PRIMÁRIO E SECUNDÁRIO, ESCOLAS PÚBLICAS, 2020
Annual School Results, General Education, Primary and Secondary Education, Public Schools, 2020
Alunos no início do ano (matriculados), no fim e aprovados por classe e sexo; turmas puras e mistas por classe
Pupils at the beginning of the school year, at the end and pass by grade and sex; single classes and mixed classes by grade
Ensino Primário e Secundário
Primary and Secondary Education
Turno Nocturno/Evening Shift

Classe Grade	Nº de Alunos Nº of Pupils						Indicadores em relação ao início Indicators in relation to the beginning of the year						Indicadores em relação ao fim in relation to the end of the year				Turmas /Classes			
	Início Beginning		Fim End		Aprovados Pass		Aprovação Pass		Desistência Drop out		Reprovação Failure		Aprovação Pass		Reprovação Failure		Início Beginning		Fim End	
	M	HM	M	HM	M	HM	M	HM	M	HM	M	HM	M	HM	M	HM	Pures Puras	Mixed Mistas	Pures Puras	Mixed Mistas
Província de Maputo																				
Escolas cobertas no início e fim do ano lectivo / Schools with data both at the beginning and the end of the school year																Nº de Escolas / Nº of Schools				45
6ª classe	792	1.382	797	1.424	797	1.424	100,6	103,0	-0,6	-3,0	0,0	0,0	100,0	100,0	0,0	0,0	45	-	46	-
7ª classe	1.757	3.716	1.421	3.031	1.018	2.175	57,9	58,5	19,1	18,4	22,9	23,0	71,6	71,8	28,4	28,2	77	-	84	-
6ª/7ª classe	2.549	5.098	2.218	4.455	1.815	3.599	71,2	70,6	13,0	12,6	15,8	16,8	81,8	80,8	18,2	19,2	122		130	-
Todas as escolas cobertas / All schools with data																Escolas existentes / Existing Schools				45
6ª classe	792	1.382	797	1.424	797	1.424	100,6	103,0	-0,6	-3,0	0,0	0,0	100,0	100,0	0,0	0,0	45	-	46	-
7ª classe	1.757	3.716	1.421	3.031	1.018	2.175	57,9	58,5	19,1	18,4	22,9	23,0	71,6	71,8	28,4	28,2	77	-	84	-
6ª/7ª classe	2.549	5.098	2.218	4.455	1.815	3.599	71,2	70,6	13,0	12,6	15,8	16,8	81,8	80,8	18,2	19,2	122	-	130	-
Escolas cobertas no início e fim do ano lectivo / Schools with data both at the beginning and the end of the school year																Nº de Escolas / Nº of Schools				33
8ª classe	4.743	11.014	3.943	9.411	3.943	9.411	83,1	85,4	16,9	14,6	0,0	0,0	100,0	100,0	0,0	0,0	151	-	146	-
9ª classe	3.955	8.641	3.787	8.297	3.787	8.297	95,8	96,0	4,2	4,0	0,0	0,0	100,0	100,0	0,0	0,0	128	-	124	-
10ª classe	4.631	9.226	4.611	8.883	3.124	6.183	67,5	67,0	0,4	3,7	32,1	29,3	67,8	69,6	32,2	30,4	140	-	152	-
8ª/10ª classe	13.329	28.881	12.341	26.591	10.854	23.891	81,4	82,7	7,4	7,9	11,2	9,3	88,0	89,8	12,0	10,2	419	-	422	-
Todas as escolas cobertas / All schools with data																Escolas existentes / Existing Schools				33
8ª classe	4.743	11.014	3.943	9.411	3.943	9.411	83,1	85,4	16,9	14,6	0,0	0,0	100,0	100,0	0,0	0,0	151	-	146	-
9ª classe	3.955	8.641	3.787	8.297	3.787	8.297	95,8	96,0	4,2	4,0	0,0	0,0	100,0	100,0	0,0	0,0	128	-	124	-
10ª classe	4.631	9.226	4.611	8.883	3.124	6.183	67,5	67,0	0,4	3,7	32,1	29,3	67,8	69,6	32,2	30,4	140	-	152	-
8ª/10ª classe	13.329	28.881	12.341	26.591	10.854	23.891	81,4	82,7	7,4	7,9	11,2	9,3	88,0	89,8	12,0	10,2	419	-	422	-
Escolas cobertas no início e fim do ano lectivo / Schools with data both at the beginning and the end of the school year																Nº de Escolas / Nº of Schools				21
11ª classe	3.613	7.096	3.680	7.178	3.680	7.178	101,9	101,2	-1,9	-1,2	0,0	0,0	100,0	100,0	0,0	0,0	107	-	108	-
12ª classe	3.304	6.101	3.360	6.043	2.174	3.870	65,8	63,4	-1,7	1,0	35,9	35,6	64,7	64,0	35,3	36,0	97	-	148	-
11ª/12ª classe	6.917	13.197	7.040	13.221	5.854	11.048	84,6	83,7	-1,8	-0,2	17,1	16,5	83,2	83,6	16,8	16,4	204	-	256	-
Todas as escolas cobertas / All schools with data																Escolas existentes / Existing Schools				21
11ª classe	3.613	7.096	3.680	7.178	3.680	7.178	101,9	101,2	-1,9	-1,2	0,0	0,0	100,0	100,0	0,0	0,0	107	-	108	-
12ª classe	3.304	6.101	3.404	6.119	2.187	3.894	66,2	63,8	-3,0	-0,3	36,8	36,5	64,2	63,6	35,8	36,4	97	-	149	-
11ª/12ª classe	6.917	13.197	7.084	13.297	5.867	11.072	84,8	83,9	-2,4	-0,8	17,6	16,9	82,8	83,3	17,2	16,7	204	-	257	-

M - Mulheres (Female), HM - Homens e Mulheres (Male and Female)

08/07/2021

APROVEITAMENTO ESCOLAR, EDUCAÇÃO GERAL, ENSINO PRIMÁRIO E SECUNDÁRIO, ESCOLAS PÚBLICAS, 2020
Annual School Results, General Education, Primary and Secondary Education, Public Schools, 2020
Alunos no início do ano (matriculados), no fim e aprovados por classe e sexo; turmas puras e mistas por classe
Pupils at the beginning of the school year, at the end and pass by grade and sex; single classes and mixed classes by grade
Ensino Primário e Secundário
Primary and Secondary Education
Turno Nocturno/Evening Shift

Classe Grade	Nº de Alunos Nº of Pupils						Indicadores em relação ao Início <i>Indicators in relation to the beginning of the year</i>						Indicadores em relação ao fim <i>in relation to the end of the year</i>				Turmas /Classes			
	Início Beginning		Fim End		Aprovados Pass		Aprovação Pass		Desistência Droup out		Reprovação Failure		Aprovação Pass		Reprovação Failure		Início Beginning		Fim End	
	M	HM	M	HM	M	HM	M	HM	M	HM	M	HM	M	HM	M	HM	Pures Puras	Mixed Mistas	Pures Puras	Mixed Mistas
Província de Nampula																				
<i>Escolas cobertas no início e fim do ano lectivo / Schools with data both at the beginning and the end of the school year</i>																		Nº de Escolas / Nº of Schools		23
6ª classe	378	1.098	387	1.116	384	1.112	101,6	101,3	-2,4	-1,6	0,8	0,4	99,2	99,6	0,8	0,4	26	-	26	-
7ª classe	594	1.758	480	1.466	303	847	51,0	48,2	19,2	16,6	29,8	35,2	63,1	57,8	36,9	42,2	32	-	33	-
6ª/7ª classe	972	2.856	867	2.582	687	1.959	70,7	68,6	10,8	9,6	18,5	21,8	79,2	75,9	20,8	24,1	58		59	-
<i>Todas as escolas cobertas / All schools with data</i>							<i>Escolas existentes / Existing Schools</i>							25	<i>Escolas cobertas / Schools with data</i>				25	
6ª classe	410	1.173	390	1132	387	1128	94,4	96,2	4,9	3,5	0,7	0,3	99,2	99,6	0,8	0,4	28	-	27	-
7ª classe	630	1.847	499	1507	316	879	50,2	47,6	20,8	18,4	29,0	34,0	63,3	58,3	36,7	41,7	34	-	34	-
6ª/7ª classe	1.040	3.020	889	2.639	703	2.007	67,6	66,5	14,5	12,6	17,9	20,9	79,1	76,1	20,9	23,9	62	-	61	-
<i>Escolas cobertas no início e fim do ano lectivo / Schools with data both at the beginning and the end of the school year</i>																		Nº de Escolas / Nº of Schools		39
8ª classe	2.359	6.746	2.507	6.723	2.475	6.616	104,9	98,1	-6,3	0,3	1,4	1,6	98,7	98,4	1,3	1,6	96	-	96	-
9ª classe	1.938	5.792	2.143	5.992	2.104	5.889	108,6	101,7	-10,6	-3,5	2,0	1,8	98,2	98,3	1,8	1,7	85	-	86	-
10ª classe	2.907	7.771	3.051	7.938	1.685	4.236	58,0	54,5	-5,0	-2,1	47,0	47,6	55,2	53,4	44,8	46,6	95	-	120	-
8ª/10ª classe	7.204	20.309	7.701	20.653	6.264	16.741	87,0	82,4	-6,9	-1,7	19,9	19,3	81,3	81,1	18,7	18,9	276	-	302	-
<i>Todas as escolas cobertas / All schools with data</i>							<i>Escolas existentes / Existing Schools</i>							39	<i>Escolas cobertas / Schools with data</i>				39	
8ª classe	2.359	6.746	2.507	6.723	2.475	6.616	104,9	98,1	-6,3	0,3	1,4	1,6	98,7	98,4	1,3	1,6	96	-	96	-
9ª classe	1.938	5.792	2.143	5.992	2.104	5.889	108,6	101,7	-10,6	-3,5	2,0	1,8	98,2	98,3	1,8	1,7	85	-	86	-
10ª classe	2.907	7.771	3.090	8.034	1.717	4.311	59,1	55,5	-6,3	-3,4	47,2	47,9	55,6	53,7	44,4	46,3	95	-	125	-
8ª/10ª classe	7.204	20.309	7.740	20.749	6.296	16.816	87,4	82,8	-7,4	-2,2	20,0	19,4	81,3	81,0	18,7	19,0	276	-	307	-
<i>Escolas cobertas no início e fim do ano lectivo / Schools with data both at the beginning and the end of the school year</i>																		Nº de Escolas / Nº of Schools		30
11ª classe	1.886	4.782	1.905	4.940	1.899	4.927	100,7	103,0	-1,0	-3,3	0,3	0,3	99,7	99,7	0,3	0,3	96	-	113	-
12ª classe	2.361	5.801	2.673	6.498	1.507	3.819	63,8	65,8	-13,2	-12,0	49,4	46,2	56,4	58,8	43,6	41,2	97	-	192	-
11ª/12ª classe	4.247	10.583	4.578	11.438	3.406	8.746	80,2	82,6	-7,8	-8,1	27,6	25,4	74,4	76,5	25,6	23,5	193	-	305	-
<i>Todas as escolas cobertas / All schools with data</i>							<i>Escolas existentes / Existing Schools</i>							30	<i>Escolas cobertas / Schools with data</i>				30	
11ª classe	1.886	4.782	1.905	4.940	1.899	4.927	100,7	103,0	-1,0	-3,3	0,3	0,3	99,7	99,7	0,3	0,3	96	-	113	-
12ª classe	2.361	5.801	2.673	6.498	1.507	3.819	63,8	65,8	-13,2	-12,0	49,4	46,2	56,4	58,8	43,6	41,2	97	-	192	-
11ª/12ª classe	4.247	10.583	4.578	11.438	3.406	8.746	80,2	82,6	-7,8	-8,1	27,6	25,4	74,4	76,5	25,6	23,5	193	-	305	-

M - Mulheres (Female), HM - Homens e Mulheres (Male and Female)

08/07/2021

APROVEITAMENTO ESCOLAR, EDUCAÇÃO GERAL, ENSINO PRIMÁRIO E SECUNDÁRIO, ESCOLAS PÚBLICAS, 2020
Annual School Results, General Education, Primary and Secondary Education, Public Schools, 2020
Alunos no início do ano (matriculados), no fim e aprovados por classe e sexo; turmas puras e mistas por classe
Pupils at the beginning of the school year, at the end and pass by grade and sex; single classes and mixed classes by grade
Ensino Primário e Secundário
Primary and Secondary Education
Turno Nocturno/Evening Shift

Classe Grade	Nº de Alunos Nº of Pupils						Indicadores em relação ao início Indicators in relation to the beginning of the year						Indicadores em relação ao fim in relation to the end of the year				Turmas /Classes			
	Início Beginning		Fim End		Aprovados Pass		Aprovação Pass		Desistência Drop out		Reprovação Failure		Aprovação Pass		Reprovação Failure		Início Beginning		Fim End	
	M	HM	M	HM	M	HM	M	HM	M	HM	M	HM	M	HM	M	HM	Pures Puras	Mixed Mistas	Pures Puras	Mixed Mistas
Província de Niassa																				
Escolas cobertas no início e fim do ano lectivo / Schools with data both at the beginning and the end of the school year																Nº de Escolas / Nº of Schools				5
6ª classe	65	118	65	118	65	118	100,0	100,0	0,0	0,0	0,0	0,0	100,0	100,0	0,0	0,0	4	-	4	-
7ª classe	114	215	109	203	61	107	53,5	49,8	4,4	5,6	42,1	44,7	56,0	52,7	44,0	47,3	5	-	8	-
6ª/7ª classe	179	333	174	321	126	225	70,4	67,6	2,8	3,6	26,8	28,8	72,4	70,1	27,6	29,9	9	-	12	-
Todas as escolas cobertas / All schools with data																Escolas existentes / Existing Schools				5
6ª classe	65	118	65	118	65	118	100,0	100,0	0,0	0,0	0,0	0,0	100,0	100,0	0,0	0,0	4	-	4	-
7ª classe	114	215	109	203	61	107	53,5	49,8	4,4	5,6	42,1	44,7	56,0	52,7	44,0	47,3	5	-	8	-
6ª/7ª classe	179	333	174	321	126	225	70,4	67,6	2,8	3,6	26,8	28,8	72,4	70,1	27,6	29,9	9	-	12	-
Escolas cobertas no início e fim do ano lectivo / Schools with data both at the beginning and the end of the school year																Nº de Escolas / Nº of Schools				6
8ª classe	397	985	444	1.104	444	1.104	111,8	112,1	-11,8	-12,1	0,0	0,0	100,0	100,0	0,0	0,0	14	-	14	-
9ª classe	288	777	422	888	422	888	146,5	114,3	-46,5	-14,3	0,0	0,0	100,0	100,0	0,0	0,0	14	-	14	-
10ª classe	457	1.220	426	1.158	310	883	67,8	72,4	6,8	5,1	25,4	22,5	72,8	76,3	27,2	23,7	13	-	40	-
8ª/10ª classe	1.142	2.982	1.292	3.150	1.176	2.875	103,0	96,4	-13,1	-5,6	10,2	9,2	91,0	91,3	9,0	8,7	41	-	68	-
Todas as escolas cobertas / All schools with data																Escolas existentes / Existing Schools				8
8ª classe	467	1.165	514	1.283	514	1.283	110,1	110,1	-10,1	-10,1	0,0	0,0	100,0	100,0	0,0	0,0	16	-	17	-
9ª classe	357	973	494	1.085	494	1.085	138,4	111,5	-38,4	-11,5	0,0	0,0	100,0	100,0	0,0	0,0	16	-	17	-
10ª classe	563	1.494	522	1.336	404	1.057	71,8	70,7	7,3	10,6	21,0	18,7	77,4	79,1	22,6	20,9	15	-	43	-
8ª/10ª classe	1.387	3.632	1.530	3.704	1.412	3.425	101,8	94,3	-10,3	-2,0	8,5	7,7	92,3	92,5	7,7	7,5	47	-	77	-
Escolas cobertas no início e fim do ano lectivo / Schools with data both at the beginning and the end of the school year																Nº de Escolas / Nº of Schools				7
11ª classe	394	910	387	972	387	972	98,2	106,8	1,8	-6,8	0,0	0,0	100,0	100,0	0,0	0,0	21	-	31	-
12ª classe	596	1.344	708	1.420	607	1.217	101,8	90,6	-18,8	-5,7	16,9	15,1	85,7	85,7	14,3	14,3	26	-	42	-
11ª/12ª classe	990	2.254	1.095	2.392	994	2.189	100,4	97,1	-10,6	-6,1	10,2	9,0	90,8	91,5	9,2	8,5	47	-	73	-
Todas as escolas cobertas / All schools with data																Escolas existentes / Existing Schools				7
11ª classe	394	910	387	972	387	972	98,2	106,8	1,8	-6,8	0,0	0,0	100,0	100,0	0,0	0,0	21	-	31	-
12ª classe	596	1.344	708	1.420	607	1.217	101,8	90,6	-18,8	-5,7	16,9	15,1	85,7	85,7	14,3	14,3	26	-	42	-
11ª/12ª classe	990	2.254	1.095	2.392	994	2.189	100,4	97,1	-10,6	-6,1	10,2	9,0	90,8	91,5	9,2	8,5	47	-	73	-

M - Mulheres (Female), HM - Homens e Mulheres (Male and Female)

08/07/2021

APROVEITAMENTO ESCOLAR, EDUCAÇÃO GERAL, ENSINO PRIMÁRIO E SECUNDÁRIO, ESCOLAS PÚBLICAS, 2020
Annual School Results, General Education, Primary and Secondary Education, Public Schools, 2020
Alunos no início do ano (matriculados), no fim e aprovados por classe e sexo; turmas puras e mistas por classe
Pupils at the beginning of the school year, at the end and pass by grade and sex; single classes and mixed classes by grade
Ensino Primário e Secundário
Primary and Secondary Education
Turno Nocturno/Evening Shift

Classe Grade	Nº de Alunos Nº of Pupils						Indicadores em relação ao início Indicators in relation to the beginning of the year						Indicadores em relação ao fim in relation to the end of the year				Turmas /Classes			
	Início Beginning		Fim End		Aprovados Pass		Aprovação Pass		Desistência Drop out		Reprovação Failure		Aprovação Pass		Reprovação Failure		Início Beginning		Fim End	
	M	HM	M	HM	M	HM	M	HM	M	HM	M	HM	M	HM	M	HM	Pures Puras	Mixed Mistas	Pures Puras	Mixed Mistas
Província de Sofala																				
Escolas cobertas no início e fim do ano lectivo / Schools with data both at the beginning and the end of the school year																Nº de Escolas / Nº of Schools				19
6ª classe	425	805	440	823	440	823	103,5	102,2	-3,5	-2,2	0,0	0,0	100,0	100,0	0,0	0,0	22	-	21	-
7ª classe	704	1.513	526	1.140	428	927	60,8	61,3	25,3	24,7	13,9	14,1	81,4	81,3	18,6	18,7	32	-	31	-
6ª/7ª classe	1.129	2.318	966	1.963	868	1.750	76,9	75,5	14,4	15,3	8,7	9,2	89,9	89,1	10,1	10,9	54		52	-
Todas as escolas cobertas / All schools with data																Escolas existentes / Existing Schools				20
6ª classe	461	885	476	903	476	903	103,3	102,0	-3,3	-2,0	0,0	0,0	100,0	100,0	0,0	0,0	24	-	23	-
7ª classe	792	1.675	614	1302	479	1037	60,5	61,9	22,5	22,3	17,0	15,8	78,0	79,6	22,0	20,4	35	-	34	-
6ª/7ª classe	1.253	2.560	1.090	2.205	955	1.940	76,2	75,8	13,0	13,9	10,8	10,4	87,6	88,0	12,4	12,0	59	-	57	-
Escolas cobertas no início e fim do ano lectivo / Schools with data both at the beginning and the end of the school year																Nº de Escolas / Nº of Schools				24
8ª classe	2.559	7.122	2.543	7.045	2.543	7.045	99,4	98,9	0,6	1,1	0,0	0,0	100,0	100,0	0,0	0,0	82	-	81	-
9ª classe	1.909	5.419	1.879	5.382	1.879	5.382	98,4	99,3	1,6	0,7	0,0	0,0	100,0	100,0	0,0	0,0	71	-	73	-
10ª classe	2.229	6.034	2.063	5.439	1.440	3.908	64,6	64,8	7,4	9,9	27,9	25,4	69,8	71,9	30,2	28,1	81	-	89	-
8ª/10ª classe	6.697	18.575	6.485	17.866	5.862	16.335	87,5	87,9	3,2	3,8	9,3	8,2	90,4	91,4	9,6	8,6	234		243	-
Todas as escolas cobertas / All schools with data																Escolas existentes / Existing Schools				24
8ª classe	2.559	7.122	2.543	7.045	2.543	7.045	99,4	98,9	0,6	1,1	0,0	0,0	100,0	100,0	0,0	0,0	82	-	81	-
9ª classe	1.909	5.419	1.879	5.382	1.879	5.382	98,4	99,3	1,6	0,7	0,0	0,0	100,0	100,0	0,0	0,0	71	-	73	-
10ª classe	2.229	6.034	2.063	5.439	1.440	3.908	64,6	64,8	7,4	9,9	27,9	25,4	69,8	71,9	30,2	28,1	81	-	89	-
8ª/10ª classe	6.697	18.575	6.485	17.866	5.862	16.335	87,5	87,9	3,2	3,8	9,3	8,2	90,4	91,4	9,6	8,6	234	-	243	-
Escolas cobertas no início e fim do ano lectivo / Schools with data both at the beginning and the end of the school year																Nº de Escolas / Nº of Schools				21
11ª classe	1.763	4.664	1.799	4.700	1.799	4.700	102,0	100,8	-2,0	-0,8	0,0	0,0	100,0	100,0	0,0	0,0	74	-	73	-
12ª classe	1.468	4.316	1.659	4.263	1.418	3.603	96,6	83,5	-13,0	1,2	16,4	15,3	85,5	84,5	14,5	15,5	70	-	70	-
11ª/12ª classe	3.231	8.980	3.458	8.963	3.217	8.303	99,6	92,5	-7,0	0,2	7,5	7,3	93,0	92,6	7,0	7,4	144	-	143	-
Todas as escolas cobertas / All schools with data																Escolas existentes / Existing Schools				21
11ª classe	1.763	4.664	1.799	4.700	1.799	4.700	102,0	100,8	-2,0	-0,8	0,0	0,0	100,0	100,0	0,0	0,0	74	-	73	-
12ª classe	1.468	4.316	1.659	4.263	1.418	3.603	96,6	83,5	-13,0	1,2	16,4	15,3	85,5	84,5	14,5	15,5	70	-	70	-
11ª/12ª classe	3.231	8.980	3.458	8.963	3.217	8.303	99,6	92,5	-7,0	0,2	7,5	7,3	93,0	92,6	7,0	7,4	144	-	143	-

M - Mulheres (Female), HM - Homens e Mulheres (Male and Female)

08/07/2021

APROVEITAMENTO ESCOLAR, EDUCAÇÃO GERAL, ENSINO PRIMÁRIO E SECUNDÁRIO, ESCOLAS PÚBLICAS, 2020
Annual School Results, General Education, Primary and Secondary Education, Public Schools, 2020
Alunos no início do ano (matriculados), no fim e aprovados por classe e sexo; turmas puras e mistas por classe
Pupils at the beginning of the school year, at the end and pass by grade and sex; single classes and mixed classes by grade
Ensino Primário e Secundário
Primary and Secondary Education
Turno Nocturno/Evening Shift

Classe Grade	Nº de Alunos Nº of Pupils						Indicadores em relação ao início Indicators in relation to the beginning of the year						Indicadores em relação ao fim in relation to the end of the year				Turmas /Classes			
	Início Beginning		Fim End		Aprovados Pass		Aprovação Pass		Desistência Drop out		Reprovação Failure		Aprovação Pass		Reprovação Failure		Início Beginning		Fim End	
	M	HM	M	HM	M	HM	M	HM	M	HM	M	HM	M	HM	M	HM	Pures Puras	Mixed Mistas	Pures Puras	Mixed Mistas
Província de Tete																				
Escolas cobertas no início e fim do ano lectivo / Schools with data both at the beginning and the end of the school year																Nº de Escolas / Nº of Schools				22
6ª classe	491	1.021	495	1.037	495	1.037	100,8	101,6	-0,8	-1,6	0,0	0,0	100,0	100,0	0,0	0,0	22	-	20	-
7ª classe	776	1.720	638	1.346	417	865	53,7	50,3	17,8	21,7	28,5	28,0	65,4	64,3	34,6	35,7	31	-	32	-
6ª/7ª classe	1.267	2.741	1.133	2.383	912	1.902	72,0	69,4	10,6	13,1	17,4	17,5	80,5	79,8	19,5	20,2	53	-	52	-
Todas as escolas cobertas / All schools with data																Escolas existentes / Existing Schools				22
6ª classe	491	1.021	495	1.037	495	1.037	100,8	101,6	-0,8	-1,6	0,0	0,0	100,0	100,0	0,0	0,0	22	-	20	-
7ª classe	776	1.720	638	1.346	417	865	53,7	50,3	17,8	21,7	28,5	28,0	65,4	64,3	34,6	35,7	31	-	32	-
6ª/7ª classe	1.267	2.741	1.133	2.383	912	1.902	72,0	69,4	10,6	13,1	17,4	17,5	80,5	79,8	19,5	20,2	53	-	52	-
Escolas cobertas no início e fim do ano lectivo / Schools with data both at the beginning and the end of the school year																Nº de Escolas / Nº of Schools				26
8ª classe	2.582	6.564	2.787	6.586	2.787	6.586	107,9	100,3	-7,9	-0,3	0,0	0,0	100,0	100,0	0,0	0,0	92	-	92	-
9ª classe	2.204	5.559	2.180	5.656	2.180	5.656	98,9	101,7	1,1	-1,7	0,0	0,0	100,0	100,0	0,0	0,0	82	-	73	-
10ª classe	2.456	5.944	2.182	5.412	1.692	3.925	68,9	66,0	11,2	9,0	20,0	25,0	77,5	72,5	22,5	27,5	76	-	98	-
8ª/10ª classe	7.242	18.067	7.149	17.654	6.659	16.167	91,9	89,5	1,3	2,3	6,8	8,2	93,1	91,6	6,9	8,4	250	-	263	-
Todas as escolas cobertas / All schools with data																Escolas existentes / Existing Schools				28
8ª classe	2.628	6.772	2.824	6.724	2.824	6.724	107,5	99,3	-7,5	0,7	0,0	0,0	100,0	100,0	0,0	0,0	96	-	95	-
9ª classe	2.265	5.796	2.232	5.837	2.232	5.837	98,5	100,7	1,5	-0,7	0,0	0,0	100,0	100,0	0,0	0,0	87	-	76	-
10ª classe	2.573	6.336	2.220	5.549	1.730	4.053	67,2	64,0	13,7	12,4	19,0	23,6	77,9	73,0	22,1	27,0	82	-	106	-
8ª/10ª classe	7.466	18.904	7.276	18.110	6.786	16.614	90,9	87,9	2,5	4,2	6,6	7,9	93,3	91,7	6,7	8,3	265	-	277	-
Escolas cobertas no início e fim do ano lectivo / Schools with data both at the beginning and the end of the school year																Nº de Escolas / Nº of Schools				13
11ª classe	1.839	4.363	1.874	4.416	1.874	4.416	101,9	101,2	-1,9	-1,2	0,0	0,0	100,0	100,0	0,0	0,0	69	-	69	-
12ª classe	2.094	4.701	2.136	4.704	1.291	3.374	61,7	71,8	-2,0	-0,1	40,4	28,3	60,4	71,7	39,6	28,3	69	-	89	-
11ª/12ª classe	3.933	9.064	4.010	9.120	3.165	7.790	80,5	85,9	-2,0	-0,6	21,5	14,7	78,9	85,4	21,1	14,6	138	-	158	-
Todas as escolas cobertas / All schools with data																Escolas existentes / Existing Schools				14
11ª classe	1.839	4.363	1.906	4.544	1.906	4.544	103,6	104,1	-3,6	-4,1	0,0	0,0	100,0	100,0	0,0	0,0	69	-	71	-
12ª classe	2.094	4.701	2.163	4.830	1.314	3.476	62,8	73,9	-3,3	-2,7	40,5	28,8	60,7	72,0	39,3	28,0	69	-	91	-
11ª/12ª classe	3.933	9.064	4.069	9.374	3.220	8.020	81,9	88,5	-3,5	-3,4	21,6	14,9	79,1	85,6	20,9	14,4	138	-	162	-

M - Mulheres (Female), HM - Homens e Mulheres (Male and Female)

08/07/2021

APROVEITAMENTO ESCOLAR, EDUCAÇÃO GERAL, ENSINO PRIMÁRIO E SECUNDÁRIO, ESCOLAS PÚBLICAS, 2020
Annual School Results, General Education, Primary and Secondary Education, Public Schools, 2020
Alunos no início do ano (matriculados), no fim e aprovados por classe e sexo; turmas puras e mistas por classe
Pupils at the beginning of the school year, at the end and pass by grade and sex; single classes and mixed classes by grade
Ensino Primário e Secundário
Primary and Secondary Education
Turno Nocturno/Evening Shift

Classe Grade	Nº de Alunos Nº of Pupils						Indicadores em relação ao início Indicators in relation to the beginning of the year						Indicadores em relação ao fim in relation to the end of the year				Turmas /Classes			
	Início Beginning		Fim End		Aprovados Pass		Aprovação Pass		Desistência Drop out		Reprovação Failure		Aprovação Pass		Reprovação Failure		Início Beginning		Fim End	
	M	HM	M	HM	M	HM	M	HM	M	HM	M	HM	M	HM	M	HM	Pures Puras	Mixed Mistas	Pures Puras	Mixed Mistas
Província da Zambézia																				
Escolas cobertas no início e fim do ano lectivo / Schools with data both at the beginning and the end of the school year																Nº de Escolas / Nº of Schools				25
6ª classe	432	819	454	867	454	867	105,1	105,9	-5,1	-5,9	0,0	0,0	100,0	100,0	0,0	0,0	23	-	24	-
7ª classe	709	1.383	600	1.046	479	842	67,6	60,9	15,4	24,4	17,1	14,8	79,8	80,5	20,2	19,5	31	-	34	-
6ª/7ª classe	1.141	2.202	1.054	1.913	933	1.709	81,8	77,6	7,6	13,1	10,6	9,3	88,5	89,3	11,5	10,7	54		58	-
Todas as escolas cobertas / All schools with data																Escolas existentes / Existing Schools				26
6ª classe	432	819	454	867	454	867	105,1	105,9	-5,1	-5,9	0,0	0,0	100,0	100,0	0,0	0,0	23	-	24	-
7ª classe	709	1.383	600	1.046	479	842	67,6	60,9	15,4	24,4	17,1	14,8	79,8	80,5	20,2	19,5	31	-	34	-
6ª/7ª classe	1.141	2.202	1.054	1.913	933	1.709	81,8	77,6	7,6	13,1	10,6	9,3	88,5	89,3	11,5	10,7	54	-	58	-
Escolas cobertas no início e fim do ano lectivo / Schools with data both at the beginning and the end of the school year																Nº de Escolas / Nº of Schools				45
8ª classe	3.256	8.262	3.377	8.332	3.376	8.331	103,7	100,8	-3,7	-0,8	0,0	0,0	100,0	100,0	0,0	0,0	126	-	117	-
9ª classe	2.702	6.678	2.904	6.906	2.904	6.906	107,5	103,4	-7,5	-3,4	0,0	0,0	100,0	100,0	0,0	0,0	102	-	97	-
10ª classe	3.280	7.660	3.209	7.130	2.507	5.571	76,4	72,7	2,2	6,9	21,4	20,4	78,1	78,1	21,9	21,9	112	-	121	-
8ª/10ª classe	9.238	22.600	9.490	22.368	8.787	20.808	95,1	92,1	-2,7	1,0	7,6	6,9	92,6	93,0	7,4	7,0	340	-	335	-
Todas as escolas cobertas / All schools with data																Escolas existentes / Existing Schools				45
8ª classe	3.256	8.262	3.377	8.332	3.376	8.331	103,7	100,8	-3,7	-0,8	0,0	0,0	100,0	100,0	0,0	0,0	126	-	117	-
9ª classe	2.702	6.678	2.904	6.906	2.904	6.906	107,5	103,4	-7,5	-3,4	0,0	0,0	100,0	100,0	0,0	0,0	102	-	97	-
10ª classe	3.280	7.660	3.209	7.130	2.507	5.571	76,4	72,7	2,2	6,9	21,4	20,4	78,1	78,1	21,9	21,9	112	-	121	-
8ª/10ª classe	9.238	22.600	9.490	22.368	8.787	20.808	95,1	92,1	-2,7	1,0	7,6	6,9	92,6	93,0	7,4	7,0	340	-	335	-
Escolas cobertas no início e fim do ano lectivo / Schools with data both at the beginning and the end of the school year																Nº de Escolas / Nº of Schools				37
11ª classe	2.568	5.985	2.670	6.178	2.665	6.173	103,8	103,1	-4,0	-3,2	0,2	0,1	99,8	99,9	0,2	0,1	123	-	125	-
12ª classe	3.206	7.164	3.503	7.584	2.630	5.750	82,0	80,3	-9,3	-5,9	27,2	25,6	75,1	75,8	24,9	24,2	128	-	164	-
11ª/12ª classe	5.774	13.149	6.173	13.762	5.295	11.923	91,7	90,7	-6,9	-4,7	15,2	14,0	85,8	86,6	14,2	13,4	251	-	289	-
Todas as escolas cobertas / All schools with data																Escolas existentes / Existing Schools				39
11ª classe	2.568	5.985	2.670	6.178	2.665	6.173	103,8	103,1	-4,0	-3,2	0,2	0,1	99,8	99,9	0,2	0,1	123	-	125	-
12ª classe	3.206	7.164	3.503	7.584	2.630	5.750	82,0	80,3	-9,3	-5,9	27,2	25,6	75,1	75,8	24,9	24,2	128	-	164	-
11ª/12ª classe	5.774	13.149	6.173	13.762	5.295	11.923	91,7	90,7	-6,9	-4,7	15,2	14,0	85,8	86,6	14,2	13,4	251	-	289	-
Todas as escolas cobertas / All schools with data																Escolas existentes / Existing Schools				39
11ª classe	2.568	5.985	2.670	6.178	2.665	6.173	103,8	103,1	-4,0	-3,2	0,2	0,1	99,8	99,9	0,2	0,1	123	-	125	-
12ª classe	3.206	7.164	3.503	7.584	2.630	5.750	82,0	80,3	-9,3	-5,9	27,2	25,6	75,1	75,8	24,9	24,2	128	-	164	-
11ª/12ª classe	5.774	13.149	6.173	13.762	5.295	11.923	91,7	90,7	-6,9	-4,7	15,2	14,0	85,8	86,6	14,2	13,4	251	-	289	-

M - Mulheres (Female), HM - Homens e Mulheres (Male and Female)

08/07/2021

APROVEITAMENTO ESCOLAR, EDUCAÇÃO GERAL, ENSINO PRIMÁRIO E SECUNDÁRIO, ESCOLAS PÚBLICAS, 2020
Annual School Results, General Education, Primary and Secondary Education, Public Schools, 2020
Alunos no início do ano (matriculados), no fim e aprovados por classe e sexo; turmas puras e mistas por classe
Pupils at the beginning of the school year, at the end and pass by grade and sex; single classes and mixed classes by grade
Ensino Primário e Secundário
Primary and Secondary Education
Turno Nocturno/Evening Shift

Classe Grade	Nº de Alunos Nº of Pupils						Indicadores em relação ao Início Indicators in relation to the beginning of the year						Indicadores em relação ao fim in relation to the end of the year				Turmas /Classes			
	Início Beginning		Fim End		Aprovados Pass		Aprovação Pass		Desistência Drop out		Reprovação Failure		Aprovação Pass		Reprovação Failure		Início Beginning		Fim End	
	M	HM	M	HM	M	HM	M	HM	M	HM	M	HM	M	HM	M	HM	Pures Puras	Mixed Mistas	Pures Puras	Mixed Mistas
Cidade de Maputo																				
Escolas cobertas no início e fim do ano lectivo / Schools with data both at the beginning and the end of the school year																Nº de Escolas / Nº of Schools				9
6ª classe	281	528	307	566	307	566	109,3	107,2	-9,3	-7,2	0,0	0,0	100,0	100,0	0,0	0,0	12	-	13	-
7ª classe	698	1.621	464	1.115	346	799	49,6	49,3	33,5	31,2	16,9	19,5	74,6	71,7	25,4	28,3	33	-	36	-
6ª/7ª classe	979	2.149	771	1.681	653	1.365	66,7	63,5	21,2	21,8	12,1	14,7	84,7	81,2	15,3	18,8	45	-	49	-
Todas as escolas cobertas / All schools with data																Escolas existentes / Existing Schools				9
6ª classe	281	528	307	566	307	566	109,3	107,2	-9,3	-7,2	0,0	0,0	100,0	100,0	0,0	0,0	12	-	13	-
7ª classe	698	1.621	464	1.115	346	799	49,6	49,3	33,5	31,2	16,9	19,5	74,6	71,7	25,4	28,3	33	-	36	-
6ª/7ª classe	979	2.149	771	1.681	653	1.365	66,7	63,5	21,2	21,8	12,1	14,7	84,7	81,2	15,3	18,8	45	-	49	-
Escolas cobertas no início e fim do ano lectivo / Schools with data both at the beginning and the end of the school year																Nº de Escolas / Nº of Schools				30
8ª classe	2.705	6.284	2.779	6.358	2.779	6.358	102,7	101,2	-2,7	-1,2	0,0	0,0	100,0	100,0	0,0	0,0	110	-	121	-
9ª classe	2.593	5.647	2.606	5.725	2.606	5.725	100,5	101,4	-0,5	-1,4	0,0	0,0	100,0	100,0	0,0	0,0	107	-	110	-
10ª classe	4.278	8.571	4.043	8.216	2.045	4.108	47,8	47,9	5,5	4,1	46,7	47,9	50,6	50,0	49,4	50,0	148	-	228	-
8ª/10ª classe	9.576	20.502	9.428	20.299	7.430	16.191	77,6	79,0	1,5	1,0	20,9	20,0	78,8	79,8	21,2	20,2	365	-	459	-
Todas as escolas cobertas / All schools with data																Escolas existentes / Existing Schools				30
8ª classe	2.705	6.284	2.779	6.358	2.779	6.358	102,7	101,2	-2,7	-1,2	0,0	0,0	100,0	100,0	0,0	0,0	110	-	121	-
9ª classe	2.593	5.647	2.606	5.725	2.606	5.725	100,5	101,4	-0,5	-1,4	0,0	0,0	100,0	100,0	0,0	0,0	107	-	110	-
10ª classe	4.278	8.571	4.043	8.216	2.045	4.108	47,8	47,9	5,5	4,1	46,7	47,9	50,6	50,0	49,4	50,0	148	-	228	-
8ª/10ª classe	9.576	20.502	9.428	20.299	7.430	16.191	77,6	79,0	1,5	1,0	20,9	20,0	78,8	79,8	21,2	20,2	365	-	459	-
Escolas cobertas no início e fim do ano lectivo / Schools with data both at the beginning and the end of the school year																Nº de Escolas / Nº of Schools				14
11ª classe	3.159	6.364	3.289	6.609	3.264	6.572	103,3	103,3	-4,1	-3,8	0,8	0,6	99,2	99,4	0,8	0,6	127	-	138	-
12ª classe	4.864	8.883	4.822	8.881	2.596	4.723	53,4	53,2	0,9	0,0	45,8	46,8	53,8	53,2	46,2	46,8	156	-	225	-
11ª/12ª classe	8.023	15.247	8.111	15.490	5.860	11.295	73,0	74,1	-1,1	-1,6	28,1	27,5	72,2	72,9	27,8	27,1	283	-	363	-
Todas as escolas cobertas / All schools with data																Escolas existentes / Existing Schools				14
11ª classe	3.159	6.364	3.289	6.609	3.264	6.572	103,3	103,3	-4,1	-3,8	0,8	0,6	99,2	99,4	0,8	0,6	127	-	138	-
12ª classe	4.864	8.883	4.822	8.881	2.596	4.723	53,4	53,2	0,9	0,0	45,8	46,8	53,8	53,2	46,2	46,8	156	-	225	-
11ª/12ª classe	8.023	15.247	8.111	15.490	5.860	11.295	73,0	74,1	-1,1	-1,6	28,1	27,5	72,2	72,9	27,8	27,1	283	-	363	-

M - Mulheres (Female), HM - Homens e Mulheres (Male and Female)

08/07/2021

APROVEITAMENTO ESCOLAR, EDUCAÇÃO GERAL, ENSINO PRIMÁRIO E SECUNDÁRIO, ESCOLAS PÚBLICAS, 2020
Annual School Results, General Education, Primary and Secondary Education, Public Schools, 2020
Alunos no início do ano (matriculados), no fim e aprovados por classe e sexo; turmas puras e mistas por classe
Pupils at the beginning of the school year, at the end and pass by grade and sex; single classes and mixed classes by grade
Ensino Primário e Secundário
Primary and Secondary Education
Turno Nocturno/Evening Shift

Classe Grade	Nº de Alunos Nº of Pupils						Indicadores em relação ao início Indicators in relation to the beginning of the year						Indicadores em relação ao fim in relation to the end of the year				Turmas /Classes			
	Início Beginning		Fim End		Aprovados Pass		Aprovação Pass		Desistência Droup out		Reprovação Failure		Aprovação Pass		Reprovação Failure		Início Beginning		Fim End	
	M	HM	M	HM	M	HM	M	HM	M	HM	M	HM	M	HM	M	HM	Pures Puras	Mixed Mistas	Pures Puras	Mixed Mistas
Resumo Nacional/National Total																				
Escolas cobertas no início e fim do ano lectivo / Schools with data both at the beginning and the end of the school year																Nº de Escolas / Nº of Schools				187
6ª classe	3.473	7.133	3.565	7.316	3.561	7.308	102,5	102,5	-2,6	-2,6	0,1	0,1	99,9	99,9	0,1	0,1	192	-	190	-
7ª classe	6.701	15.195	5.099	11.721	3.695	8.124	55,1	53,5	23,9	22,9	21,0	23,7	72,5	69,3	27,5	30,7	302	-	313	-
6ª/7ª classe	10.174	22.328	8.664	19.037	7.256	15.432	71,3	69,1	14,8	14,7	13,8	16,1	83,7	81,1	16,3	18,9	494	-	503	-
Todas as escolas cobertas / All schools with data																Escolas existentes / Existing Schools				192
6ª classe	3.602	7.468	3604	7412	3600	7404	99,9	99,1	-0,1	0,7	0,1	0,1	99,9	99,9	0,1	0,1	200	-	193	-
7ª classe	7.140	16.227	5206	11924	3759	8266	52,6	50,9	27,1	26,5	20,3	22,5	72,2	69,3	27,8	30,7	317	-	317	-
6ª/7ª classe	10.742	23.695	8.810	19.336	7.359	15.670	68,5	66,1	18,0	18,4	13,5	15,5	83,5	81,0	16,5	19,0	517	-	510	-
Escolas cobertas no início e fim do ano lectivo / Schools with data both at the beginning and the end of the school year																Nº de Escolas / Nº of Schools				278
8ª classe	23.534	59.595	23.396	58.440	23.363	58.332	99,3	97,9	0,6	1,9	0,1	0,2	99,9	99,8	0,1	0,2	884	-	878	-
9ª classe	19.496	48.326	19.853	48.545	19.814	48.442	101,6	100,2	-1,8	-0,5	0,2	0,2	99,8	99,8	0,2	0,2	759	-	743	-
10ª classe	25.451	58.045	24.787	54.845	15.681	35.275	61,6	60,8	2,6	5,5	35,8	33,7	63,3	64,3	36,7	35,7	850	-	1063	-
8ª/10ª classe	68.481	165.966	68.036	161.830	58.858	142.049	85,9	85,6	0,6	2,5	13,4	11,9	86,5	87,8	13,5	12,2	2493	-	2684	-
Todas as escolas cobertas / All schools with data																Escolas existentes / Existing Schools				285
8ª classe	23.717	60.166	23.503	58.757	23.470	58.649	99,0	97,5	0,9	2,3	0,1	0,2	99,9	99,8	0,1	0,2	893	-	884	-
9ª classe	19.711	48.946	19.977	48.923	19.938	48.820	101,2	99,7	-1,3	0,0	0,2	0,2	99,8	99,8	0,2	0,2	769	-	749	-
10ª classe	25.793	58.988	24.960	55.256	15.845	35.652	61,4	60,4	3,2	6,3	35,3	33,2	63,5	64,5	36,5	35,5	861	-	1.079	-
8ª/10ª classe	69.221	168.100	68.440	162.936	59.253	143.121	85,6	85,1	1,1	3,1	13,3	11,8	86,6	87,8	13,4	12,2	2523	-	2712	-
Escolas cobertas no início e fim do ano lectivo / Schools with data both at the beginning and the end of the school year																Nº de Escolas / Nº of Schools				205
11ª classe	18.992	42.464	19.519	43.570	19.409	43.414	102,2	102,2	-2,8	-2,6	0,6	0,4	99,4	99,6	0,6	0,4	798	-	835	-
12ª classe	23.030	48.904	23.955	49.556	15.071	32.457	65,4	66,4	-4,0	-1,3	38,6	35,0	62,9	65,5	37,1	34,5	847	-	1155	-
11ª/12ª classe	42.022	91.368	43.474	93.126	34.480	75.871	82,1	83,0	-3,5	-1,9	21,4	18,9	79,3	81,5	20,7	18,5	1.645	-	1.990	-
Todas as escolas cobertas / All schools with data																Escolas existentes / Existing Schools				212
11ª classe	24.042	52.351	21.506	46.754	17.149	36.531	71,3	69,8	10,5	10,7	18,1	19,5	79,7	78,1	20,3	21,9	817	-	856	-
12ª classe	27.530	57.016	25.821	53.344	17.904	36.602	65,0	64,2	6,2	6,4	28,8	29,4	69,3	68,6	30,7	31,4	865	-	1200	-
11ª/12ª classe	51.572	109.367	47.327	100.098	35.053	73.133	68,0	66,9	8,2	8,5	23,8	24,7	74,1	73,1	25,9	26,9	1.682	-	2.056	-

M - Mulheres/Female; HM - Homens e Mulheres/Male and Female

08/07/2021

Formação de Professores / Teachers Training

Taxas de aprovação, desistência e reprovação province e sexo, 2020

Pass, failure and dropout rates by province and sex, 2020

Instituições públicas /Public institutions

Instituições públicas / Public Institutions																
Província Province	Instituições Institutions	10 ^a +1 ano / 1st year				10 ^a +1 ano / 1st year*										
		Início At the beginning		Fim At the end		Aprovados Pass		Nº de Turmas Classes	Aprovados Pass		Desistência Dropout		Reprovação Failure		Al/tur. Pupils/ Class	
		M	HM	M	HM	M	HM		M	HM	M	HM	M	HM		
C. Delgado	-	-	-	-	-	-	-	-	-	-	-	-	-	-	-	-
Gaza	-	-	-	-	-	-	-	-	-	-	-	-	-	-	-	-
Inhambane	2	163	328	158	322	157	320	17	96,3	97,6	3,1	1,8	0,6	0,6	19	
Manica	1	111	302	105	294	96	283	11	0,0	0,0	0,0	0,0	0,0	0,0	27	
Maputo	2	219	377	219	376	211	367	18	96,3	97,3	0,0	0,3	3,7	2,4	21	
Nampula	-	-	-	-	-	-	-	-	-	-	-	-	-	-	-	-
Niassa	2	144	330	144	326	112	322	17	77,8	97,6	0,0	1,2	22,2	1,2	19	
Sofala	2	249	530	243	523	243	522	27	97,6	98,5	2,4	1,3	0,0	0,2	20	
Tete	2	232	457	457	448	215	438	438	92,7	95,8	-97,0	2,0	104,3	2,2	1	
Zambézia	3	324	605	319	598	314	593	9	96,9	98,0	1,5	1,2	1,5	0,8	67	
Total	14	1.442	2.929	1.645	2.887	1.348	2.845	537	93,5	97,1	-14,1	1,4	20,6	1,4	5	

M - Mulheres (Female); HM - Homens e Mulheres (Male and Female).

18/08/2020

*) Os indicadores educacionais não incluem a província de Manica / Province of Manica not included

Formação de Professores / Teachers Training

Taxas de aproveitamento escolar, desistência anual e reprovação province, classe e sexo, 2020

Pass, failure and dropout rates by province, grade and sex, 2020

IFP's - 10 + 3 ano

Teachers Training Institutes, 10^a + 3 years

Instituições públicas /Public institutions

Instituições públicas / Public institutions																	
Província Province	Instituições Institutions	10ª +3, total							10ª +3, Indicadores							Graduados Graduates	
		Início <i>At the beginning</i>		Fim <i>At the end</i>		Aprovados <i>Pass</i>		Nº de Turmas <i>Classes</i>	Aprovados <i>Pass</i>		Desistência <i>Dropout</i>		Reprovação <i>Failure</i>		Al/tur. <i>Pupils/ Class</i>		
		M	HM	M	HM	M	HM		M	HM	M	HM	M	HM			
C. Delgado Inhambane Maputo Nampula Tete	1	43	86	43	86	43	86	5	100,0	100,0	0,0	0,0	0,0	0,0	17	43	86
	1	52	124	52	124	52	124	12	100,0	100,0	0,0	0,0	0,0	0,0	10	52	124
	1	62	119	62	119	62	119	8	100,0	100,0	0,0	0,0	0,0	0,0	15	0	0
	1	79	163	79	163	79	162	16	100,0	99,4	0,0	0,0	0,0	0,6	10	0	0
	1	42	79	41	77	41	76	6	97,6	96,2	2,4	2,5	0,0	1,3	13	0	0
Total	5	993	1.881	1.030	1.916	1.021	1.902	155	95,4	96,4	3,4	2,3	1,2	1,4	19	405	803

M - Mulheres (Female); HM - Homens e Mulheres (Male and Female).

18/08/2020

Escolas de Professores de Futuro (EPF)

Taxas de aproveitamento escolar, desistência anual e reprovação province, classe e sexo, 2020

Pass, failure and dropout rates by province, grade and sex, 2020

Província Province	Instituições Institutions	10ª +3, total							10ª +3, Indicadores*							Graduados Graduates	
		Início <i>At the beginning</i>		Fim <i>At the end</i>		Aprovados <i>Pass</i>		Nº de Turmas Classes	Aprovados <i>Pass</i>		Desistência <i>Droupout</i>		Reprovação <i>Failure</i>		Al/tur. <i>Pupils/ Class</i>		
		M	HM	M	HM	M	HM		M	HM	M	HM	M	HM			
C. Delgado	1	33	64	33	64	33	64	3	0,0	0,0	0,0	0,0	0,0	0,0	21	0	0
Manica	1	42	87	42	87	42	87	5	100,0	100,0	0,0	0,0	0,0	0,0	17	0	0
Maputo	1	26	56	26	56	26	56	3	100,0	100,0	0,0	0,0	0,0	0,0	19	0	0
Total	3	101	207	101	207	101	207	11	100,0	100,0	0,0	0,0	0,0	0,0	19	0	0

M - Mulheres (Female); HM - Homens e Mulheres (Male and Female).

18/08/2020

Total - Pre-service and in service; *) Não inclui C.Delgado; C.Delgado not included