



15 de Outubro de 2021

Setembro de 2021

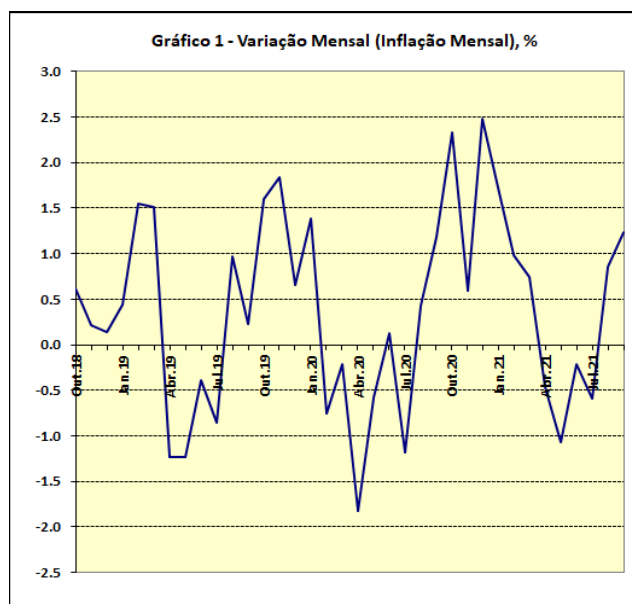
## ÍNDICE DE PREÇOS NO CONSUMIDOR (IPC) CIDADE DE TETE (Base: 2016=100)

A Cidade de Tete registou em Setembro de 2021 uma inflação mensal de 1,23%.

A inflação acumulada situou-se em 3,23% e a homóloga em 8,90%.

### • Variação mensal: 1,23%

Tomando como referência os dados recolhidos em Setembro último, a Cidade de Tete registou um aumento do nível geral de preços face ao mês anterior, na ordem dos 1,23%. A divisão de Alimentação e bebidas não alcoólicas ditou a tendência geral de preços, ao contribuir com cerca de 1,12 pontos percentuais (pp) positivos.



Analisando a variação mensal por produto, importa destacar o aumento de preços do tomate (18,2%), da couve (37,0%), da cebola (21,4%), da batata-doce (33,2%), do peixe fresco (15,5%), do quiabo

(39,3%), e do milho em grão (2,2%), que em conjunto concorreram para uma contribuição no total da variação mensal de cerca de 1,45pp positivos.

No entanto, alguns produtos com destaque para o feijão nhemba (10,1%), o carapau (3,1%), o peixe seco (2,4%), o repolho (11,8%), as folhas de feijão nhemba (33,5%), as folhas de mandioqueira (44,5%), e a carne bovina (3,0%), contrariaram esta tendência de aumento de preços, tendo contribuído no total da variação mensal com cerca de 0,51pp negativos.

### Contribuição mensal por divisão (pp)

Descrição	Contrib
Produtos alimentares e bebidas não alcoólicas	1.12
Bebidas alcoólicas e tabaco	0.00
Vestuário e calçado	0.02
Habituação, água, electricidade, gás e outros com	0.02
Mobiliário, artigos de decoração, equipamento do	0.00
Saúde	0.01
Transportes	-0.01
Comunicações	-0.01
Lazer, recreação e cultura	0.00
Educação	0.00
Restaurantes, hotéis, cafés e similares (inclui c	0.07
Bens e serviços diversos	-0.01
<b>Total</b>	<b>1.23</b>

[www.ine.gov.mz](http://www.ine.gov.mz)

Av. 24 de Julho nº 1989, Caixa Postal 493, Maputo, República de Moçambique

Telef.: + 258-21-356700 - Fax: + 258-21- 356700

Contacto: [ruben.come@ine.gov.mz](mailto:ruben.come@ine.gov.mz)

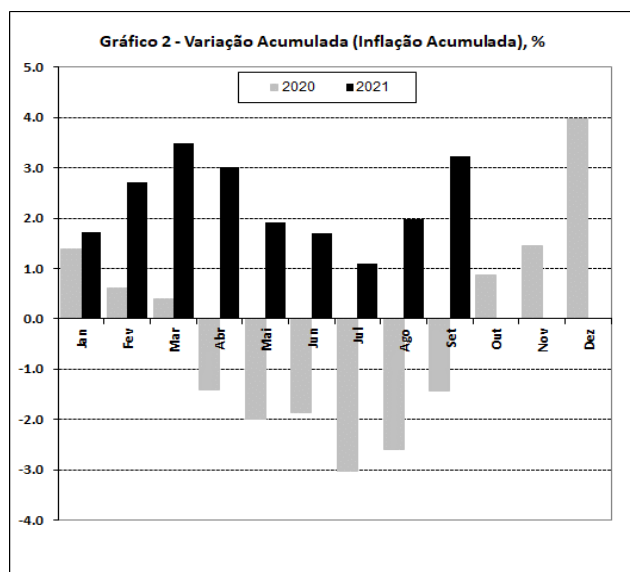


Envie "INE" para  
82 1020 ou 84 1020



- Variação acumulada: 3,23%

Durante os primeiros 9 meses do ano em curso, a Cidade de Tete registou um aumento de preços na ordem de 3,23%. A divisão de Alimentação e bebidas não alcoólicas, destacou-se ao contribuir com cerca de 1,24pp positivos.



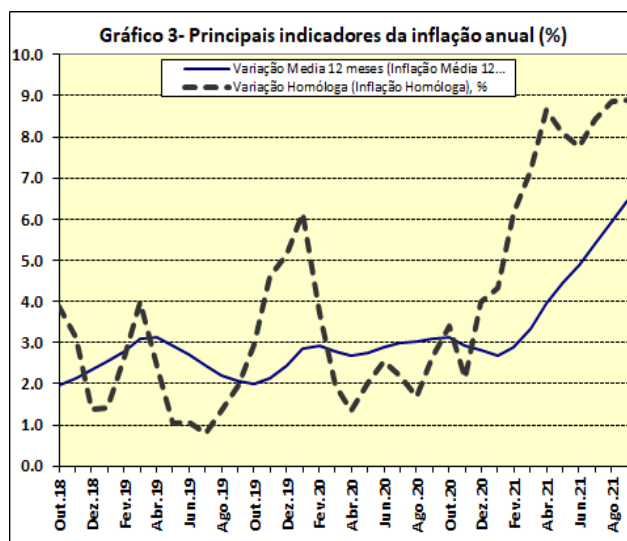
Desagregando a variação acumulada por produto, há a destacar o aumento de preços do feijão manteiga, do óleo alimentar, da couve, das motorizadas, do tomate, das capulanas e da carne de cabrito, cujo impacto **no total da variação acumulada** estimou-se em cerca de 3,30pp positivos.

## Contribuição acumulada por divisão (pp)

Descrição	Contrib
Produtos alimentares e bebidas não alcoólicas	1.24
Bebidas alcoólicas e tabaco	0.13
Vestuário e calçado	0.60
Habituação, água, electricidade, gás e outros com	0.14
Mobiliário, artigos de decoração, equipamento do	0.29
Saúde	0.00
Transportes	0.44
Comunicações	0.03
Lazer, recreação e cultura	-0.02
Educação	0.00
Restaurantes, hotéis, cafés e similares (inclui c	0.24
Bens e serviços diversos	0.13
Total	3.23

- Variação homóloga: 8,90%

Relativamente a igual período do ano anterior, os preços do mês em análise, registaram um aumento na ordem de 8,90%. As divisões de Alimentação e bebidas não alcoólicas e de Vestuário e calçados, destacaram-se, com variações de 14,48% e 7,56% respectivamente.





INSTITUTO NACIONAL DE ESTATÍSTICA

## Nota de Imprensa

Informação à Comunicação Social

[www.ine.gov.mz](http://www.ine.gov.mz)

Av. 24 de Julho nº 1989, Caixa Postal 493, Maputo, República de Moçambique

Telef.: + 258-21-356700 - Fax: + 258-21- 356700

Contacto: [ruben.come@ine.gov.mz](mailto:ruben.come@ine.gov.mz)



Envie "INE" para  
82 1020 ou 84 1020